

EM “BENEDITO LUIZ BRAGA”

ATIVIDADES PARA EDUCAÇÃO INFANTIL

APOSTILA 14, PROFESSORA: MARIA DE LOURDES FASE 1 A




Nome do aluno (a)

ATIVIDADE PARA DIA 08/11/2021. FAMÍLIA CONVERSE COM A CRIANÇA SOBRE AS DIFERENÇAS ENTRE OS ANIMAIS DOMÉSTICOS E ANIMAIS SELVAGENS, ENVIAREI UM VÍDEO EXPLICATIVO NO DIA DA ATIVIDADE.

ESCOLA _____

NOME: _____

DATA: ____/____/____



CIÊNCIAS



Os animais

Os animais são seres vivos. Eles nascem, crescem, se reproduzem e morrem.

Existem os **animais domésticos** e os **animais silvestres** (selvagens).

Os animais domésticos são aqueles que vivem junto com as pessoas, dentro de casa ou nos quintais e fazendas como: cachorros, gatos, periquito, galinha, vaca, porco e outros.

Os animais silvestres são os animais que vivem livremente no lugar onde nasceu que pode ser floresta, savanas, oceanos, rios como: leão, tigre, elefante, lobo, baleia e outros.

Animais domésticos	Animais silvestres
	

Isabel Cristina©

www.amoreeducacao.com.br

ATIVIDADE PARA DIA 08/11/2021. FAMÍLIA , AGORA AJUDE A CRIANÇA A COLOCAR AS LETRAS NOS QUADRINHOS CORRESPONDENTES, D ANIMAIS DOMÉSTICOS, S ANIMAIS SELVAGENS!

Escola: _____




Data: _____ Turma: _____ **ENSINOJA.COM**

Aluno: _____

♦ Coloque as letras nos quadrinhos, à frente de cada animal:

D ANIMAIS DOMÉSTICOS

S ANIMAIS SELVAGENS



ATIVIDADE PARA DIA 09/11/2021. HOJE VAMOS RECORTAR AS FIGURAS E COLAR NO QUADRO CORRESPONDENTE DOS ANIMAIS DOMÉSTICOS E ANIMAIS SELVAGENS!



ANIMAIS DOMÉSTICOS

ANIMAIS SELVAGENS

ATIVIDADE PARA DIA 10/11/2021. FAMÍLIA CONVERSE COM A CRIANÇA SOBRE AS DIFERENÇAS ENTRE OS ANIMAIS, OS PEIXES POSSUEM ESCAMAS, AS AVES POSSUEM PENAS, OUTROS ANIMAIS POSSUEM PELOS, DEPOIS DE ALGUNS EXEMPLOS UTILIZANDO A ATIVIDADE ABAIXO!

Escola: _____

Data: _____ Turma: _____ **EDUCALUNOS.COM**


Aluno: _____

Marque com um X a resposta certa:


✍ Animal que possui escamas:



()



()



()


✍ Animal que possui pêlos:



()




()




()

✍ Um animal com quatro patas:



()



()



()

<http://4.bp.blogspot.com/>













[Pv4T85byepE/VM4YBmJ8fhI/AAAAAAAAATOA/qhIxiMqGTC/s1600/1%2Bano%2Batividades%2Bde%2Bciencias.gif](http://4.bp.blogspot.com/-Pv4T85byepE/VM4YBmJ8fhI/AAAAAAAAATOA/qhIxiMqGTC/s1600/1%2Bano%2Batividades%2Bde%2Bciencias.gif)

ATIVIDADE PARA DIA 11/11/2021. FAMÍLIA PEÇA PARA A CRIANÇA RECORTAR E DEPOIS SEPARAR OS ANIMAIS SELVAGENS DOS DOMÉSTICOS! OBSERVE SE ELA CONSEGUIU E ANOTE NA APOSTILA PARA A PROFESSORA, PARA AQUELES QUE ESTIVEREM NO PRESENCIAL SEPARAREMOS EM UM CARTAZ, QUE FICARÁ EXPOSTO NA PAREDE DA SALA DE AULA.



<https://static.escolakids.uol.com.br/2021/01/ varios-mamiferos.jpg>

ATIVIDADE PARA DIA 12/11/2021. CONTINUANDO A CONVERSA SOBRE OS ANIMAIS DOMÉSTICOS E ANIMAIS SELVAGENS! HOJE VAMOS CONVERSAR E DEPOIS ESCREVER A LETRA INICIAL DE CADA ANIMAL!

https://lh3.googleusercontent.com/proxy/S2ip95zVuGA0sh6VUvxHfcT76y-HEY7VjkNsMcAL9a0aT4Upl-kJuXHpWWm3Te1ij5UE02-Uz2J9U8J8ywDIggMrr966qAiVVGnIPhgnbaq1U_9l1YmpUeT5q6c-s6lOW-tsb2tgJ_85vzAC0ITzU0H237Sc9LS1B2Vss

ATIVIDADE PARA DIA 16/11/2021. FAMÍLIA CONVERSE COM A CRIANÇA SOBRE O DIA DA PROCLAMAÇÃO DA REPÚBLICA QUE ACONTECEU EM 15 DE NOVEMBRO DE 1889 E RESULTOU NA DERRUBADA DA MONARQUIA E NA INSTAURAÇÃO DA REPÚBLICA NO BRASIL, ENVIAREI UM VÍDEO EXPLICATIVO NO DIA DA ATIVIDADE.

Escola: _____

Data: _____ Turma: _____ EducacaoeTransformacao.com.br

Aluno: _____



 Educação e Transformação

ATIVIDADE PARA DIA 17/11/2021. FAMÍLIA CONVERSE COM A CRIANÇA SOBRE O QUANTO É IMPORTANTE RESPEITAR AS PLACAS DE TRÂNSITO E O SEMÁFORO PARA QUE NÃO OCORRA ACIDENTES.

ATIVIDADE

EU SOU: _____


O TRÂNSITO



BI BI – FOM FOM
EU SOU BOM MOTORISTA
DIRIJO COM CUIDADO
E NÃO SAIO DA PISTA.



SINAL VERMELHO É PARA PARAR
AMARELO ATENÇÃO
VERDE CONTINUAR



SEMÁFORO

1- PINTE O SEMÁFORO COM TINTA GUACHE, NAS CORES CORRESPONDENTES:



www.artedeensinareaprender.com

ATIVIDADE PARA DIA 18/11/2021. FAMÍLIA CONVERSE COM A CRIANÇA SOBRE , ASSIM COMO OS MOTORISTAS DEVEM RESPEITAR AS PLACAS , O SEMÁFORO, OS PEDESTRES TAMBÉM PRECISAM RESPEITAR , É MUITO IMPORTANTE ANDAR PELAS CALÇADAS EM RUAS MOVIMENTADAS, ATRAVESSAR PELA FAIXA DE PEDESTRE E SEMPRE RESPEITAR O SEMÁFORO PARA QUE NÃO OCORRA ACIDENTES.


Aluno: _____

Data: _____

ENSINOJA.COM

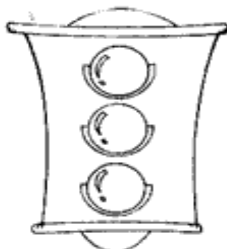
Pedestres: são todas as pessoas que circulam a pé pelas vias de circulação.

OBSERVE AS DUAS ATITUDES DOS PEDESTRES E PINTE APENAS A QUE ESTIVER CORRETA:



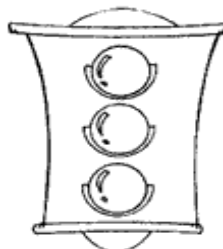
AGORA, VAMOS PINTAR O SEMÁFORO E SEU SIGNIFICADO DE ACORDO COM A LEGENDA?

PARE!



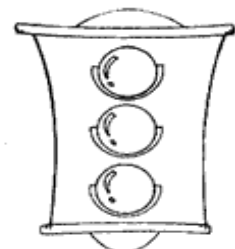
VERMELHO

ATENÇÃO!



AMARELO

SIGA!





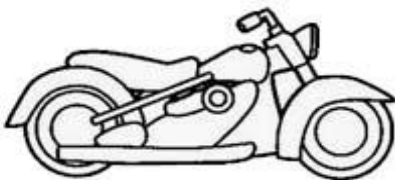

VERDE

Aluno: _____

Data: _____

ENSINOJA.COM

 OBSERVE OS MEIOS DE TRANSPORTE E ESCREVA, EM CADA QUADRINHO, O NÚMERO DE RODAS QUE CADA UM DELES POSSUI.



ATIVIDADE PARA DIA 19/11/2021. CANTE COM A CRIANÇA! ENVIAREI O VÍDEO DA MÚSICA NO DIA DA ATIVIDADE!

Motorista

**Motorista, motorista
Olha a pista
Olha a pista
Não é de salsicha
Não é de salsicha
Não é não
Não é não**



**Motorista, motorista
Olha o poste
Olha o poste
Não é de borracha
Não é de borracha
Não é não
Não é não.**

<https://i.pinimg.com/474x/fd/63/e6/fd63e6d9360288144cc7178164630a8f.jpg>

AGORA DESENHE O SEU MEIO DE TRANSPORTE PREFERIDO!

