



PREFEITURA DA ESTÂNCIA TURÍSTICA DE IBIÚNA

E.M. "BENEDITO LUIZ BRAGA"

14ª APOSTILA



NOME: _____

FASE II – A- PROFESSORA ELISANGELA MORAIS

PERÍODO DAS ATIVIDADES DE 08/11 A 19/11

DATA DA ENTREGA: 08/11

DATA DA DEVOLUÇÃO: 22/11

NOME _____

DATA: 08/11/21

VAMOS OUVIR UMA HISTÓRIA...

JOÃO E MARIA

JOÃO E MARIA ERAM FILHOS DE LENHADORES MUITO POBRES. SÓ COMIAM PÃO DURO E POR ISSO SEUS PAIS RESOLVERAM ABANDONÁ-LOS NO BOSQUE. NAQUELA NOITE, JOÃO ESPEROU QUE TODOS SE DEITASSEM E, SEM FAZER BARULHO, SE LEVANTOU E ENCHEU O BOLSO COM MUITAS PEDRINHAS.

NA MANHÃ SEGUINTE TODOS FORAM AO BOSQUE. JOÃO CAMINHAVA ATRÁS E IA JOGANDO AS PEDRINHAS NO CHÃO. ASSIM VOLTARAM SEGUINDO O RASTRO. PASSADOS ALGUNS DIAS, OS PAIS RESOLVERAM NOVAMENTE ABANDONAR AS CRIANÇAS E JOÃO TEVE QUE DEIXAR MIGALHAS DE SEU PEDAÇO DE PÃO. À TARDE, QUANDO QUISERAM VOLTAR PARA CASA, NÃO CONSEGUIRAM PORQUE OS PASSARINHOS HAVIAM COMIDO TODAS AS MIGALHAS DE PÃO. JOÃO E MARIA FICARAM MUITO ASSUSTADOS E, MORTOS DE MEDO, FORAM SEGUINDO POR UM CAMINHO QUE OS LEVOU A UMA CASINHA LÁ LONGE. QUANDO CHEGARAM A ELA, DESCOBRIRAM QUE NÃO ERA IGUAL ÀS OUTRAS CASAS. ERA UMA CASINHA TODA FEITA DE DOCES. - QUE DELÍCIA! HUM! – DISSERAM. LOGO APARECEU NA PORTA UMA VELINHA MEIO ESQUISITA. SEU NARIZ ERA GRANDE E PONTUDO. CONVIDOU-OS PARA ENTRAR, PROMETENDO SURPRESAS. A SURPRESA FOI MUITO TRISTE. A VELINHA ERA UMA BRUXA E COLOCOU JOÃO DENTRO DE UMA JAULA E FEZ MARIA LIMPAR A CASA. A BRUXA ESTAVA PREPARANDO UM CALDO ONDE IRIA COZINHAR JOÃO. QUANDO FOI VER SE O CALDO ESTAVA BOM, SE DEBRUÇOU SOBRE O CALDEIRÃO E MARIA A EMPURROU. MARIA TIROU JOÃO DA JAULA E JUNTOS ENCONTRARAM UM GRANDE TESOURO NA CASA DA BRUXA E RICOS VOLTARAM PARA CASA ONDE SEU PAI ARREPENDIDO OS RECEBEU MUITO FELIZES.




Será enviado um link com o vídeo da História



ESCOLA: _____
TURMA: _____ PROFESSOR(A): _____
EU SOU: _____

LIGUE - LIGUE

1- LIGUE OS PONTINHOS, SEGUINDO A SEQUÊNCIA DO ALFABETO E COMPLETE O DESENHO.



NOME: _____ DATA: 09/11/21

JOÃO E MARIA MORAVAM NUMA CABANA COM O PAI, UM POBRE LENHADOR, E A MADRASTA. JÁ A VARIAS SEMANAS ELES NÃO TINHAM O QUE COMER... ENTÃO O PAI E A MADRASTA RESOLVERAM LEVÁ-LOS ATÉ A FLORESTA E LÁ ABANDONÁ-LOS.

*PINTE A RESPOSTA CORRETA.

-JOÃO E MARIA FICARAM PERDIDOS NA...

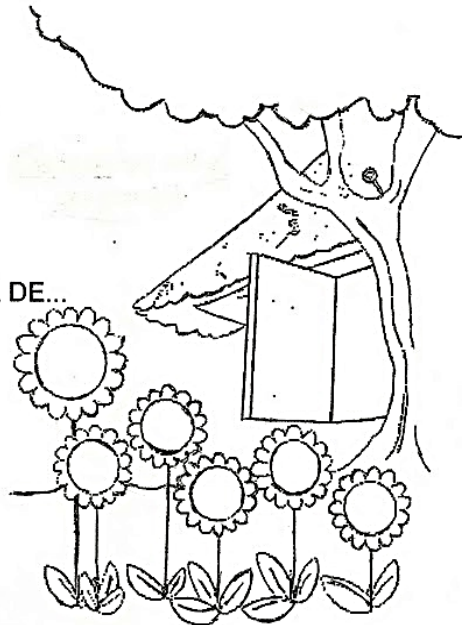
FAZENDA FLORESTA RUA

-PERDIDOS ELES ENCONTRARAM UMA CASINHA FEITA DE...


PALHA MADEIRA DOCES

- NA CASINHA MORAVA UMA...

BRUXA PRINCESA FADA



- SE VOCÊ ESTIVESSE PERDIDO NA FLORESTA, QUE TIPO DE CASINHA GOSTARIA DE ENCONTRAR?
USE O ESPAÇO ABAIXO PARA DESENHAR.



Nome: _____ Turma: _____




João e Maria

1 PINTE O CÍRCULO EM QUE A PALAVRA ABAIXO.
COMPLETA A FRASE E ESCREVA-A NO ESPAÇO


A QUERIA ABANDONAR AS CRIANÇAS NA FLORESTA.

- MAMÃE
- MADRASTA
- PAPAI



JOÃO E MARIA JOGARAM PARA
VOLTAR PARA CASA.

- MIGALHAS DE PÃO
- PEDAÇO DE PAU
- FOLHAS SECAS



Nome: _____

Turma: _____



A CASA DA BRUXA ERA DE

TIJOLO

PEDRA

DOCE




PARA ENGANAR A BRUXA, JOÃO MOSTRAVA, NO LUGAR DO SEU DEDO,

UM OSSO DE GALINHA

UM PEDAÇO DE BALA

UM PALITO DE PIRULITO



MARIA EMPURROU A BRUXA PARA DENTRO DO

CALDEIRÃO

FORNO

PORÃO




Nome: _____ Turma: _____



João e Maria

Vamos ajudá-los a Chegar na Casa ?




NOME _____

DATA: 11/11/21

VAMOS CONTAR?

OBSERVE A QUANTIDADE DE DOCES QUE JOÃO E MARIA COMERAM.



JOÃO



MARIA

1- QUEM COMEU MAIS DOCE?

JOÃO

MARIA

BRUXA

2- QUANTOS DOCES OS DOIS COMERAM JUNTOS?

20

17

18

Família auxilie a criança nessa atividade ok!

PINTE DE VERDE A LETRA INICIAL DE CADA PALAVRA ABAIXO.



JOÃO



MARIA



CASA



BRUXA



DOCES



PAI

COMPLETE OS QUADROS COM OS NOMES DOS PERSONAGENS DA HISTÓRIA DE "JOÃO E MARIA".

B	R	U	X	A
B		U		A
	R		X	

J	O	Ã	O
J		Ã	
	O		O

M	A	R	I	A
	A		I	
M		R		A

P	A	I
P		
	A	I

NOME _____

DATA: 12/11/21

DIA 15 DE NOVEMBRO
DIA DA PROCLAMAÇÃO DA REPÚBLICA

A **PROCLAMAÇÃO DA REPÚBLICA** ACONTECEU EM 15 DE NOVEMBRO DE 1889 E RESULTOU NA DERRUBADA DA MONARQUIA. O EVENTO QUE FEZ COM QUE O BRASIL DEIXASSE DE SER UMA MONARQUIA, GOVERNADA PELO IMPERADOR DOM PEDRO II, E PASSASSE A SER UMA **REPÚBLICA**, GOVERNADA POR UM PRESIDENTE MILITAR, O MARECHAL DEODORO. ... E **FOI ENTÃO** QUE ESSES GRUPOS DE RICOS E PODEROSOS SE UNIRAM PELO FIM DA MONARQUIA.

PINTE O DESENHO BEM BONITO

15 de Novembro

Proclamação da República



COLOQUE A LETRA INICIAL DE CADA DESENHO E DESCUBRA QUEM PROCLAMOU A REPÚBLICA



M		R			H	A	
----------	--	----------	--	--	----------	----------	--



	E		D				
--	----------	--	----------	--	--	--	--



--	--


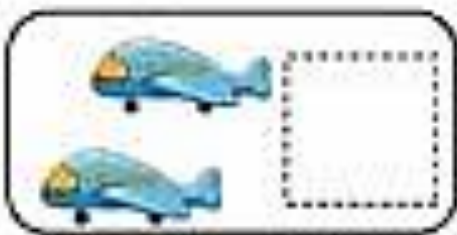

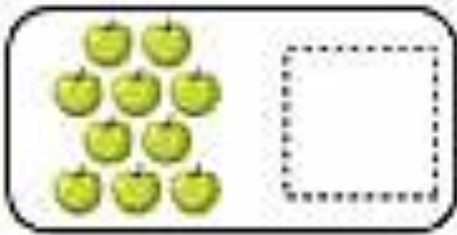
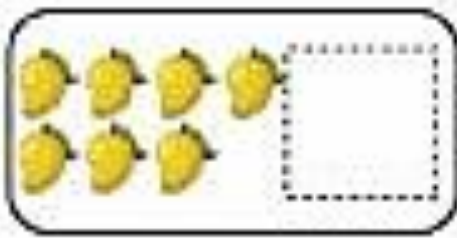


	O	N				
--	----------	----------	--	--	--	--

NOME; _____

DATA; 16/11/21

RECORTAR OS NÚMEROS E COLAR NA QUANTIDADE CORRETA



1

2

3

4

5

6

7

8

9

10

Vamos brincar?

ENCONTRE AS **7** DIFERENÇAS:




NOME _____

DATA: 17/11/21

Vamos movimentar o corpo

MONTE O DADO QUE ESTÁ .JOGUE O DADO E A IMAGEM QUE CAIR DEVERÁ REPETIR O EXERCÍCIO OK!



NOME _____

DATA: 18/11/21

VAMOS REPRESENTAR SUAS EMOÇÕES ATRAVÉS DOS DESENHOS.

Desenhe como você é... a partir das **emoções**



alegria

NA PRAIA.



medo



tristeza

NO ZOOLOGICO.



alegria



alegria

NO CAMPO.



raiva

NOME _____

DATA: 19/11/21


PARA SABER MAIS.

19 DE NOVEMBRO DIA DA BANDEIRA

NOME: _____

DATA: ____/____/____

Dia da Bandeira



O Dia da Bandeira, comemorado anualmente no dia 19 de novembro, é uma homenagem à bandeira brasileira, que foi criada logo após a Proclamação da República, em 15 de novembro de 1889.

Assim, o Dia da Bandeira passou a ser comemorado somente após a Proclamação da República. Como a nova bandeira brasileira foi apresentada no dia 19 de novembro de 1889, essa data foi escolhida como o Dia da Bandeira.

<https://brasile scola.uol.com.br/datas-comemorativas/dia-da-bandeira.htm>

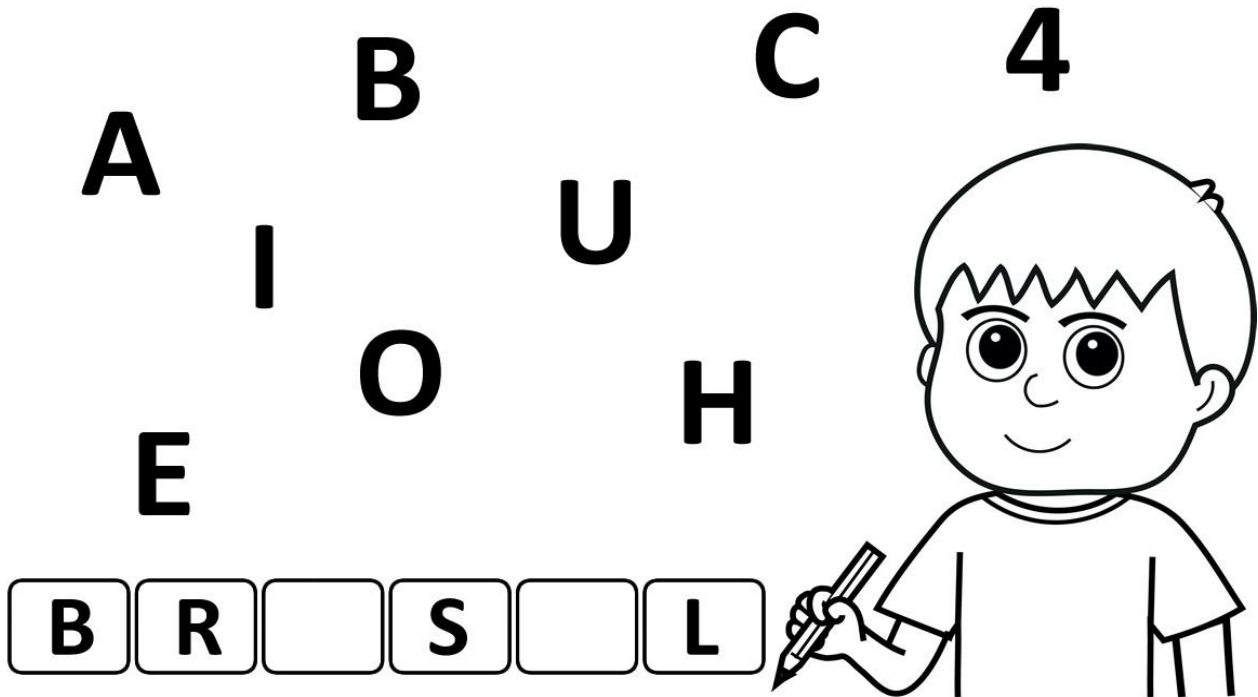
WWW.ESPACOPROFESSOR.COM/



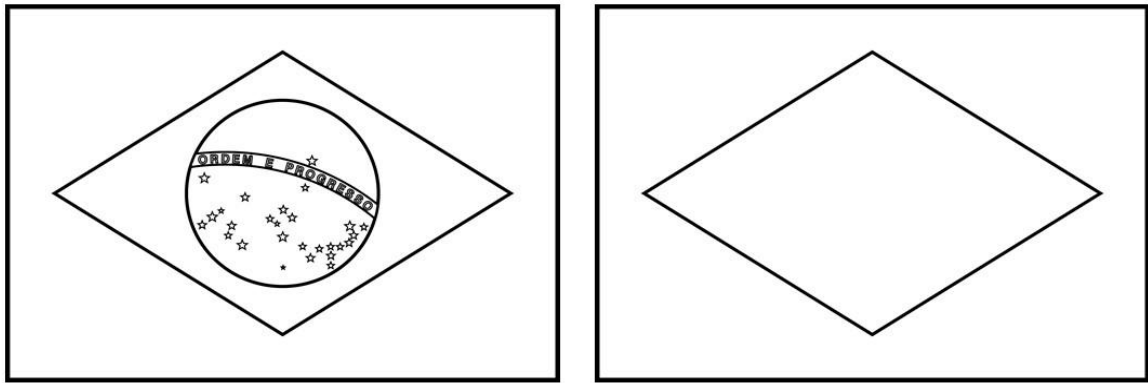
1. CIRCULE AS LETRAS QUE FALTAM PARA QUE BINHO COMPLETE O NOME DO NOSSO PAÍS NO DIAGRAMA:

A B C 4
I U
O H
E

B R [] S [] L



2. COMPLETE BANDEIRA NACIONAL, DESENHANDO O QUE ESTÁ FALTANDO NELA:



AGORA PINTA AS BANDEIRAS NAS CORES CORRETAS DE ACORDO COM A LEGENDA ABAIXO:



VERDE



AMARELO



AZUL

Referências

www.turmadaprof.com

www.pinterest.com

www.aartedeensinareaprender.com

www.escoladailha.com.br

www.educacaoetransformacao.com.br