

08/11

MENINA BONITA DO LAÇO DE FITA

ERA UMA VEZ UMA MENINA LINDA, LINDA.

OS OLHOS DELA PARECIAM DUAS AZEITONAS PRETAS, DAQUELAS BEM BRILHANTES.

OS CABELOS ERAM ENROLADINHOS E BEM NEGROS, FEITO FIAPOS DA NOITE. A PELE ERA ESCURA E LUSTROSA, QUE NEM O PÊLO DA PANTERA NEGRA QUANDO PULA NA CHUVA.

AINDA POR CIMA, A MÃE GOSTAVA DE FAZER TRANCINHAS NO CABELO DELA E ENFEITAR COM LAÇO DE FITA COLORIDA. ELA FICAVA PARECENDO UMA PRINCESA DAS TERRAS DA ÁFRICA, OU UMA FADA DO REINO DO LUAR.

***ANA MARIA MACHADO. MENINA BONITA DO LAÇO DE FITA:
MELHORAMENTOS, SÃO PAULO.***



ATIVIDADE CONTEXTUALIZADA

1- O TÍTULO DO TEXTO É:

- A MENINA E A FITA
- MENINA BONITA DO LAÇO DE FITA
- MENINA LINDA

2- O AUTOR DO TEXTO É:

- MENINA BONITA
- ANA MARIA MACHADO
- MELHORAMENTOS

3- OS OLHOS DA MENINA PARECIAM:

- ESMERALDAS BRILHANTES.
- DOIS CRISTAIS BRILHANTES.
- DUAS AZEITONAS PRETAS.

4- O QUE A MÃE GOSTAVA DE FAZER NO CABELO DA MENINA?

- TRANCINHAS E ENFEITAR COM LAÇO DE FITA.
- DEIXAVA SOLTO E LEVE.
- COLOCAVA LAÇOS VERDES.

02/11

5- ESCREVA COMO É O CABELO DA MENINA:

6- LEIA O TRECHO DO TEXTO E RESPONDA:

OS OLHOS DELA PARECIAM DUAS AZEITONAS PRETAS, DAQUELAS BEM BRILHANTES.

A) PINTE DE AMARELO OS ESPAÇOS ENTRE AS PALAVRAS:

B) QUANTAS PALAVRAS HÁ NESSE TRECHO?

C) CIRCULE A PRIMEIRA PALAVRA DE VERMELHO.

D) FAÇA UM X DE AZUL NA ÚLTIMA PALAVRA.


7- A MENINA DO TEXTO É:

- () UMA ADULTA FELIZ.
- () UMA MENINA LINDA.
- () UMA PESSOA MUITO TRISTE.

MATEMÁTICA

REALIZE A LEITURA DOS NÚMEROS E COMPLETE AS DEZENAS

VALOR POSICIONAL



LEITURA

Nº

D U

VINTE E QUATRO

QUARENTA E NOVE

SESSENTA E SETE

DEZENOVE

QUINZE

OITENTA E UM

CINQUENTA E DOIS

TRINTA E OITO

VINTE E QUATRO

SETENTA E TRÊS



FIQUE LIGADO

Decomponha os numerais em dezenas e unidades.

15

D	U

27

D	U

30

D	U

11

D	U

44

D	U

72

D	U

59

D	U

7

D	U

26

D	U

62

D	U

83

D	U

94

D	U





MATEMÁTICA



08/11

COMPLETE O QUADRO SEGUINDO O EXEMPLO:

56

___ dezenas
___ unidades



37

___ dezenas
___ unidades

24

___ dezenas
___ unidades

48

___ dezenas
___ unidades

15

___ dezenas
___ unidades

63

___ dezenas
___ unidades



09/11

8- COMPLETE O TEXTO COM AS PALAVRAS QUE ESTÃO FALTANDO:

MENINA BONITA DO LAÇO DE FITA

ERA UMA VEZ UMA _____ LINDA, LINDA.

OS _____ DELA PARECIAM DUAS _____ PRETAS, DAQUELAS BEM BRILHANTES.

OS _____ ERAM _____ E BEM NEGROS, FEITO FIAPOS DA _____. A PELE ERA _____ E LUSTROSA, QUE NEM O PÊLO DA _____ NEGRA QUANDO PULA NA CHUVA.

AINDA POR CIMA, A _____ GOSTAVA DE FAZER _____ NO CABELO DELA E ENFEITAR COM LAÇO DE FITA _____. ELA FICAVA PARECENDO UMA _____ DAS TERRAS DA ÁFRICA, OU UMA _____ DO _____ DO LUAR.

09/11

9- COMPLETE COM AS LETRAS QUE FALTAM:

M	E	N	I	N	A
		N			A
M			I		
	E			N	
M			I		A
	E			N	

10- SEPRE AS PALAVRAS EM SÍLABAS:

A) MENINA: _____

B) CABELOS: _____

C) TERRAS: _____

D) PARECENDO: _____

E) LINDA: _____

F) BRILHANTES: _____

11- PINTE CONFORME A LEGENDA:



VERMELHO AS **VOGAIS**



AZUL AS **CONSOANTES**



AMARELO OS **NÚMEROS**

1	A	B	C	2	D	E	F	3	G
H	4	I	J	K	L	5	M	N	O
6	P	Q	R	7	S	0	T	U	V
W	X	Y	Z	8	O	E	J	9	N

12- MARQUE AS PALAVRAS QUE COMEÇAM COM A MESMA LETRA INICIAL DA PALAVRA MENINA:

- () CABELOS () MATO () LINDA () MÃE
 () MALA () BONITA () MEL () TERRAS

13- COMPLETE O QUADRO SEGUNDO O QUE SE PEDE:

09/11

NOME	LETRA INICIAL	LETRA FINAL	NUMERO DE LETRAS	NUMERO DE SÍLABAS
BONITA				
MENINA				
FADA				
REINO				
CHUVA				
LAÇO				
PRINCESA				


MULTIPLICAÇÃO

Faça como o modelo


$2 \times 4 = 8$



$5 \times 2 =$



$3 \times 3 =$



$4 \times 8 =$




$4 \times 2 =$



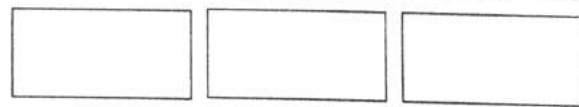
$2 \times 2 =$



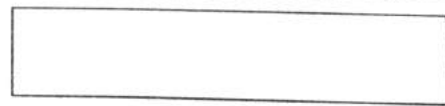
$5 \times 6 =$



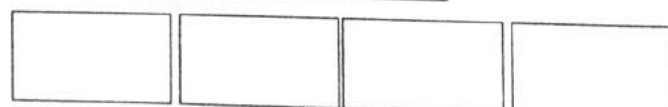
$3 \times 9 =$




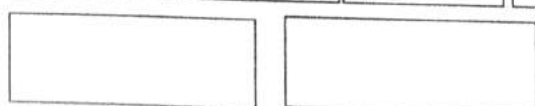
$1 \times 7 =$



$4 \times 7 =$



$2 \times 6 =$



canal: @educacaoemcasa


1) COMPLETE PARA CALCULAR O TOTAL.

A. QUANTOS LÁPIS TEM NO TOTAL?

ADIÇÃO: + + =

MULTIPLICAÇÃO: x =

TOTAL DE LÁPIS:

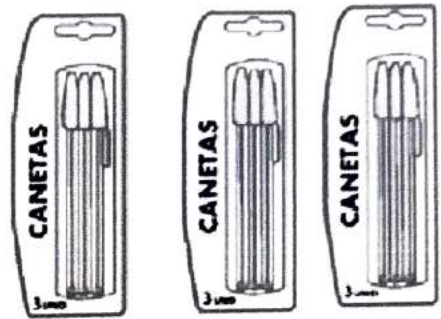


B. QUANTAS CANETAS TEM NO TOTAL?

ADIÇÃO: + + =

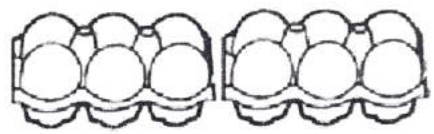
MULTIPLICAÇÃO: x =

TOTAL DE LÁPIS:



2) LIGUE CADA MULTIPLICAÇÃO COM A FIGURA CORRESPONDENTE

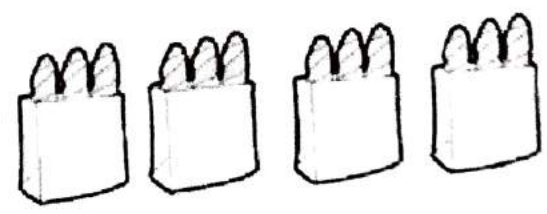
4 x 3 •



2 x 2 •



6 x 2 •



14- OBSERVE A PALAVRA ABAIXO E FAÇA O QUE SE PEDE:

MENINA

A) ESCREVA A LETRA INICIAL DA PALAVRA:

B) PINTE DE AZUL AS **VOGAIS**:

C) PINTE DE VERMELHO AS **CONSOANTES**:

D) QUANTAS SÍLABAS HÁ NA PALAVRA?

E) ESCREVA UMA PALAVRA QUE INICIE COM A LETRA **M**:

F) FORME UMA FRASE COM A PALAVRA **MENINA**:

15- RECORTE OS PARÁGRAFOS DO TEXTO E COLE NA PRÓXIMA FOLHA NA SEQUÊNCIA CORRETA:

OS CABELOS ERAM ENROLADINHOS E BEM NEGROS, FEITO FIAPOS DA NOITE. A PELE ERA ESCURA E LUSTROSA, QUE NEM O PÊLO DA PANTERA NEGRA QUANDO PULA NA CHUVA.

OS OLHOS DELA PARECIAM DUAS AZEITONAS PRETAS, DAQUELAS BEM BRILHANTES.

AINDA POR CIMA, A MÃE GOSTAVA DE FAZER TRANCINHAS NO CABELO DELA E ENFEITAR COM LAÇO DE FITA COLORIDA. ELA FICAVA PARECENDO UMA PRINCESA DAS TERRAS DA ÁFRICA, OU UMA FADA DO REINO DO LUAR.

ERA UMA VEZ UMA MENINA LINDA, LINDA.

COLE AQUI:

10/11

Pinte as barrinhas e os cubos necessários para representar os números:

40/111

23 →

9 →

12 →

46 →

38 →

29 →

33 →




49 →

15 →

10 →



16- RECORTE O QUEBRA-CABEÇA, MONTE E COLE
NA PRÓXIMA FOLHA :



COLE AQUI:

1111

17- CAÇA-PALAVRAS:

MENINA - AZEITONAS - NOITE
TRANCINHAS - LAÇO - PRINCESA
BONITA - CABELO - FADA- COLORIDA

M	E	N	I	N	A	L	K	L	O
J	A	Z	E	I	T	O	N	A	S
B	M	A	N	K	N	O	I	T	E
O	L	A	Ç	O	P	T	I	A	U
N	P	R	I	N	C	E	S	A	O
I	D	C	A	B	E	L	O	I	O
T	R	A	N	C	I	N	H	A	S
A	O	C	O	L	O	R	I	D	A
U	A	R	C	D	I	F	A	D	A

18- LIGUE AS PALAVRAS IGUAIS:

FITA

luar

MENINA

fita

CABELO

cabelo

OLHOS

menina

LUAR

olhos

CONTINHAS DE ADIÇÃO

D	U
3	7
+ 1	3

D	U
2	2
+ 3	4

D	U
4	5
+ 5	2

D	U
7	9
+ 1	0



D	U
6	5
+ 2	1

D	U
8	6
+ 1	3

D	U
7	0
+ 2	0

D	U
6	4
+ 1	4

D	U
2	9
+ 2	0

D	U
5	6
+ 3	1

D	U
4	2
+ 4	0

D	U
7	2
+ 1	0

D	U
3	8
+ 1	1

D	U
6	0
+ 1	4

Arme e resolve

$96 - 55 =$

9	6	-	5	5	=
U			U		

$96 - 33 =$

9	6	-	3	3	=
U			U		

$79 - 13 =$

7	9	-	1	3	=
U			U		

$97 - 53 =$

9	7	-	5	3	=
U			U		

$66 - 24 =$

6	6	-	2	4	=
U			U		

$66 - 23 =$

6	6	-	2	3	=
U			U		

$86 - 15 =$

8	6	-	1	5	=
U			U		

$86 - 43 =$

8	6	-	4	3	=
U			U		

$99 - 33 =$

9	9	-	3	3	=
U			U		

$76 - 11 =$

7	6	-	1	1	=
U			U		

$67 - 25 =$

6	7	-	2	5	=
U			U		

$68 - 55 =$

6	8	-	5	5	=
U			U		



12/11

SEQUÊNCIA DIDÁTICA

MENINA BONITA DO LAÇO DE FITA

LIVRO

AUTOR(A)

ILUSTRAÇÕES

EDITORA

PERSONAGENS



DESENHO DO LIVRO COM PERSONAGENS E CENÁRIOS

SEQUÊNCIA DIDÁTICA

MENINA BONITA DO LAÇO DE FITA

12/11

ESCOLHA ALGUNS NOMES PARA:

A MENINA



- _____
- _____
- _____
- _____
- _____

O COELHO



- _____
- _____
- _____
- _____
- _____

DESCREVA COMO ERA:

A MENINA

- 1- _____
- 2- _____
- 3- _____
- 4- _____
- 5- _____

O COELHO

- 1- _____
- 2- _____
- 3- _____
- 4- _____
- 5- _____

12/11

SEQUÊNCIA DIDÁTICA MENINA BONITA DO LAÇO DE FITA

PREENCHA A CRUZADINHA USANDO AS PALAVRAS DO QUADRO:

The crossword puzzle grid consists of the following structure of empty squares:

- A vertical column of 10 squares.
- A horizontal row of 5 squares starting from the 2nd square of the vertical column.
- A horizontal row of 5 squares starting from the 5th square of the vertical column.
- A horizontal row of 5 squares starting from the 8th square of the vertical column.
- A vertical column of 4 squares starting from the 6th square of the vertical column.
- A vertical column of 4 squares starting from the 9th square of the vertical column.

Illustrations placed around the grid include:

- Two jaboticabas above the 4th square of the vertical column.
- A girl's head to the left of the 2nd square of the vertical column.
- A rabbit to the left of the 8th square of the vertical column.
- A paint bucket to the left of the 10th square of the vertical column.
- A coffee cup to the right of the 6th square of the vertical column.
- A bow to the right of the 9th square of the vertical column.

LAÇO - MENINA - JABUTICABA
COELHO - TINTA - CAFÉ

Educação e Transformação

INTERPRETAÇÃO DE TEXTO

01. Responda de acordo com o texto:

a) Circule a ilustração que mostra como era o cabelo da menina da história.



b) Procure no texto, como era a pele da menina e escreva em seu caderno.

02. Escreva os dois cuidados que a mãe tinha com a menina, de acordo com o texto.

03. Numere os parágrafos do texto. Quantos são?

04. Separe as palavras, tornando legíveis as informações do 5º parágrafo.

**AINDA POR CIMA, A MÃE GOSTAVA DE FAZER
TRANCINHAS NO CABELO DELA E ENFEITAR COM LAÇOS DE
FITA COLORIDA. ELA FICAVA PARECENDO UMA PRINCESA
DA TERRA DA ÁFRICA, OU UMA FADA DO REINO DO LUAR.**

05. Qual é o título do texto?

SUBTRAÇÃO COM REAGRUPAMENTO

	D	U
	7	1
-	3	9
<hr/>		

	D	U
	6	1
-	4	6
<hr/>		

	D	U
	3	1
-	1	8
<hr/>		

	D	U
	9	4
-	3	7
<hr/>		

	D	U
	7	4
-	3	6
<hr/>		

	D	U
	6	3
-	4	5
<hr/>		

	D	U
	8	2
-	2	3
<hr/>		

	D	U
	9	5
-	2	7
<hr/>		

	D	U
	5	4
-	2	8
<hr/>		

	D	U
	7	6
-	4	9
<hr/>		

	D	U
	4	5
-	2	8
<hr/>		

	D	U
	8	7
-	5	9
<hr/>		



$$\begin{array}{r|l} D & U \\ 4 & 0 \\ -2 & 4 \\ \hline & \end{array}$$

$$\begin{array}{r|l} D & U \\ 9 & 7 \\ -6 & 9 \\ \hline & \end{array}$$

$$\begin{array}{r|l} D & U \\ 8 & 3 \\ -8 & 0 \\ \hline & \end{array}$$

$$\begin{array}{r|l} D & U \\ 7 & 2 \\ -3 & 8 \\ \hline & \end{array}$$

$$\begin{array}{r|l} D & U \\ 6 & 4 \\ -4 & 2 \\ \hline & \end{array}$$

$$\begin{array}{r|l} D & U \\ 1 & 8 \\ -1 & 0 \\ \hline & \end{array}$$