

# **E.M. “PADRE ELÍDIO MANTOVANI”**



**NOME:** \_\_\_\_\_

**1º ANO B PROFESSORA ELAINE**

**ATIVIDADES DE 08/11/21 À 30/11/2021**

**DEVOLUÇÃO: 01/12/2021**

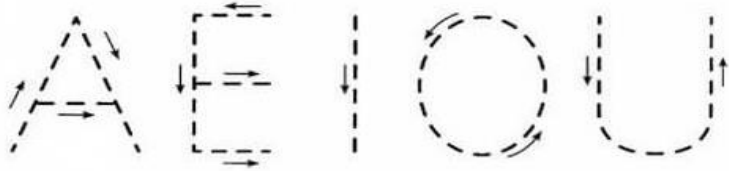
NOME:

IBIÚNA, \_\_\_\_\_ DE NOVEMBRO DE \_\_\_\_\_

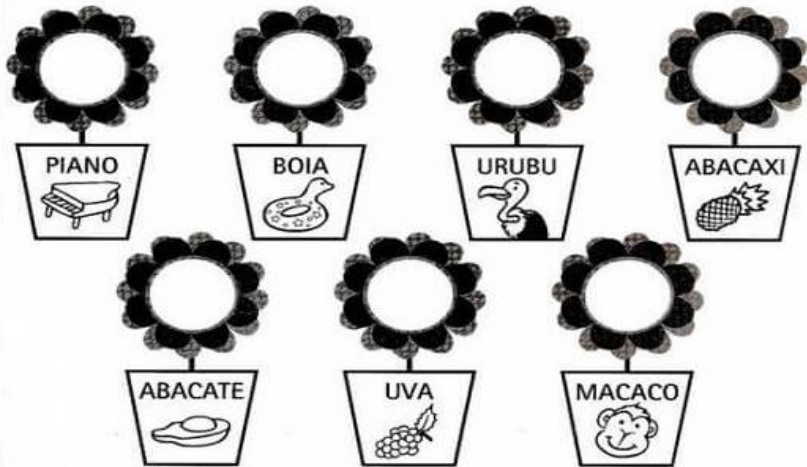
08/11/2021

### MOSTRE QUE APRENDEU

CUBRA AS LETRAS E ESCREVA-AS ABAIXO.




ESCREVA, NAS FLORES, A LETRA QUE TERMINA O NOME DE CADA DESENHO.




Complete as palavras com as vogais maiúsculas (A, E, I, O, U) que estão faltando.



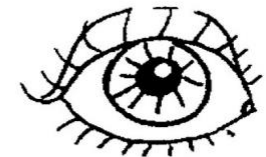
B  J  R



V




L  F  N  T



L  H



G  R  J



B  L


NOME:

IBIÚNA, \_\_\_\_\_ DE NOVEMBRO DE \_\_\_\_\_

09/11/2021

PINTE OS BALÕES DE ACORDO COM A LEGENDA:


- A - AZUL
- E - VERDE
- I - AMARELO
- O - VERMELHO
- U - LARANJA



## ESCREVA A VOGAL INICIAL:



\_\_\_\_\_




\_\_\_\_\_



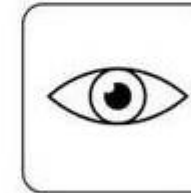
\_\_\_\_\_



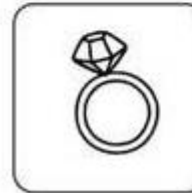
\_\_\_\_\_



\_\_\_\_\_



\_\_\_\_\_



\_\_\_\_\_



\_\_\_\_\_

NOME:

IBIÚNA, \_\_\_\_\_ DE NOVEMBRO DE \_\_\_\_\_

10/11/2021



CIRCULE AS VOGAIS DO  
SEU NOME:


A Z P B O  
C Q S W U D N  
T E V F G H Y  
I M J L X

ESCREVA SEU NOME:

QUANTAS VOGAIS TEM SEU NOME?

## VOGAIS E CONSOANTES

1- PROCURE E CIRCULE NA MÚSICA, A PALAVRA ARANHA



♪ A DONA ARANHA  
SUBIU PELA PAREDE  
VEIO A CHUVA FORTE  
E A DERRUBOU

JA PASSOU A CHUVA  
O SOL JA VAI SURGINDO  
E A DONA ARANHA  
CONTINUA A SUBIR ... ♪

2- ESCREVA A PALAVRA QUE VOCÊ CIRCULOU E RESPONDA:

\*LETRA INICIAL  \*NÚMERO DE VOGAIS  \*NÚMERO DE LETRAS   
\*LETRA FINAL  \*NÚMERO DE CONSOANTES  \*NÚMERO DE SILABAS

3- OBSERVE A PALAVRA E PINTE DE ACORDO COM A LEGENDA:

VOGAIS

CONSOANTES

A R A N H A

NOME:

IBIÚNA, \_\_\_\_\_ DE NOVEMBRO DE \_\_\_\_\_

11/11/2021



# ALFABETO

1 - CIRCULE NO ALFABETO ABAIXO, AS LETRAS QUE FORMAM O SEU NOME:

A - B - C - D - E - F - G - H - I  
J - K - L - M - N - O - P - Q - R  
S - T - U - V - W - X - Y - Z

2 - COMPLETE A SEQUÊNCIA ALFABÉTICA:

A	→		→		→		→	
	→		→		→		→	
	→		→		→		→	
	→		→		→		→	
	→		→		→		→	
Z								

3 - PINTÉ COM A COR LARANJA, AS VOGAIS E COM A COR AMARELA, AS CONSOANTES

www.artedeensinaraprender.com

# ALFABETO

www.atividadesparaeducacaoinfantil.com

COMPLETE COM AS LETRINHAS DO ALFABETO QUE ESTÃO FALTANDO.

A			D				H					M
N			Q			T				X		Z



AGORA ESCREVA AS VIZINHAS:

	J			S	
	N			H	
	E			X	
	A			D	
	Q			V	






NOME:

IBIÚNA, \_\_\_\_\_ DE NOVEMBRO DE \_\_\_\_\_


12/11/2021



www.smartkids.com.br

# 15 DE NOVEMBRO DIA DA PROCLAMAÇÃO DA REPÚBLICA

1- COMPLETE A TEIA DA ARANHA, LIGANDO OS NUMERAIS EM SEQUÊNCIA.



1- ESCREVA OS NUMERAIS DO 0 AO 10, SEGUINDO A SEQUÊNCIA NUMÉRICA.

0					

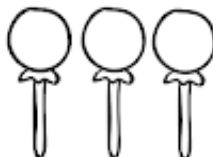
NOME: \_\_\_\_\_

IBIÚNA, \_\_\_\_\_ DE NOVEMBRO DE \_\_\_\_\_

16/11/2021











# CONTE E PINTE

1- LEVE OS OBJETOS ATÉ OS BOLSOS COM O NUMERAL QUE INDICA A QUANTIDADE CORRESPONDENTE.



## NUMERAIS

1. Recorte os nomes dos numerais no rodapé da página e cole corretamente em seus lugares indicados.

 <b>1</b> <input type="text"/>	 <b>2</b> <input type="text"/>	 <b>3</b> <input type="text"/>	 <b>4</b> <input type="text"/>	 <b>5</b> <input type="text"/>
 <b>6</b> <input type="text"/>	 <b>7</b> <input type="text"/>	 <b>8</b> <input type="text"/>	 <b>9</b> <input type="text"/>	 <b>10</b> <input type="text"/>



Um      Dois      Três      Quatro      Cinco

Seis      Sete      Oito      Nove      Dez

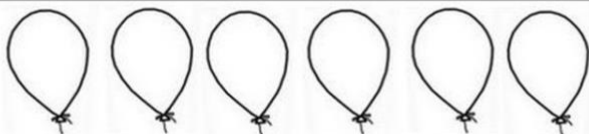
NOME:

IBIÚNA, \_\_\_\_\_ DE NOVEMBRO DE \_\_\_\_\_


17/11/2021

VAMOS PINTAR QUANTIDADES?


2



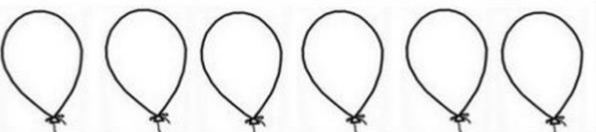
5




4



3



1



Espaco Pedagógico

www.espacopedagogico.site



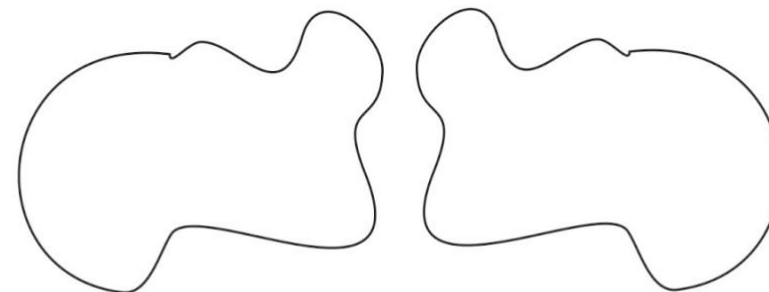
ATIVIDADE



10 DEZ

1 DEZENA = 10 UNIDADES

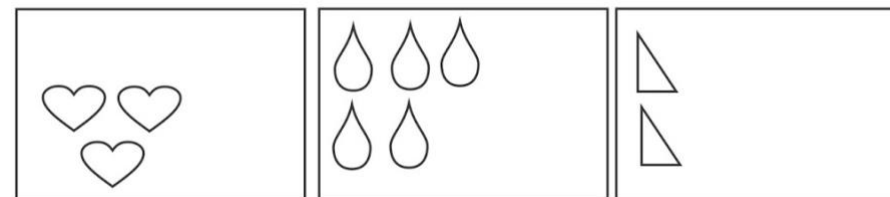
1. EM CADA CONJUNTO DESENHE 1 DEZENA DE FLORES.



2. COMPLETE A SEQUÊNCIA ATÉ O NUMERAL 10.



3. EM CADA QUADRO CONTINUE DESENHADO ATÉ COMPLETAR 10.



IDEIA CRIATIVA



NOME:

IBIÚNA, \_\_\_\_\_ DE NOVEMBRO DE \_\_\_\_\_

18/11/2021

Data comemorativa

## 19 DE NOVEMBRO – DIA DA BANDEIRA

Linda bandeira do Brasil,  
com as cores da Pátria amada  
verde, amarela,  
branca e azul-anil.

Comemoramos, em 19 de novembro, o Dia da Bandeira.

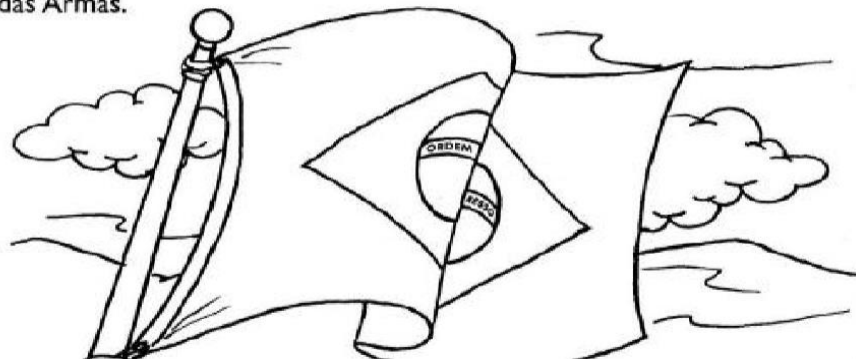
A Bandeira é um dos símbolos da Pátria.

Suas cores são: verde, amarelo, azul e branco.

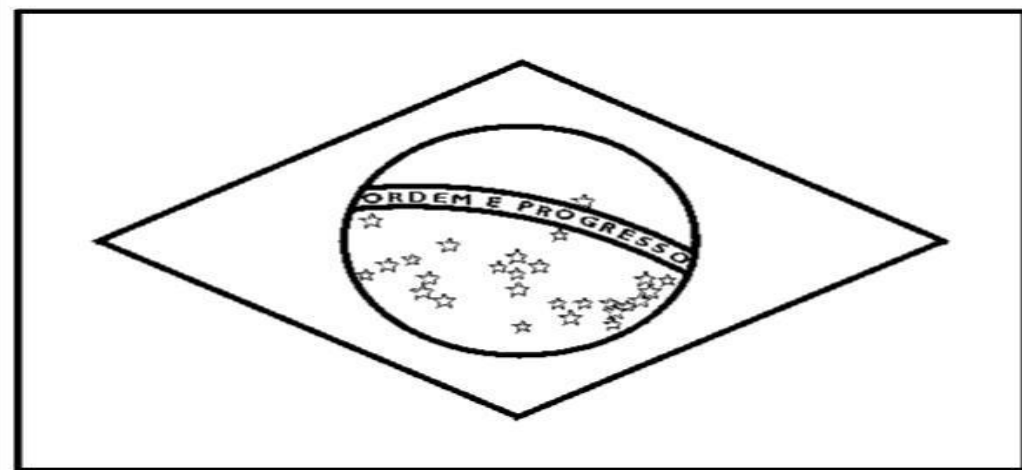
São também símbolos o Selo Nacional, o Brasão das Armas e o Hino Nacional.

Usamos o Selo Nacional nos diplomas e certificados expedidos por escolas oficiais e em documentos oficiais.

As Armas Nacionais são representadas por um escudo: o Brasão das Armas.



Pinte observando as cores da bandeira do Brasil.

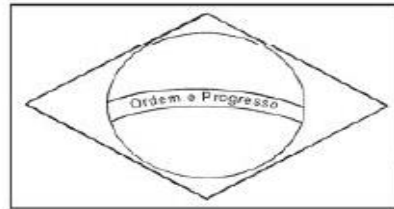



NOME:

IBIÚNA, \_\_\_\_\_ DE NOVEMBRO DE \_\_\_\_\_

19/11/2021

## 19 DE NOVEMBRO - DIA DA BANDEIRA



ESSA É A BANDEIRA DO

AS CORES DA BANDEIRA SÃO:

QUANTAS CORES SÃO?

O QUE ESTÁ ESCRITO NA BANDEIRA?

## DIA NACIONAL DA CONSCIÊNCIA NEGRA

20  
DE  
NOVEMBRO



«ENQUANTO A COR DA PELE FOR MAIS IMPORTANTE QUE O BRILHO DOS OLHOS, HAVERÁ GUERRA».

NOME:

IBIÚNA, \_\_\_\_\_ DE NOVEMBRO DE \_\_\_\_\_

22/11/2021




# PREENCHA



www.smartkids.com.br


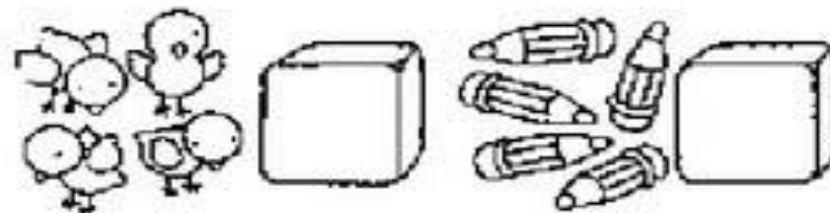
## -Instruções:

Escreva os números correspondentes às figuras nos quadrinhos abaixo:



www.smartkids.com.br

CONTE QUANTOS ELEMENTOS TEM EM CADA GRUPO E ESCREVA A QUANTIDADE:







NOME:

























IBIÚNA, \_\_\_\_\_ DE NOVEMBRO DE \_\_\_\_\_

24/11/2021

**MATEMÁTICA**

SOMANDO COM OS DADOS

0 1 2 3 4 5 6 7 8 9

 +  = <input style="width: 40px;" type="text"/>  +  = <input style="width: 40px;" type="text"/>	 +  = <input style="width: 40px;" type="text"/>  +  = <input style="width: 40px;" type="text"/>
 +  = <input style="width: 40px;" type="text"/>  +  = <input style="width: 40px;" type="text"/>	 +  = <input style="width: 40px;" type="text"/>  +  = <input style="width: 40px;" type="text"/>
 +  = <input style="width: 40px;" type="text"/>  +  = <input style="width: 40px;" type="text"/>	 +  = <input style="width: 40px;" type="text"/>  +  = <input style="width: 40px;" type="text"/>

notebookdaprof.blogspot.com

1

2

3

4

5

6






7


8

9

10

**OBSERVE AS FIGURAS E RESPONDA QUANTAS FRUTAS VOCÊ VÊ.**

QUANTAS ?	
NÚMERO	EXTENSO
	 <input style="width: 60px;" type="text"/>
	<input style="width: 60px;" type="text"/>
	<input style="width: 60px;" type="text"/>
	<input style="width: 60px;" type="text"/>



QUANTAS FRUTAS ESTÃO DENTRO DA CESTA?

QUANTAS FRUTAS ESTÃO FORA DA CESTA?

NOME:

IBIÚNA, \_\_\_\_\_ DE NOVEMBRO DE \_\_\_\_\_

25/11/2021







LINGUAGEM  
FAMÍLIA SILÁBICA  
B

UNA A LETRA B COM CADA VOGAL E FORME AS SÍLABAS:

[atividadeadaportad.blogspot.com](http://atividadeadaportad.blogspot.com)

5- COMPLETE COM:

BA BE BI BO BU

	___	LA
	___	TA
	___	LA
	___	BÊ
	___	CO
	___	LE

<http://atividadeadaportad.blogspot.com.br/> Página 40

NOME:

IBIÚNA, \_\_\_\_\_ DE NOVEMBRO DE \_\_\_\_\_

28/11/2021

COMPLETE AS PALAVRAS ABAIXO COM  
BA BE BI BO BU



LO



CA



LEI A



XI GAS CA  DE



COPIE  
ESSAS  
PALAVRAS  
EM SEU  
CADERNO



NA NA



LE



RA CO




BOR  LE TA

LIVWORKSHEETS

ATIVIDADES

- COMPLETE AS PALAVRAS COM AS LETRAS FALTOSAS E COPIE-AS. COLORIR A PRIMEIRA SÍLABA DE CADA UMA DAS PALAVRAS:



D E



T E R I A



L E



N A N A

- PARA CADA LETRA, PINTE UM QUADRINHO. ESCREVA O NÚMERO QUE REPRESENTA A QUANTIDADE DE LETRAS DE CADA NOME:

DESENHO	NOME	QUANTIDADE DE LETRAS	NÚMERO
		<input type="text"/>	<input type="text"/>
		<input type="text"/>	<input type="text"/>
		<input type="text"/>	<input type="text"/>
		<input type="text"/>	<input type="text"/>




NOME:

IBIÚNA, \_\_\_\_\_ DE NOVEMBRO DE \_\_\_\_\_

29/11/2021


# LIGA-PONTOS

LIGUE OS PONTINHOS DE 1 A 10.



## MATEMÁTICA

- OBSERVE AS EXPRESSÕES NAS CARINHAS DAS GOTINHAS E PINTE A TABELA DE ACORDO.



	<input type="checkbox"/>	<input type="checkbox"/>	<input type="checkbox"/>	<input type="checkbox"/>	<input type="checkbox"/>	<input type="checkbox"/>	<input type="checkbox"/>	<input type="checkbox"/>	<input type="checkbox"/>	<input type="checkbox"/>	<input type="checkbox"/>	<input type="checkbox"/>	<input type="checkbox"/>	<input type="checkbox"/>	<input type="checkbox"/>	<input type="checkbox"/>	<input type="checkbox"/>	<input type="checkbox"/>	<input type="checkbox"/>
	<input type="checkbox"/>	<input type="checkbox"/>	<input type="checkbox"/>	<input type="checkbox"/>	<input type="checkbox"/>	<input type="checkbox"/>	<input type="checkbox"/>	<input type="checkbox"/>	<input type="checkbox"/>	<input type="checkbox"/>	<input type="checkbox"/>	<input type="checkbox"/>	<input type="checkbox"/>	<input type="checkbox"/>	<input type="checkbox"/>	<input type="checkbox"/>	<input type="checkbox"/>	<input type="checkbox"/>	<input type="checkbox"/>
	<input type="checkbox"/>	<input type="checkbox"/>	<input type="checkbox"/>	<input type="checkbox"/>	<input type="checkbox"/>	<input type="checkbox"/>	<input type="checkbox"/>	<input type="checkbox"/>	<input type="checkbox"/>	<input type="checkbox"/>	<input type="checkbox"/>	<input type="checkbox"/>	<input type="checkbox"/>	<input type="checkbox"/>	<input type="checkbox"/>	<input type="checkbox"/>	<input type="checkbox"/>	<input type="checkbox"/>	<input type="checkbox"/>



NOME:

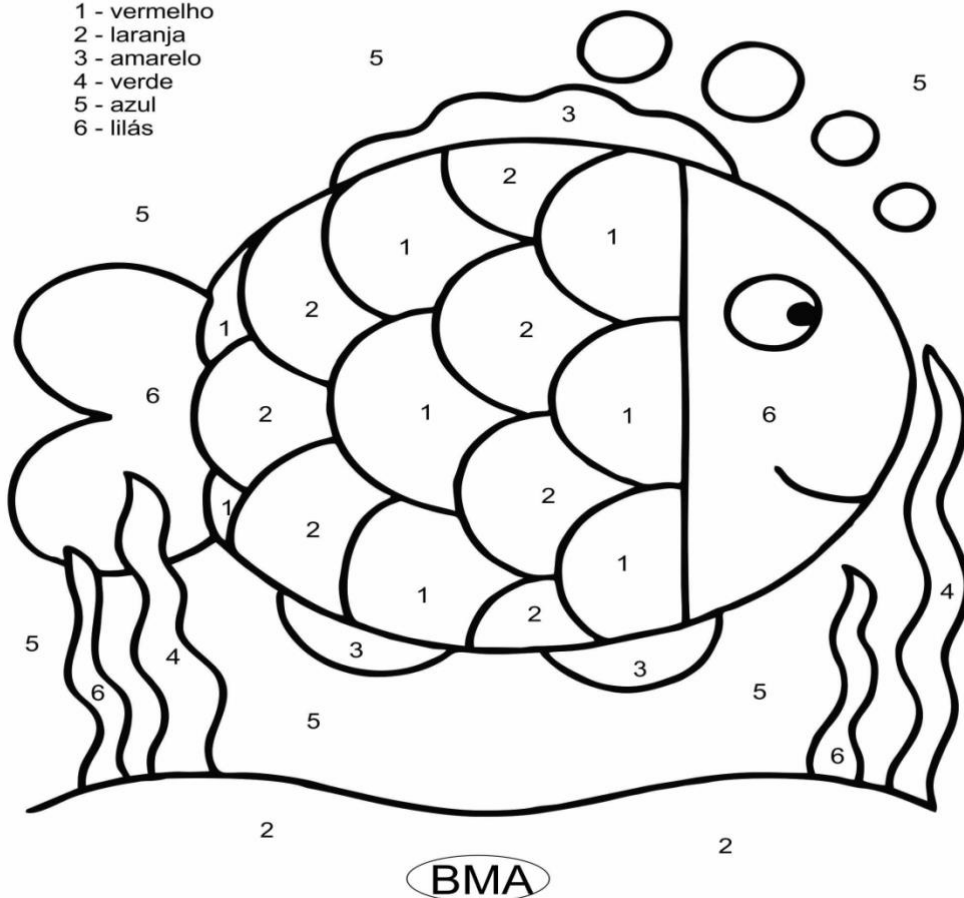
IBIÚNA, \_\_\_\_\_ DE NOVEMBRO DE \_\_\_\_\_

30/11/2021


## Atividade de Artes

Pinte de acordo com os números:

- 1 - vermelho
- 2 - laranja
- 3 - amarelo
- 4 - verde
- 5 - azul
- 6 - lilás



Vamos colorir seguindo as pistas numéricas abaixo? Quero ver o seu capricho!



@prof.tati.smoes



