

**E.M. MOYSÉS JOSÉ GODINHO**

**PROFESSORA: ALESSANDRA**

**ALUNO:**

**FASE II**

**MINHAS ATIVIDADES REMOTAS**  
**APOSTILA N° 14**



**PERÍODO DAS ATIVIDADES: 08/11 À 19/11**

**DATA DE DEVOLUÇÃO: 22/11**

**Roteiro de Atividades – Apostila nº 14 – Fase 2 – Prof. Alessandra**

08/11-seg	Atividade: Pinte somente os triângulos e descubra a palavra.	Vídeo: Diversão em Cena : Pinóquio
09/11-ter	Atividade: Encontre o Pinóquio menor.	Vídeo: Pinóquio – Disney 1940 (Cena da fada)
10/11-quá	Atividade: Cole os personagens em seu nome.	Música: Não há cordões em mim.
11/11-qui	Atividade: Responda de acordo com a história.	Vídeo: Chico Bento virou o Pinóquio/ Palhóquio.
12/11-sex	Atividade: Marque um X na resposta correta.	Atividade: Monte a silhueta do Pinóquio.
16/11-ter	Atividade: Procure as letras e escreva a palavra REPÚBLICA.	Vídeo: Proclamação da para educação infantil.
17/11-quá	Atividade: Conte e escreva o numeral.	Vídeo: Por quê? Por quê? Por quê? Proclamação da República!
18/11-qui	Atividade: Pinte a resposta de acordo com o significado.	Vídeo: Dia da Bandeira – TV Rá Tim Bum.
19/11-sex	Atividade: Pinte a Bandeira do Brasil.	Vídeo: Repente do Jabuti – Dia da Bandeira.



PINTE SOMENTE OS TRIÂNGULOS E DESCUBRA O QUE O CARPINTEIRO GEPETO ESTÁ FAZENDO.



B O C N E D C O

AGORA PROCURE EM REVISTAS OU ESCREVA O QUE GEPETO ESTÁ FAZENDO.

NO MEIO DA NOITE A FADA AZUL APARECEU E FEZ O PINÓQUIO GANHAR VIDA PARA QUE GEPETO FICASSE FELIZ.  
ENCONTRE E MARQUE COM UM X O PINÓQUIO MENOR EM CADA QUADRO.

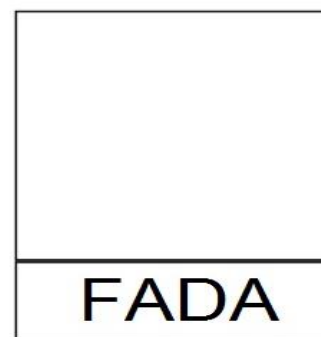


NOME: \_\_\_\_\_

DATA: \_\_\_\_\_

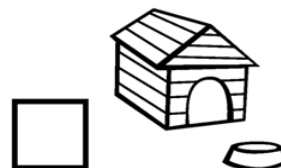


10 / 11 / 21

RECORTE E COLE AS IMAGENS NO QUADRO QUE REPRESENTA SEU NOME.



VAMOS PINTAR OS QUADRADINHOS, DE ACORDO COM A HISTÓRIA.


GEPETO CONSTRUIU UM:







PINÓQUIO DEVERIA TER IDO À:



GEPETO FOI PROCURAR PINÓQUIO DE:



FAÇA UM X NOS BONECOS DE ACORDO COM O NÚMERO.


**7****4****9****5****1****3**

NOME: \_\_\_\_\_

DATA: \_\_\_\_\_

12 / 11 / 21

PINTE BONITO O PINÓQUIO E DEPOIS RECORTE E COLE EM PAPELÃO PARA MONTAR A SILHUETA.





PROCURE ABAIXO AS LETRAS QUE FORMAM A PALAVRA **REPÚBLICA**.

15 de Novembro  
Proclamação da República

NO DIA 15 DE NOVEMBRO  
DE 1889, O MARECHAL  
DEODORO DA FONSECA  
PROCLAMOU A REPÚBLICA  
BRASILEIRA PASSANDO A  
SER O PRIMEIRO  
PRESIDENTE DO BRASIL.



AGORA ESCREVA A PALAVRA QUE VOCÊ ACHOU.

CONTE O MARECHAL QUE ESTÁ EM CADA QUADRADO E NUMERE NO CÍRCULO A QUANTIDADE CORRESPONDENTE.

PINTE AS BANDEIRAS NA COR INDICADA E DEPOIS LIGUE OS SIGNIFICADOS NA COR CORRESPONDENTE.

# DIA DA BANDEIRA

## 19 DE NOVEMBRO

O DIA DA BANDEIRA, É COMEMORADO ANUALMENTE NO DIA 19 DE NOVEMBRO, QUE FOI CRIADA LOGO APÓS A PROCLAMAÇÃO DA REPÚBLICA EM 15 DE NOVEMBRO DE 1889.

A BANDEIRA REPRESENTA O NOSSO PAÍS. NA NOSSA BANDEIRA TEM QUATRO CORES:

O **VERDE** REPRESENTA NOSSAS MATAS E FLORESTAS;

O **AMARELO** REPRESENTA NOSSAS RIQUEZA, COMO O OURO DE NOSSAS MINAS;

O **AZUL** REPRESENTA A COR DO NOSSO CÉU;

O **BRANCO** SIMBOLIZA A PAZ E UNIÃO DO POVO BRASILEIRO.



OURO E RIQUEZAS



CÉU



PAZ



MATAS E FLORESTAS

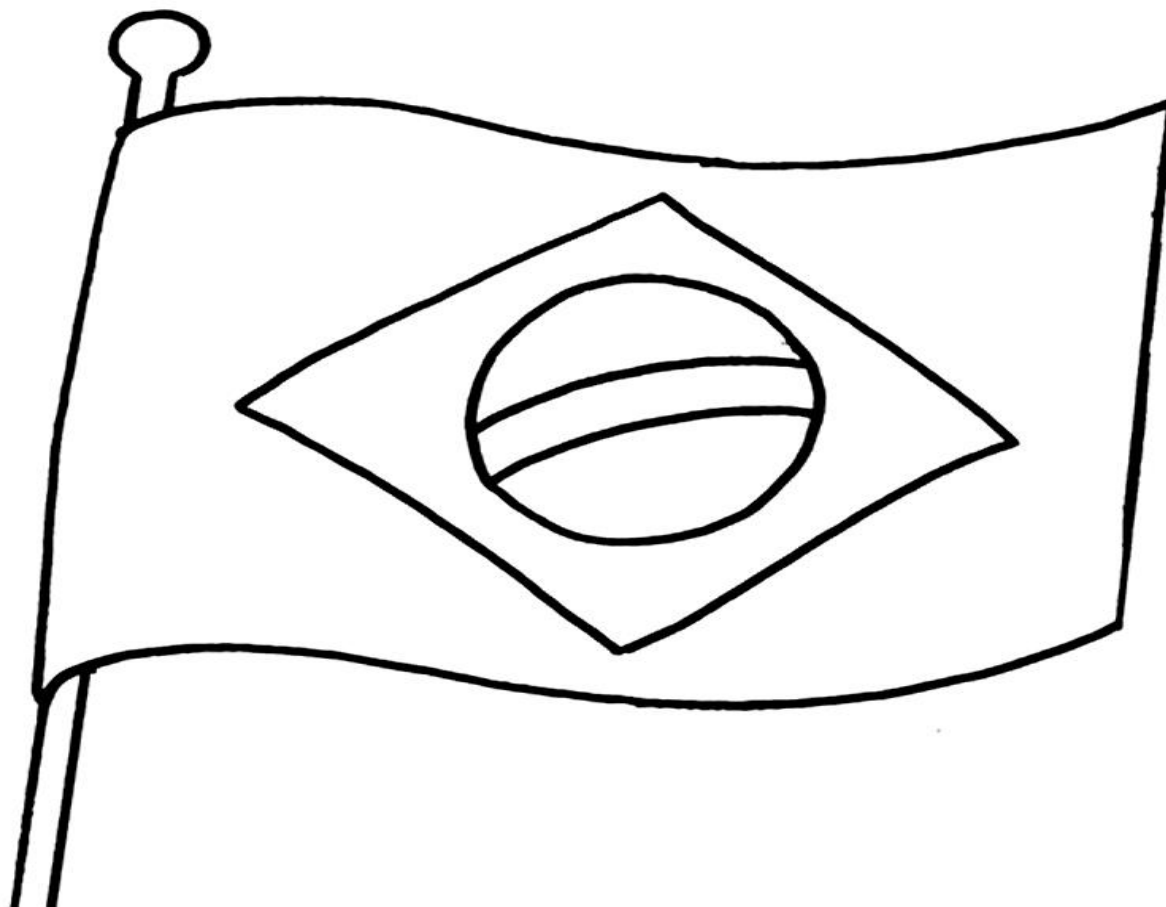


NOME: \_\_\_\_\_

DATA: \_\_\_\_\_

19 / 11 / 21

VAMOS PINTAR BEM BONITO COM TINTA GUACHE A BANDEIRA BRASIL?



## Referências

<https://youtu.be/M8Ue5r8emQ0>

<https://youtu.be/tYmv-ZIDBOg>

<https://youtu.be/KTGMDtTXnJI>

<https://youtu.be/rQht4OoFSLc>

<https://youtu.be/X7GhLJ-YMzo>

<https://youtu.be/3y5LmfDIN9Q>

<https://youtu.be/Y9ADVzUQLUg>

<https://youtu.be/Al1oEMr1I7c>