



PREFEITURA DA ESTÂNCIA TURÍSTICA DE
IBIÚNA
Por uma Ibiúna próspera. Investindo no presente, gerando o futuro.
SECRETARIA DE EDUCAÇÃO



E.M: BENEDITO NUNES DE OLIVEIRA

14ª APOSTILA (DIAS: 8,9,10,11,12,16,17,18,19,22,23,24,25,26 ,29 E 30/11).

MATERNAL 1 - PROFESSORA: FLÁVIA



ALUNO(A): _____

DEPOIS DE OUVIR A MÚSICA: “MEU NOME É ASSIM...”, COLE A LETRA INICIAL
DO SEU NOME NO QUADRO ABAIXO:



VAMOS BRINCAR DE MASSINHA !!!

COM A AJUDA DE UM ADULTO FAÇA A LETRA INICIAL DO SEU NO NOME COM A MASSINHA DE MODELAR E COLE NO ESPAÇO ABAIXO.

(segue o modelo cada aluno irá fazer a sua letra inicial)

A large, empty rectangular box with a thin black border, intended for students to paste their own clay letter. The box is centered on the page and occupies a significant portion of the lower half of the worksheet.

HORA DA HISTÓRIA:

OS TRÊS PORQUINHOS.




VAMOS OUVIR COM ATENÇÃO A HISTORINHA QUE A PROFESSORA VAI CONTAR (VÍDEO COM CONTAÇÃO DA HISTÓRIA)




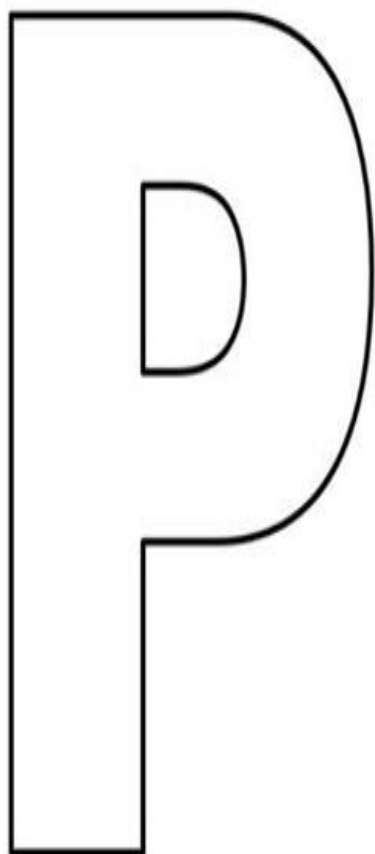
LEVE CADA PORQUINHO A SUA CASINHA.



RECORTE OS NÚMEROS E COLE ORDENANDO A SE-
QUÊNCIA NUMÉRICA E ENUMERANDO OS PERSONAGENS.



MOLHE SEU DEDINHO NA TINTA LARANJA E PINTE A LETRA DO **P** DO
PORQUINHO.



E O LOBO MAU APARECEU. ELE ASSOPROU, ASSOPROU E A CASINHA
DESMANCHOU...

PINTE O LOBO COM A COR MARROM.



VAMOS ENFEITAR A CASINHA DE PALHA DO PORQUINHO COM
PEDACINHOS DE PAPEL AMARELO.



VAMOS ENFEITARA CASINHA DE MADEIRA DO PORQUINHO COM PALITO DE SORVETE.



VAMOS ENFEITAR A CASINHA DO PORQUINHO COM QUADRADINHOS DE E.V.A LARANJA.




HORA DA ARTE.

VAMOS FAZER OS TRÊS PORQUINHOS COM O CARIMBO DAS SUAS MÃOZINHAS.



OS TRÊS PORQUINHOS

COLORIR O PORQUINHO COM GIZ DE CERA E FAZER UMA LINDA MÁSCARA.



COLORIR O LOBO COM GIZ DE CERA E FAZER UMA LINDA MÁSCARA.



**ATIVIDADES DIRIGIDAS SOMENTE AOS ALUNOS DAS AULAS
PRESENCIAIS.**

*BRINCADEIRA CAÇA AO LOBO MAU.

*CONFECÇÃO DO CARTAZ COM O TEMA: “A CASA DOS PORQUINHOS”
(COLAGEM DA CASINHA COM PAPEL, PALITOS DE SORVETE, E.V.A ...)

*CONFECÇÃO DO CARTAZ COM O TEMA: “NOSSO PORQUINHO É
ASSIM...” (PINTURA DO PORQUINHO COM TINTA GUACHE)

***OBS: OS ALUNOS QUE PERMANECEM NAS AULAS REMOTAS, TERÃO
ORIENTAÇÕES DE OUTRAS ATIVIDADES PELO GRUPO DA SALA.***

