

E.M. "BENEDITA CORDEIRO MEDELOS" – BAIRRO RIO DE UNA DE CIMA

NOME: _____

1º ANO A MINHA PROFESSORA É KAREN

14ª APOSTILA – PERÍODO DE 08/11 A 12/11

ENTREGA 09/11

DEVOLUÇÃO EM 16/11

O GRANDE RABANETE



ESCOLA: _____

NOME: _____

DATA: 08/11/2021

SÉRIE: _____ PROFESSORA: _____

FAMÍLIA, LER A HISTÓRIA E CONVERSAR COM A CRIANÇA ANTES DE REALIZAR AS ATIVIDADES:

O GRANDE RABANETE



O vovô saiu para horta e plantou um rabanete.
O rabanete cresceu-cresceu e ficou grandão-
grandão.

O vovô quis arrancar o rabanete para comer no
almoço.

Então ele foi pra horta e começou a puxar o
rabanete.

Puxa-que-puxa e nada do rabanete sair da
terra.

Então o vovô chamou a vovó para ajudar a
puxar o rabanete.

A vovó segurou no vovô, o vovô segurou no
rabanete.

Puxa-que-puxa e nada do rabanete sair da
terra.

Então a vovó chamou a neta para ajudar a
puxar o rabanete.

1

Grupo Teia Pedagógica

ESCOLA: _____

NOME: _____

DATA: 08/11/2021

SÉRIE: _____ PROFESSORA: _____

A neta segurou na vó, a vó no vô, o vô no rabanete.

Puxa-que-puxa e nada do rabanete sair da terra.

Então a neta chamou o totó para ajudar a puxar o rabanete.

O totó segurou na neta, a neta na vó, a vó no vô, o vô no rabanete.

E nada do rabanete sair da terra.

Então o totó chamou o gato para ajudar a puxar o rabanete.

O gato segurou no totó, o totó na neta, a neta na vó, a vó no vô, o vô no rabanete.

E nada do rabanete sair da terra.

Então o gato chamou o rato para ajudar a puxar o rabanete.

O rato segurou no gato, o gato no totó, o totó na neta, a neta na vó, a vó no vô, o vô no rabanete.

E PLOP! Arrancaram o rabanete da terra!

– Eu sou o mais forte! – disse o rato.

– Então todos sentaram e juntos comeram o rabanete, que era tão grande que deu pra todos, e ainda sobrou um pouco pra minhoca que passava por ali.

Livro O grande rabanete. Tatiana Belinky.

ESCOLA: _____

NOME: _____

DATA: 08/11/2021

SÉRIE: _____ PROFESSORA: _____

7. O VOVÔ ESTÁ ORGANIZANDO OS RABANETES EM CAIXAS. ELE TEM 15 RABANETES PARA GUARDAR EM 3 CAIXAS. QUANTOS RABANETES FICARÁ EM CADA CAIXA?


	15
	5
	3
	4



8. VOVÓ COLOCOU 3 FATIAS DE RABANETES EM CADA PRATO. NA MESA TEM 4 PRATOS. QUANTAS FATIAS DE RABANETES ELA COLOCOU AO TODO?

	7
	8
	11
	12

9. VOVÓ VAI PREPARAR UMA SALADA E VAI PRECISAR DE 200 GRAMAS DE RABANETES. CIRCULE O INSTRUMENTO QUE ELA DEVERÁ USAR PARA DESCOBRIR QUANTAS GRAMAS TEM SEUS RABANETES?



ESCOLA: _____

NOME: _____

DATA: 08/11/2021

SÉRIE: _____ PROFESSORA: _____

ATIVIDADES DO LIVRO:

MATEMÁTICA:

LIVRO EMAI PÁGINAS 12 E 13

ESCOLA: _____

NOME: _____

DATA: 09/11/2021

SÉRIE: _____ PROFESSORA: _____

ATIVIDADES DO LIVRO:

MATEMÁTICA:

LIVRO EMAI PÁGINAS 15 E 17

ESCOLA: _____

NOME: _____

DATA: 09/11/2021

SÉRIE: _____ PROFESSORA: _____

FAMÍLIA, LER AS PERGUNTAS PARA QUE A CRIANÇA POSSA RESPONDER COM AUTONOMIA:

COMPREENSÃO DO TEXTO

1. Título do texto:



2. Qual é a primeira frase do texto?

3. O que vovô plantou na horta?

- alface
- cenoura
- rabanete
- cebola

4. Quem são os personagens da história?

5. Por que vovó foi arrancar o rabanete?

6. Quem vovô chamou primeiro para lhe ajudar?

ESCOLA: _____

NOME: _____

DATA: 09/06/2021

SÉRIE: _____ PROFESSORA: _____

PERSONAGENS

	NOME	LETRA INICIAL
		
		
		
		
		
		
		

ESCOLA: _____

NOME: _____

DATA: 10/11/2021

SÉRIE: _____ PROFESSORA: _____

CAÇA-PALAVRAS

V	O	V	Ô	A	S	F
Q	G	A	T	O	Y	T
W	P	V	O	V	Ó	Y
E	R	A	T	O	G	U
T	O	T	Ó	X	C	I
R	F	N	E	T	A	O
M	I	N	H	O	C	A



ESCOLA: _____

NOME: _____

DATA: 10/11/2021

SÉRIE: _____ PROFESSORA: _____



ESCOLA: _____

NOME: _____

DATA: 10/11/2021

SÉRIE: _____ PROFESSORA: _____

ATIVIDADES DO LIVRO:

MATEMÁTICA:

LIVRO EMAI PÁGINAS 18 E 19 – A PROFESSORA IRÁ ENVIAR UMA LISTA DOS NOMES DOS COLEGUINHAS DA TURMA E AS DATAS DE ANIVERSÁRIO PARA SER REALIZADA A ATIVIDADE DOS ANIVERSÁRIOS.

CURRÍCULO EM AÇÃO: LER E ESCREVER & SOCIEDADE E NATUREZA:

PÁGINA 37 – LISTA DE FRUTAS

ESCOLA: _____

NOME: _____

DATA: 11/11/2021

SÉRIE: _____ PROFESSORA: _____

ATIVIDADES DO LIVRO:

APRENDER SEMPRE - MATEMÁTICA

LIVRO PÁGINAS 83 E 84

ESCOLA: _____

NOME: _____

DATA: 11/11/2021

SÉRIE: _____ PROFESSORA: _____

- Vamos conhecer a capinha do livrinho?



FAMÍLIA: LER PARA A CRIANÇA
AS PERGUNTAS E RESPONDER
ORALMENTE:

- O que vemos nesta capinha de livro?
- Qual é o nome da história? Quantas palavras formam esse nome?
- E o nome da autora?
- Quem ilustrou a historinha?
- Que editora preparou este livrinho?
- O que essas pessoas e animaizinhos fazem nesta capinha?
- Do que será que trata este livro?

ESCOLA: _____

NOME: _____

DATA: 11/11/2021

SÉRIE: _____ PROFESSORA: _____

CIRCULE O QUE PODEMOS USAR EM UMA SALADA:

PEPINO	VACA	ESPINAFRE
ALFACE	CHUCHU	BOTA
SAPATO	COUVE	CENOURA
TOMATE	PIPA	BETERRABA
REPOLHO	CEBOLA	CASA
PIÃO	RABANETE	BATATA

AGORA, ESCREVA O QUE VOCÊ MAIS GOSTA:



ESCOLA: _____

NOME: _____

DATA: 12/11/2021

SÉRIE: _____ PROFESSORA: _____

OS DIAS DA SEMANA

A SEMANA

ISABEL CRISTINA S. SOARES

TEM A SEMANA SETE DIAS
PRA VOCÊ APROVEITAR
DE SEGUNDA A SEXTA-FEIRA
EU VOU MESMO ESTUDAR!

DEPOIS DE TUDO ISSO
VOU ENTÃO DESCANSAR
NO SÁBADO E DOMINGO
QUERO MUITO É BRINCAR!



www.alfabetizacaoonline.com

A SEMANA TEM:



ESCOLA: _____

NOME: _____







DATA: 12/11/2021

SÉRIE: _____ PROFESSORA: _____

Procure, no caça-palavras, nomes de 12 vegetais usados na alimentação.

K	C	F	C	O	U	V	E	C	H	U	C	H	U	Q
A	E	E	A	L	F	A	C	E	I	J	T	M	V	U
B	N	I	G	A	F	R	E	T	H	I	T	J	O	I
A	O	M	I	L	H	O	G	F	M	L	Ç	P	A	A
T	U	S	H	T	Ç	G	N	I	S	Ó	A	O	B	B
A	R	A	B	Y	M	A	Z	E	I	T	O	N	A	O
T	A	L	R	E	P	O	L	H	O	D	X	Z	V	I
A	W	M	A	Ç	Ã	R	M	P	T	O	M	A	T	E

Vamos fazer uma lista de nomes? É isso mesmo! Nenhum personagem da história tem um nome. Que nomes você daria a eles? Invente pelo menos três sugestões para cada um.


ESCOLA: _____

NOME: _____


DATA: 12/11/2021

SÉRIE: _____ PROFESSORA: _____

Risque a figura que tem a primeira sílaba (ou pedaço) igual à da palavra
RABANETE:



Risque a figura que tem a última sílaba (ou pedaço) igual a da palavra
RABANETE:



<https://educacaoetransformacaooficial.blogspot.com/2019/03/atividades-do-livro-o-grande-rabanete.html>

ATIVIDADES DO LIVRO:

APRENDER SEMPRE - MATEMÁTICA

LIVRO PÁGINAS 85 E 86