



PREFEITURA DA ESTÂNCIA TURÍSTICA DE
IBIÚNA
Por uma Ibiúna próspera, crescendo por pessoas, gerando futuro
SECRETARIA DE EDUCAÇÃO



E.M. "MARIA APARECIDA GABRIEL CARDOSO"

PROFESSORA: ANA MARIA

ALUNO: _____

ANO/SÉRIE: 2º ANO – A



- **ATIVIDADES RETIRADAS EM: 08/11/2021**

Dias – 08,09,10,11,12,16,17,18,19,22,23,24,25,26 e 29

- **DEVOLUÇÃO EM: 30/11/2021**

14ª APOSTILA – 4º BIMESTRE

**TODAS AS ATIVIDADES DEVEM SER REALIZADAS DE ACORDO COM
AS DATAS INDICADAS NAS FOLHAS DE EXERCÍCIOS.**


PARTICIPEM DOS GRUPOS DE WHATSAPP SEMPRE QUE POSSÍVEL.



NOME: _____ TURMA: QUANDA
PROFESSORA: ANA MARIA DATA: 08/11/2021
ESCOLA: "MARIA APÁ GABRIEL CARDOSO"




EU SOU A LETRA B
PARA VOCÊ PEQUENININHO
VOU ENSINAR MEUS PEDACINHOS.



COMPLETE AS PALAVRAS ABAIXO COM AS SÍLABAS:

BA – BE – BI – BO – BU – BÃO



[HTTPS://WWW.ESPACOPROFESSOR.COM/](https://www.espacoprofessor.com/)

Nome: _____

Data: 08 / 11 / 2021 Turma: 2ª A



FAMÍLIA SILÁBICA DO B

BA BE BI BO BU BÃO

01. COMPLETE AS PALAVRAS COM A SÍLABA INICIAL CORRESPONDENTE.



LA



NECA



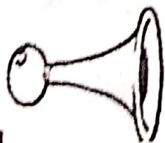
LE



TA



CICLETA



ZINA



LO



LÃO



NANA



XIGA


Escola:

Data: 08/11/2021


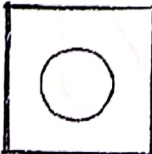

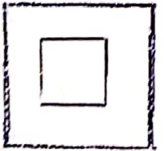
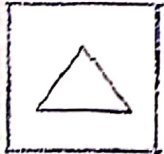
Turma: 2º ANO B

Aluno:

OBSERVE AS FIGURAS E RESPONDA:



QUANTOS DESENHOS DE CADA VOCÊ CONTOU?



NOME: _____

TURMA: 2ª ANO A


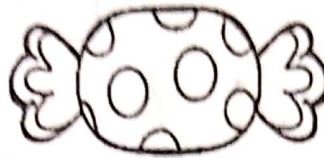
PROFESSORA: ANA MARIA

DATA: 09/11/2024

ESCOLA: "MRIA APª GABRIEL CARDOSO"



CIRCULE O NOME DAS FIGURAS E COIPE -AS:



H I C A B U Z I N A U L E

B A C B O L O R A P N D

O B A L A L O I G O M B

M C U B E B E H J I L A


A N B U L E N V E O P A

N B O L A O I U V I G S R

Nome: _____

Data: 09 / 11 / 2021

EU SOU A LETRA C
PARA VOCÊ PEQUENININHO
VOU ENSINAR MEUS PEDACINHOS.



Ao CÃO

COMPLETE AS PALAVRAS ABAIXO COM AS SÍLABAS:


CA - CE - CI - CO - CU - CÃO



_____ VALO



_____ NOURA



_____ DEIRA



_____ ECA



_____ BOLA



_____ SA

NOME: _____

TURMA: 2ª ANO A

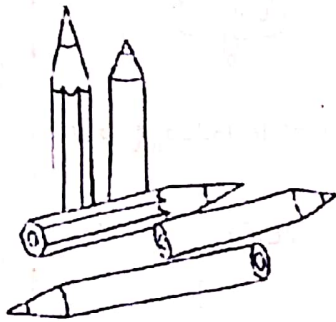
DATA: 09/11/2021

AVALIAÇÃO DE MATEMÁTICA


1 - COMPLETE A SEQUÊNCIA DE NÚMEROS:

1				5					
---	--	--	--	---	--	--	--	--	--

2 - MARQUE UM X NA QUANTIDADE DE LÁPIS E BALAS:

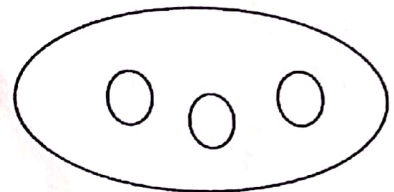
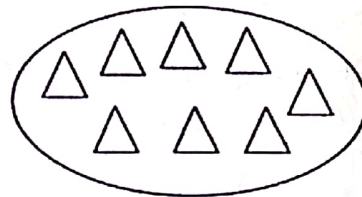



<input type="checkbox"/>	5
<input type="checkbox"/>	2
<input type="checkbox"/>	3
<input type="checkbox"/>	4



<input type="checkbox"/>	10
<input type="checkbox"/>	5
<input type="checkbox"/>	9
<input type="checkbox"/>	6

3 - FAÇA UM X NO CONJUNTO QUE POSSUI 8 ELEMENTOS:



4 - MARQUE COM UM X O NÚMERO QUE ESTÁ OCULTO:

INICIO	1	2	3	4	5	<input type="checkbox"/>	7	8	9	10	FIM
--------	---	---	---	---	---	--------------------------	---	---	---	----	-----

<input type="checkbox"/>	10
--------------------------	----

<input type="checkbox"/>	6
--------------------------	---


<input type="checkbox"/>	3
--------------------------	---

<input type="checkbox"/>	7
--------------------------	---

Nome:

Data: 10 / 11 / 2021

CIRCULE O NOME DAS FIGURAS E COIPE -AS:



H C A S A K I B U L E O
B A C A D E I R A P N D
O C A V A L O I G O M B
M C U E C A O H J I L A
A C E N O U R A V E P A
N J B C E B O L A I A H

NOME: _____

TURMA: 2ª ANDA

PROFESSORA: ANA MARIA

DATA: 10/11/2021

ESCOLA: "MARIA APª GABRIEL CARBOSO"



JUNTE AS SÍLABAS E FORME PALAVRAS:

CA + VA + LO _____

CA + DEI + RA _____

CE + BO + LA _____

CE + NOU + RA _____

CU + E + CA _____


CA + SA _____

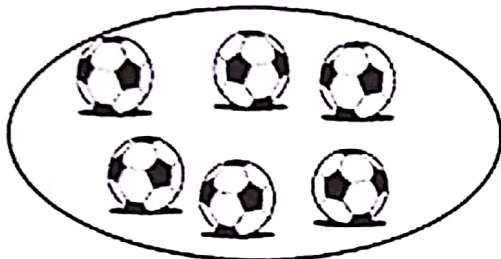
Escola: 1ª MARIA APARECIDA GABRIEL CARDOSO


Data: 10/11/2021 Turma: 2ª ANO A


Aluno: _____


COLOQUE OS NÚMEROS NAS QUANTIA NOS , DEPOIS ESCREVA O NUMERAL NAS LINHAS.












NOME: _____ TURMA: 2º ANO A
PROFESSORA: ANA MARIA DATA: 11/11/2021
ESCOLA: "MARIA APª GABRIEL CARDOSO"



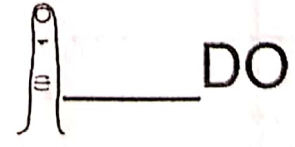



EU SOU A LETRA D
PARA VOCÊ PEQUENININHO
VOU ENSINAR MEUS PEDACINHOS.



COMPLETE AS PALAVRAS ABAIXO COM AS SÍLABAS:

DA - DE - DI - DO - DU - DÃO



Nome: _____

Data: 11 / 11 / 2021

JUNTE AS SÍLABAS E FORME PALAVRAS:

DA + DO _____

DE + DO _____

DO + MI + NÓ _____

DO + CE _____

DI + A _____

DI + NOS + SAU + RO _____

NOME: _____

TURMA: 2^o ANOA

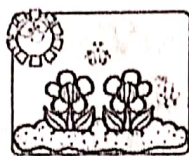



PROFESSORA: ANA MARIA

DATA: 12/11/2021

ESCOLA: "MARIA AP^a GABRIEL CARDOSO"



CIRCULE O NOME DAS FIGURAS E COIPE -AS:




H D A D O K I B U L E O
B A C A D O C E P N D M
O C D I A L O I G O M B
M C D O M I N Ó I L A L
A N B A D E D O E O P A
D I N O S S A U R O I G S

Nome: _____

Data: 12 / 11 / 2021

EU SOU A LETRA F
PARA VOCÊ PEQUENININHO
VOU ENSINAR MEUS PEDACINHOS.



COMPLETE AS PALAVRAS ABAIXO COM:

FA – FE – FI – FO – FU – FÃO



_____ CA



_____ DA



_____ GO



_____ TO



_____ IJÃO



_____ GO

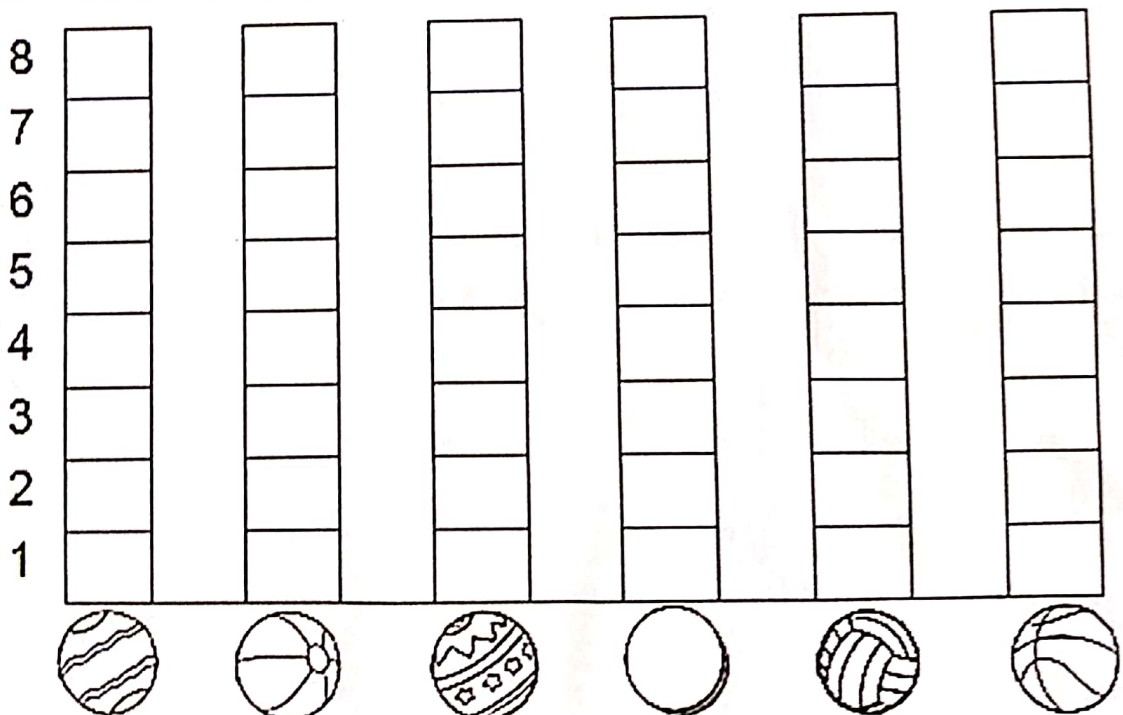
DATA: 12/11/2021

BRINCADEIRA: ACERTE A BOLA NA CESTA

- DESCUBRA QUANTAS BOLAS, CADA CRIANÇA ACERTOU NA CESTA:

CRIANÇAS	QUANTIDADE DE BOLAS NA CESTA	NÚMERO
CARLOS		
FELIPE		
PEDRO		
GIOVANI		
VÍTOR		
FABIO		

- AGORA, VOCÊ DEVERÁ COLORIR O GRÁFICO COM AS INFORMAÇÕES DA TABELA QUE VOCÊ ACABOU DE COMPLETAR:




NOME:

TURMA: 2ª ANO A

PROFESSORA: ANA MYRIA




DATA: 16/11/2020

ESCOLA: "MÁRIA APª GABRIEL CARDOSO"

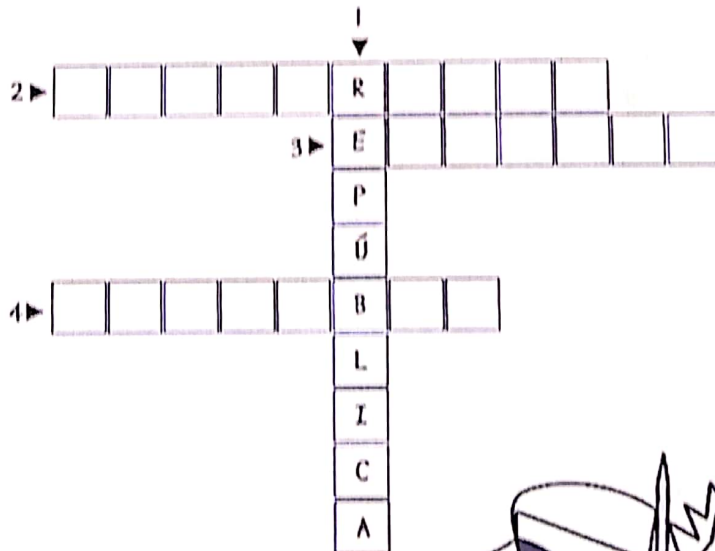


ATIVIDADES SOBRE A PROCLAMAÇÃO DA REPÚBLICA


1) QUANTAS LETRAS E QUANTAS SÍLABAS TEM AS PALAVRAS ABAIXO?

PALAVRA	LETRAS	SÍLABAS
 BRASIL		
 NOVEMBRO		
 REPÚBLICA		


2) ENCAIXE NO DIAGRAMA ABAIXO AS PALAVRAS RELACIONADAS A PROCLAMAÇÃO DA REPÚBLICA.



1. REPÚBLICA
2. DEMOCRACIA
3. ELEIÇÃO
4. NOVEMBRO
5. ISABEL



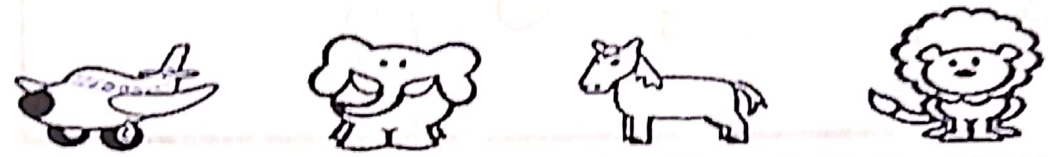
NOME: _____ TURMA: 2º ANO A
 PROFESSORA: ANA MÍRIA DATA: 16/11/2021
 ESCOLA: "MIRIA AP' GABRIEL CARDOSO"



Blog Cantinho do Saber

NOME: _____ DATA: 17/11/2021



ESCREVA NOS QUADRO ABAIXO A PRIMEIRA LETRA DE CADA FIGURA E DESCUBRA QUEM PROCLAMOU A REPÚBLICA NO DIA 15 DE NOVEMBRO DE 1889.



M R H A





E D



O N

NOME: _____ DATA: 16 / 11 / 2021

Encontre os 7 erros.



NOME: _____

TURMA: JOANA

PROFESSORA: ANA MARIA

DATA: 17/11/2021

ESCOLA: "MRIA APÁ GABRIEL CARDOSO"



JUNTE AS SÍLABAS E FORME PALAVRAS:

FA + CA _____

FO + GO _____

FEI + JÃO _____

FA + DA _____

FO + TO _____

FI + GO _____

Nome: _____

Data: 17 / 11 / 2021

CIRCULE O NOME DAS FIGURAS E COIPE -AS:



H D A F O T O B U L E O

B A C A D O F I G O D M

O C D I A F A C A P M B

M F E I J Ã O L Ó I L A L

A N F A D A D H E O P A

D I N O S F O G O I G S R

ESCOLA: MARIA ADARCI GARCIA ARDUJO

NOME: _____

DATA: 17 / 11 / 2021

SEGUNDA TERÇA QUARTA QUINTA SEXTA

MATEMÁTICA



1 - COMPLETE A SEQUÊNCIA NUMÉRICA ATÉ 30.

1ª LINHA
2ª LINHA
3ª LINHA

1					6				

2 - COMPLETE.

- A) O NÚMERO QUE VEM ANTES DO 11 É _____.
- B) O NÚMERO QUE ESTÁ ENTRE O 27 E O 29 É _____.
- C) O ÚLTIMO NÚMERO DA 1ª LINHA É _____.
- D) O 1º NÚMERO DA 3ª LINHA É _____.
- E) O NÚMERO QUE VEM DEPOIS DO 19 É _____.
- F) ESTA SEQUÊNCIA VAI ATÉ O NÚMERO _____.
- G) QUANTAS DEZENAS TEM NA SEQUÊNCIA? _____.

Alfakids.org

Educação Infantil e Ensino Fundamental I - Todos os direitos reservados ©

OBSERVAÇÃO: 1 DEZENA É IGUAL A 10


NOME: _____

TURMA: 2ª ANO A


PROFESSORA: ANA MARIA

DATA: 18/11/2021

ESCOLA: "MARIA APÁ GABRIEL CARDOSO!"



EU SOU A LETRA G
PARA VOCÊ PEQUENINHO
VOU ENSINAR MEUS PEDACINHOS.



COMPLETE AS PALAVRAS ABAIXO COM:

GA - GE - GI - GO - GU - GÃO



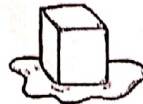
_____ TO



_____ LINHA




_____ TA



_____ LO



_____ RAFA



_____ LATINA

Nome:

Data: 18 / 11 / 2021

JUNTE AS SÍLABAS E FORME PALAVRAS:

GA + TO _____

GO + TA _____

GI + RA + FA _____

GA + LO _____

GA + LI + NHA _____

GE + LA + TI + NA _____


NOME: _____

DATA: 18/11/2024

QUARTA-FEIRA

SISTEMA MONETÁRIO BRASILEIRO

1. OBSERVE OS VALORES ABAIXO PARA RESOLUÇÃO DE CONTINHAS:



TESOURA
8 REAIS



LIVRO
12 REAIS



MOCHILA
25 REAIS

2. COM BASE NAS INFORMAÇÕES ACIMA, RESPONDA:

A) QUAIS PRODUTOS ESTÃO SENDO VENDIDOS?

B) QUANTO CUSTA A MOCHILA?

C) QUANTO CUSTA A TESOURA?

D) QUANTO CUSTA O LIVRO?

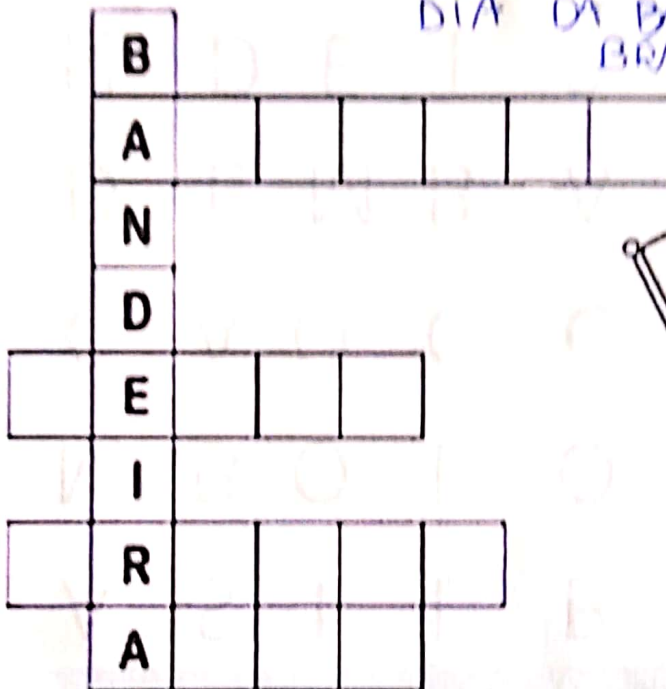
E) SE EU COMPRAR A TESOURA E O LIVRO, QUANTOS REAIS GASTAREI?

ESCOLA: MARIA APÁ GABRIEL CARUSO
DATA: 19/11/2021 SERIE: 2ª ANO A
PRO: ANA MARIA
ALUNO(A) _____



Atividade

1-COMPLETE A CRUZADINHA COM AS CORES DA BANDEIRA DO BRASIL: 19 DE NOVEMBRO
DIA DA BANDEIRA
BRASILEIRA



2-AGORA ESCREVA O NOME DE SEU PAÍS:

3-EM QUE DATA SE COMEMORA O DIA DA BANDEIRA?

4-O QUE ESTÁ ESCRITO NA BANDEIRA DO BRASIL?

DATA: 19/11/2021
NOME:

CAÇA-PALAVRAS

1) ENCONTRE AS PALAVRAS NO DIAGRAMA ABAIXO E CIRCULE-AS.



B	R	A	S	I	L	B	M	A	O
S	Í	M	B	O	L	O	G	O	D
N	A	Ç	Ã	O	C	C	M	N	E
O	R	D	E	M	B	A	B	V	E
B	A	N	D	E	I	R	A	U	P
P	R	O	G	R	E	S	S	O	B


- 1-PROGRESSO 2-BRASIL 3-ORDEM
4-SÍMBOLO 5-BANDEIRA 6-NAÇÃO

EMBARALHADAS

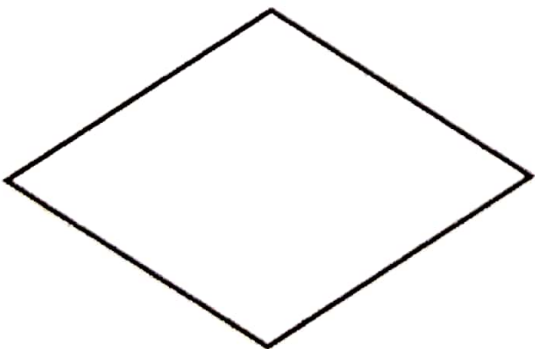


www.smartkids.com.br


Kid descobriu que a bandeira brasileira tem três formas geométricas planas.
Desembaralhe as letras e descubra quais são elas.



GU	RE	LO	TÂN



LO	GO	SAN



LO	CU	CÍR

NOME: _____

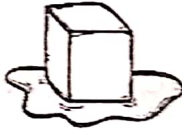
TURMA: 2ª ANO A

PROFESSORA: ANA MARIA DATA: 22/11/2021

ESCOLA: MARIA APÁ GABRIEL CARDOSO!!



CIRCULE O NOME DAS FIGURAS E COIPE -AS:




H D A G A T O J U L E O
B A G A L I N H A I D M
O G I R A F A O I P M B
M F G E L O H U I L A L
A N G E L A T I N A K H
D I N O G O T A I G S R


DATA: 22/11/2021

VOCÊ É ESPERTO E INTELIGENTE!

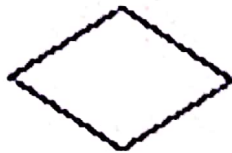
PINTE A BANDEIRA COM AS CORES CORRESPONDENTES!



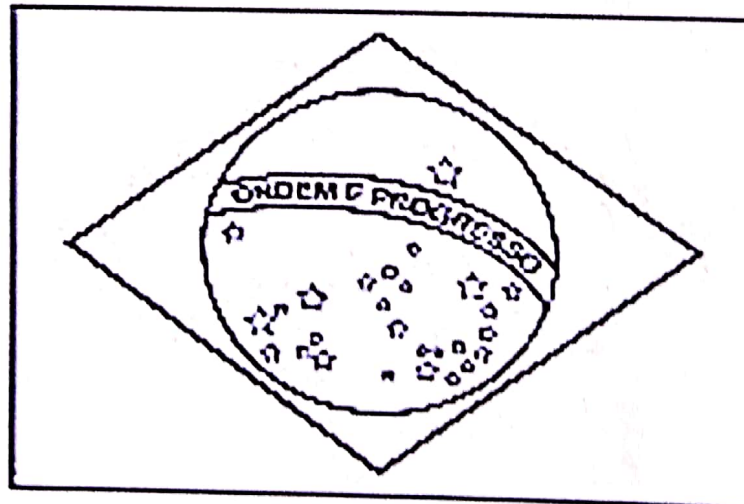
VERDE



AZUL



AMARELO



ATIVIDADE DESENVOLVIDA PELO CANTINHO EDUCATIVO
www.cantinhoeducativo.com.br

NOME: _____

TURMA: 2^ª ANO A


PROFESSORA: ANA MARIA

DATA: 23/11/2021

ESCOLA: "MARIA AP^ª GABRIEL CARDOSO"



EU SOU A LETRA H
PARA VOCÊ PEQUENINHO
VOU ENSINAR MEUS PEDACINHOS.



COMPLETE AS PALAVRAS ABAIXO COM:

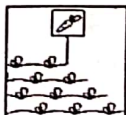
HA - HE - HI - HO - HU - HÃO



_____ TEL



_____ POPOTÁMO



_____ RTA



_____ ENA



_____ RA



_____ LICE

Nome: _____

Data: 23 / 11 / 2021

JUNTE AS SÍLABAS E FORME PALAVRAS:

HO + TEL _____

HOR + TA _____

HO + RA _____

HI+PO+PÓ+TA+MO _____



HI + E + NA _____

HÉ + LI + CE _____

Nome: _____

Data: 23 / 11 / 2021

CIRCULE O NOME DAS FIGURAS E COIPE -AS:



HIPOPOTAMOLI
BHORTADA ODM
HELICEFG JKOP
MFHORAFGLAL
HIENALATINAKH
H B D F H O T E L B D A

NOME: _____

TURMA: JOANA

PROFESSORA: ANA MARIA

DATA: 24/11/2021

ESCOLA: "MARIA AP. GABRIEL CARDOSO"



FAMÍLIA SILÁBICA

J


UNA A LETRA J COM CADA VOGAL E FORME AS SILABAS:

J	A	<input type="text"/>
	E	<input type="text"/>
	I	<input type="text"/>
	O	<input type="text"/>
	U	<input type="text"/>


FAMÍLIA SILÁBICA

J


COMPLETE AS PALAVRAS COM JA, JE, JI, JO OU JU:



<input type="text"/>	<input type="text"/>	N	E	L	A
----------------------	----------------------	---	---	---	---




<input type="text"/>	<input type="text"/>	G	U	E
----------------------	----------------------	---	---	---



<input type="text"/>	<input type="text"/>	B	O	I	A
----------------------	----------------------	---	---	---	---



<input type="text"/>	<input type="text"/>	A	N	I	N	H	A
----------------------	----------------------	---	---	---	---	---	---




<input type="text"/>	<input type="text"/>	I	Z
----------------------	----------------------	---	---

JA - JE - JI - JO - JU

DATA: 24/11/2021



BUTI



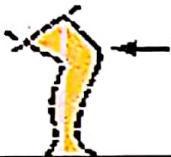
MENTO




IZ



QUETA



ELHO



RNAL



NELA



ULA





PE



SUS




TO




RRA

DATA: 24/11/2021

RESOLVA: SIGA A SETA E FAÇA AS ADIÇÕES E SUBTRAÇÕES



6				
+2		-4		+3



-1



<https://elk.ro/respiratela.ro>


	+3		-5		+2
--	----	--	----	--	----




-1



	+2
--	----




-1





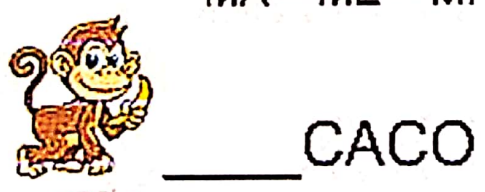
NOME: _____ TURMA: 20 ANO A
 PROFESSORA: ANA MARIA DATA: 25/11/2021
 ESCOLA: "MARIA AP^A GABRIEL CARDOSO"



EU SOU A LETRA M
 PARA VOCÊ PEQUENININHO
 VOU ENSINAR MEUS PEDACINHOS.



COMPLETE AS PALAVRAS ABAIXO COM AS SÍLABAS:
 MA - ME - MI - MO - MU - MÃO



www.espacoprofessor.com
 Material produzido pela Psicopedagoga Kátia Telxela


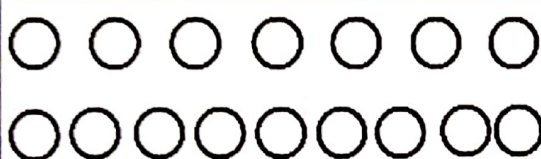







Conteúdo protegido pela Lei de Direitos autorais. Número do Copyright: WEB121989

DATA: 25/11/2021

CIRCULANDO GRUPOS

CONTE OS GRUPOS DE UMA DEZENA EM CADA QUADRO E CIRCULE DEPOIS, COMPLETE A TABELA CONFORME O MODELO: *FORME GRUPOS DE 10 E MARQUE AS UNIDADES E DEZENAS*

FIGURAS	QUANTOS GRUPOS DE 10?	QUANTOS ELEMENTOS SOBRARAM?
 <p>10 5</p>	1	5
		
		
		
		
		
		


NOME: _____

TURMA: 2ª ANO

PROFESSORA: ANA MARIA

DATA: 20/11/2021

ESCOLA: "MARIA APª GABRIEL CARDOSO!"



FAMÍLIA SILÁBICA

M

COMPLETE AS PALAVRAS COM MA, ME, MI, MO OU MU:




		Ç	Ã
--	--	---	---




		I	A
--	--	---	---



		L	H	O
--	--	---	---	---



		R	A	N	G	O
--	--	---	---	---	---	---



		R	O
--	--	---	---



TodaMatéria

ESCOLA:

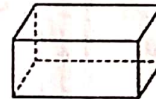
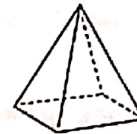
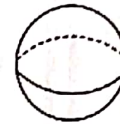
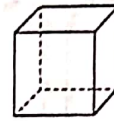
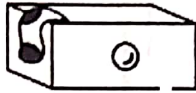
MARIA APARECIDA GABRIEL CARDOZO!!

NOME:

DATA: 26/11/2021

MATEMÁTICA 2º ANO

1. Ligue a imagem ao sólido geométrico



ESCOLA: MARIA APARECIDA GABRIEL CARDOSO!

NOME: _____

DATA: 27 / 11 / 2021

PROFESSORA: ANA MARIA

1) RECORTE E COLE AS PALAVRAS ABAIXO NO LUGAR CORRETO:



MENINA



MICO



MOTO



MAMÃO



MOLA



MOSCA



MALA



MEIA



MORANGO

MENINA

MICO

MOTO

MAMÃO


MOLA

MOSCA

MALA

MEIA

MORANGO



ESCOLA _____
 ALUNO (A) _____
 PROFESSOR (A) ANA MARIA DATA: 27/11/2021

ATIVIDADE

CONTE OS DIAS DA SEMANA:

DOMINGO	1
SEGUNDA	
TERÇA	
QUARTA	
QUINTA	
SEXTA	
SÁBADO	

QUAL É O NÚMERO?

DEZENAS 	UNIDADES 	
DEZENAS 	UNIDADES 	

QUEM VEM ENTRE?

5 7

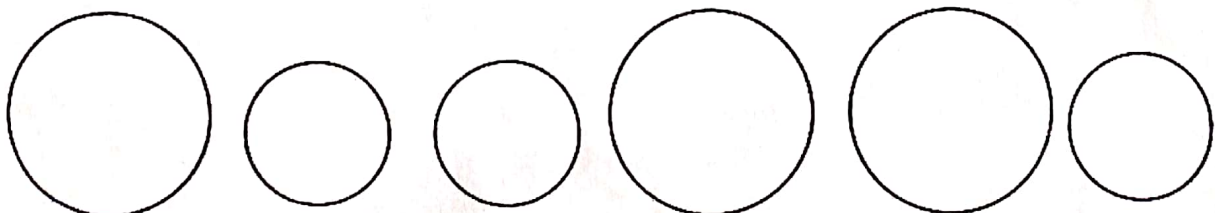
22 24



40 42

35 37

PINTE DE AZUL OS CÍRCULOS DO MESMO TAMANHO



NOME: _____

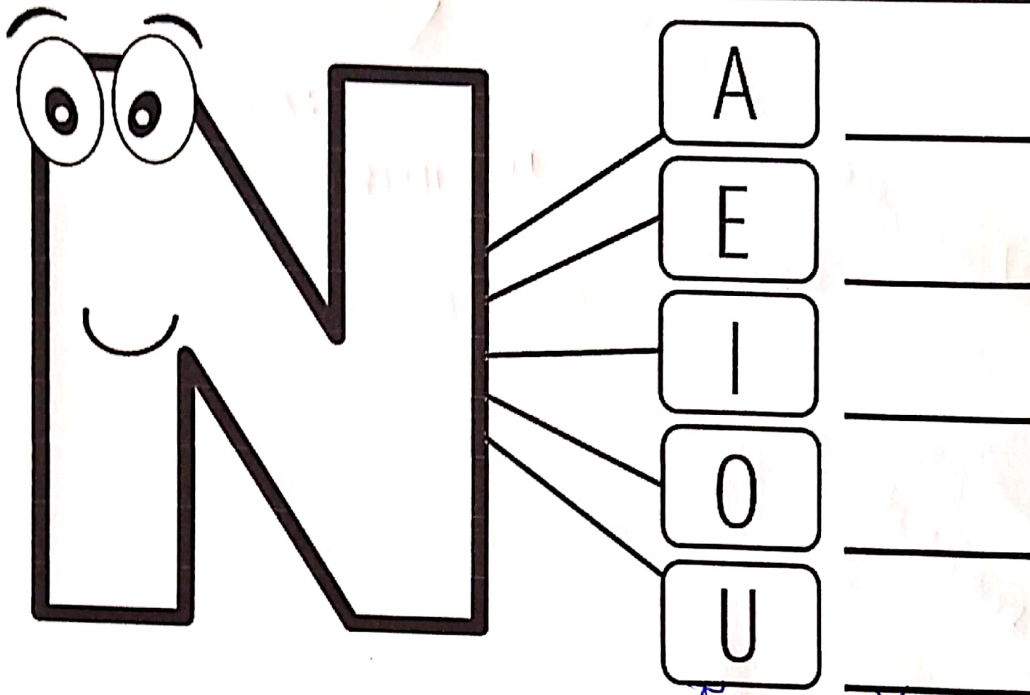
TURMA: 2ª ANO

PROFESSORA: ANA MARIA DATA: 28/11/2021

ESCOLA: MARIA APª GABRIEL CARDOSO!



EU SOU A LETRA N
PARA VOCÊ PEQUENININHO
VOU ENSINAR MEUS PEDACINHOS.



COMPLETE AS PALAVRAS ABAIXO COM AS SÍLABAS: NA - NE - NI - NO - NU - NÃO



____ VIO



____ NHO



____ VEM



____ VELO



A ____



____ VE. 9



Mistura de Alegria

FICHA DOS NUMERAIS DATA: 28/11

1	UM	11	ONZE
2	DOIS	12	DOZE
3	TRÊS	13	TREZE
4	QUATRO	14	QUATORZE
5	CINCO	15	QUINZE
6	SEIS	16	DEZESSEIS
7	SETE	17	DEZESSETE
8	OITO	18	DEZOITO
9	NOVE	19	DEZENOVE
10	DEZ	20	VINTE

www.misturadealegria.blogspot.com.br

Adiléa

ESCOLA: _____

PROFESSOR(A): ANA MARIA TURMA: 20A

ALUNO(A): _____

DATA: 28/11/2021



1- LEIA E COPIE OS NUMERAIS:

1	2	3	4
5	6	7	8
9	10	11	12
13	14	15	16
17	18	19	20

Escola: "MARIA APÁ GABRIEL ARDOZO"

Professor (a): ANA MARIA | Disciplina: L.P.


Aluno (a): _____ | _____ ano | Data: 29/11/2021

indagação
comtr


ATIVIDADE

1. CIRCULE A PALAVRA DE ACORDO COM O NOME DE CADA FIGURA.

LETRA N



NOME
NAVALHA
NAVIO



NAJA
NARIZ
NATA



NOVO
NOVELO
NOVELA



NETA
NEVE
NENÊ




NINHO
NEVE
NOTA



NAVIO
NATA
NOIVA



NAVIO
NATAL
NARIZ



NOTA
NÓ
NOVA



NOME
NOTA
NOVO



NUVEM
NUCA
NOME

DATA: 29/11/2021

- ESCRIBA OS NOMES DOS

NUMERAIS

0 ZERO

7

1

8

2

9

3

10

4

11

17

12

18

13

19

14


20

5

15

6

16



Faça sua atividade com carinho!

FONTES

www.nossoclubinho.com.br.

AlfaKids.org.

atividadeseducativas.com.br.

www.SmartKids.com.br

Indagação.com.br

KátiaTeixeira.com

www.espacoprofessor.com

www.w.misturadalegria.blogspot.com.br

atividadespedagogicas.net.