



PREFEITURA DA ESTÂNCIA TURÍSTICA DE
IBIÚNA
Por uma Ibiúna próspera. Investindo no presente, gerando o futuro.
SECRETARIA DE EDUCAÇÃO



E.M. “MARIA APARECIDA GABRIEL CARDOSO”

PROFESSORA: VITÓRIA APARECIDA SOARES

ALUNO: _____

ANO/SÉRIE: 2º ANO – B



✚ **ATIVIDADES RETIRADAS EM: 08/11/2021**

Dias – 08,09,10,11,12,16,17,18,19,22,23,24,25,26 e 29

✚ **DEVOLUÇÃO EM: 30/11/2021**

14ª APOSTILA – 4º BIMESTRE

TODAS AS ATIVIDADES DEVEM SER REALIZADAS DE ACORDO COM AS DATAS INDICADAS NAS FOLHAS DE EXERCÍCIOS.

PARTICIPEM DOS GRUPOS DE WHATSAPP SEMPRE QUE POSSÍM



CADERNO DA LETRA F

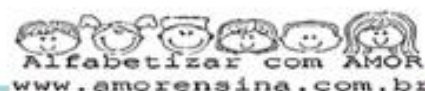
1 - MÚSICA DA FAMÍLIA SILÁBICA.....	46
2 - TRABALHANDO O SOM DA LETRA.....	47
3 - LENDO O TEXTO.....	48
4 - TRABALHANDO COM O TEXTO.....	49
5 - INTERPRETANDO O TEXTO.....	52
6 - TRABALHANDO COM AS PALAVRAS.....	55



ESCOLA _____

NOME: _____

DATA: ____/____/____



MÚSICA DO F (O CRAVO E A ROSA)

ISABEL CRISTINA S. SOARES

O F ESTAVA SOZINHO

JUNTOU-SE COM A LETRA **A** (E - I - O - U)

AS DUAS ENTÃO FORMARAM

FORMARAM A SÍLABA **FA**. (FE - FI - FO - FU)

*CANTA -SE A ESTROFE ACIMA REPETINDO COM AS
OUTRAS VOGAIS.

DEPOIS CONTINUA (E ESTA É A PARTE QUE AS CRIANÇAS
MAIS GOSTAM)

O **FA** É DA FAMÍLIA

O **FE** FELICIDADE

O **FI** DE FILHO BOM

O **FO** FORA SAUDADE

O **FU**, O QUE SERÁ? DE FUNDO, FUMAÇA E FUMMMM...



- LEIA AS PALAVRAS ABAIXO.

FOCA

FITA

FADA

FITA

FILÓ

FUTEBOL


FOME

FOFOCA


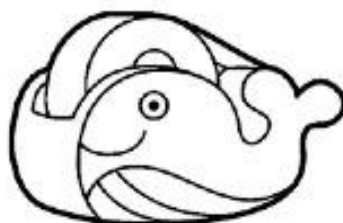

FELINO

FÉ

- OBSERVE A BOQUINHA FAZENDO O SOM DA LETRA F.



- CIRCULE TODOS O DESENHOS QUE COMEÇAM COM O SOM DA LETRA F.



ESCOLA _____

NOME: _____

DATA: ____/____/____



LENDO O TEXTO

A FADA FIONA

FIONA É UMA FADA QUE MORA NA FLORESTA. E HOJE ELA ESTÁ MUITO FELIZ, POIS É O DIA DA GRANDE FESTA DAS FADAS.

FIONA COLOCOU NOS CABELOS UMA LINDA FLOR AMARRADA COM UMA FITA.

FIONA SAIU E VIU FOGO NA MATA. E AGORA?

NO MESMO INSTANTE A FADINHA FEZ UM ENCANTO E O FOGO VIROU FARINHA. NÃO FICOU NEM FUMAÇA!

COM A FARINHA, FIONA FEZ UMA DELICIOSA FAROFA E LEVOU PARA A FESTA.



ISABEL CRISTINA S. SOARES

- QUE OUTRO TÍTULO VOCÊ DARIA A ESTE TEXTO?

TRABALHANDO COM O TEXTO



1 - NUMERE OS PARÁGRAFOS DO TEXTO.



2 - O TEXTO TEM PARÁGRAFOS.

3 - MARQUE O ASSUNTO QUE SE ENCONTRA NO 1º PARÁGRAFO.

- () A FADA VIU O FOGO NA MATA.
- () FIONA FEZ FAROFA PARA A FESTA.
- () FIONA É UMA FADA QUE MORA NA FLORESTA.
- () FIONA COLOCOU UMA FLOR NO CABELO.




4 - NUMERE OS FATOS DE ACORDO COM OS PARÁGRAFOS.

- () A FADINHA FEZ UM ENCANTO E O FOGO VIROU FARINHA.
- () FIONA É UMA FADA QUE MORA NA FLORESTA.
- () FIONA FEZ MUITA FAROFA E LEVOU PARA A FESTA.
- () FIONA COLOCOU NOS CABELOS UMA LINDA FLOR.
- () FIONA SAIU E VIU FOGO NA MATA.

VOCÊ SE LEMBRA?


- ESTE É O SINAL DE EXCLAMAÇÃO.



5 - COPIE DO TEXTO UMA FRASE QUE TEM O SINAL DE EXCLAMAÇÃO.

[Dashed box for copying a sentence with an exclamation mark]

6 - DE QUAL PERSONAGEM FALA O TEXTO?



[Dashed box for writing the character name]

7 - PINTE NO TEXTO TODAS AS PALAVRAS INICIADAS COM **F**.

8 - ESCREVA ABAIXO AS PALAVRAS QUE VOCÊ PINTOU.

[Dashed box]	[Dashed box]
[Dashed box]	[Dashed box]
[Dashed box]	[Dashed box]
[Dashed box]	[Dashed box]
[Dashed box]	[Dashed box]

9 - RECORTE E ORGANIZE OS PARÁGRAFOS EM SEU CADERNO PARA FORMAR O TEXTO.

A FADA FIONA

FIONA SAIU E VIU FOGO NA MATA. E AGORA?

FIONA COLOCOU NOS CABELOS UMA LINDA FLOR AMARRADA COM UMA FITA.

COM A FARINHA, FIONA FEZ UMA DELICIOSA FAROFA E LEVOU PARA A FESTA.

FIONA É UMA FADA QUE MORA NA FLORESTA. E HOJE ELA ESTÁ MUITO FELIZ, POIS É O DIA DA GRANDE FESTA DAS FADAS.

NO MESMO INSTANTE A FADINHA FEZ UM ENCANTO E O FOGO VIROU FARINHA. NÃO FICOU NEM FUMAÇA!

INTERPRETANDO O TEXTO

1 - MARQUE AS RESPOSTAS CERTAS.

A) FIONA É UMA:

- GATA.
- FADA.
- MENINA.

B) EM QUE LUGAR MORA FIONA?

- FIONA MORA NO RIO.
- FIONA MORA NA FLORESTA.
- FIONA MORA NO PARQUE.



C) FIONA ESTAVA FELIZ, PORQUÊ:

- ERA SEU ANIVERSÁRIO.
- GANHOU UM PRESENTE.
- ERA O DIA DA GRANDE FESTA DAS FADAS.



2 - O QUE FIONA COLOCOU NOS CABELOS?

3 - QUANDO SAIU, FIONA VIU NA MATA:



4 - COM O ENCANTO DA FADINHA, O FOGO VIROU:

- () FAROFA
- () FARINHA
- () FEIJOADA


5 - O QUE FIONA FEZ COM A FARINHA?

6 - TROQUE OS DESENHOS POR PALAVRAS.

A) FIONA É UMA  QUE MORA NA



B) FIONA COLOCOU UMA



E



NOS CABELOS.

C) O



VIROU



7 - COLOQUE (V) PARA VERDADEIRO E (F) PARA FALSO.

() FIONA É UMA ABELHA.

() A FADA ESTAVA FELIZ PORQUE ERA O DIA DA GRANDE FESTA.

() FIONA USAVA UMA ESTRELA NO CABELO.

() O FOGO APAGOU E NÃO FICOU NEM FUMAÇA.

() FIONA VIU FOGO NA MATA.

() FIONA FEZ FEIJOADA PARA A FESTA.

8 - REESCREVA A FRASE DE FORMA ORGANIZADA.

FADA UMA É. FIONA BOA

TRABALHANDO COM AS PALAVRAS

1 - PINTE A FLOR ONDE TODAS AS PALAVRAS SE ENCONTRAM NO TEXTO.



2 - TODAS AS PALAVRAS DA ATIVIDADE ACIMA COMEÇAM COM A LETRA:

() V


() F

() J

() T



3 - MARQUE O NOME CORRETO DOS DESENHOS.



() FOGO

() FACA

() FUMO

() FOCA



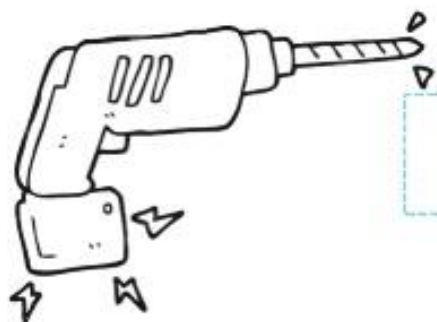
() FADA

() FILME

() FEIJÃO

() FIGO

4 - PINTE A PRIMEIRA SÍLABA DE CADA FIGURA E COMPLETE SEU NOME ABAIXO.



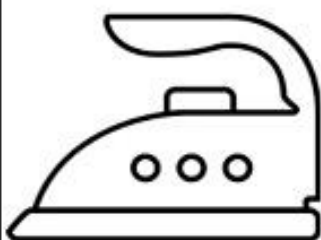
FA FE FI FO FU

RADEIRA




FA FE FI FO FU

GUETE




FA FE FI FO FU

RRO



FA FE FI FO FU

BRICA



FA FE FI FO FU

GO

5 - ORGANIZE AS SÍLABAS E REGISTRE AS PALAVRAS.

			
MI	FOR	GA	

			
LA	VE	FI	


				
LE	NE	TE	FO	

				
TE	FI	NE	AL	

				
FO	ME	NE	GA	

			
TE	BOL	FU	



6 - PINTE AS PARTES ONDE ESTÃO OS DESENHOS QUE INICIAM COM A LETRA **F**.



7 - ESCREVA ABAIXO OS NOMES DOS DESENHOS ACIMA INICIADOS COM F.

A large rectangular area with a dashed border, intended for writing the names of the objects shown in the grid above.

8 - DITADO RECORTADO.



FOGUETE

FERRO

FUNIL

FLOR

FOLHA

FACA

FERRADURA

FLECHA

FLAMINGO

CADERNO DA LETRA G

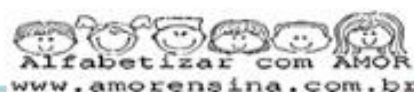
1 - MÚSICA DA FAMÍLIA SILÁBICA.....	61
2 - TRABALHANDO O SOM DA LETRA.....	62
3 - LENDO O TEXTO.....	64
4 - TRABALHANDO COM O TEXTO.....	65
5 - INTERPRETANDO O TEXTO.....	68
6 - TRABALHANDO COM AS PALAVRAS.....	71



ESCOLA _____

NOME: _____

DATA: ____/____/____



MÚSICA DO G (A BARATA DIZ TEM)

ISABEL CRISTINA S. SOARES

O **G** DIZ QUE COM **A**
O SEU SOM SERÁ JA,
É MENTIRA DO **G**
QUE COM **A** ELE É **GA**

GA, GA, GA,

GA, GA, GA

COM **A** ELE É **GA**. (CANTAR COM **O** E COM **U** A MESMA COISA).

O **G** DIZ QUE COM **E**
O SEU SOM SERÁ **GE**,
É VERDADE DO **G**

QUE COM **E** ELE É **GE**

GE, GE, GE,


GE, GE, GE.

COM **E** ELE É **GE**. (CANTAR COM **I** A MESMA COISA).


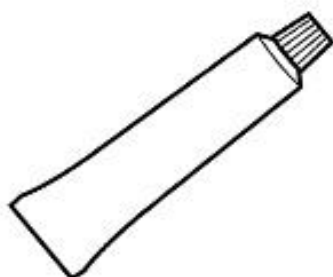





GATO	GOLA	GUTO	GELO	GIRAFÁ
GAÍOLA	GOTA	GURU	GELEIA	GIRO
GAIVOTA	GOMA	GULOSO	GEMA	GIRINO

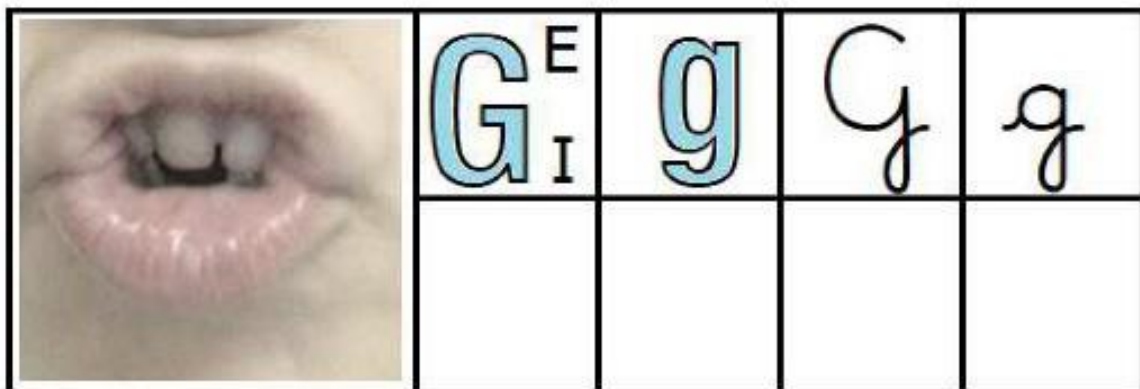
- OBSERVE A BOQUINHA FAZENDO O SOM DA LETRA G.



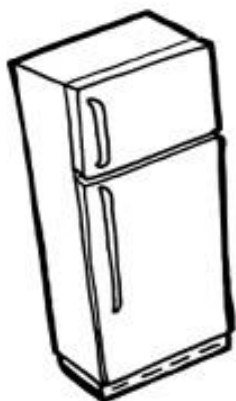

- CIRCULE TODOS OS DESENHOS QUE COMEÇAM COM O SOM DA LETRA G.



- OBSERVE A BOQUINHA FAZENDO O SOM DA LETRA G.



- CIRCULE TODOS OS DESENHOS QUE COMEÇAM COM O SOM DA LETRA G.



ESCOLA _____

NOME: _____

DATA: ____ / ____ / ____



LENDO O TEXTO

O GATINHO GULOSO


DONA GINA FEZ UMA DELICIOSA
GELEIA DE FIGO E GOIABA.

GUTO, O GATINHO QUE MORA
NA GARAGEM, VIU A GELEIA EM
CIMA DA GELADEIRA E NÃO DEU
OUTRA.

O GATO SUBIU NA GAVETA, NUM
GOLPE PEGOU A GELEIA E SAIU
CORRENDO.

DONA GINA VIU A CENA E GRITOU:

_ QUE GATO GULOSO!



ISABEL CRISTINA S. SOARES

- QUAL É O TÍTULO DO TEXTO?

- QUEM É A AUTORA DO TEXTO?

TRABALHANDO COM O TEXTO

1 - NUMERE OS PARÁGRAFOS DO TEXTO.

2 - O TEXTO TEM _____ PARÁGRAFOS.

3 - EM QUAL PARÁGRAFO FALA COMO GUTO PEGOU A GELEIA?

() 1º PARÁGRAFO

() 2º PARÁGRAFO

() 3º PARÁGRAFO

() 4º PARÁGRAFO

() 5º PARÁGRAFO

4 - O PARÁGRAFO ONDE FALA DA DELÍCIA QUE FEZ DONA GINA É:

() O PRIMEIRO

() O ÚLTIMO

5 - O GRUPO DE PALAVRAS QUE APARECEM NO TERCEIRO PARÁGRAFO É:

() GATO, GAVETA, GOLPE, GELEIA.

() GINA, GELEIA, GUTO, GULOSO.

6 - COLOQUE O NÚMERO DO PARÁGRAFO CORRESPONDENTE.

- () GUTO SAIU CORRENDO.
 - () DONA GINA FEZ GELEIA DE FIGO E GOIABA.
 - () DONA GINA VIU O GATINHO ROUBANDO A GELEIA.
 - () O GATINHO SUBIU NA GAVETA.
 - () O GATINHO VIU A GELEIA EM CIMA DA GELADEIRA.
-

7 - CIRCULE NO TEXTO TODAS AS PALAVRAS INICIADAS COM A LETRA G.

8 - NO TEXTO TEM _____ PALAVRAS INICIADAS COM A LETRA G.

9 - ESCREVA EM ORDEM ALFABÉTICA DEZ PALAVRAS DAS QUE VOCÊ CIRCULOU. A PRIMEIRA LETRA JÁ ESTÁ REGISTRADA.

G

G

G

G

G

G

G

G

G

G

10 - RECORTE E ORGANIZE OS PARÁGRAFOS EM SEU CADERNO PARA FORMAR O TEXTO.

GATINHO GULOSO

O GATO SUBIU NA GAVETA, NUM GOLPE PEGOU A GELEIA E SAIU CORRENDO.

_ QUE GATO GULOSO!

DONA GINA FEZ UMA DELICIOSA GELEIA DE FIGO E GOIABA.

GUTO, O GATINHO QUE MORA NA GARAGEM, VIU A GELEIA EM CIMA DA GELADEIRA E NÃO DEU OUTRA.

DONA GINA VIU A CENA E GRITOU:

INTERPRETANDO O TEXTO

1 - RESPONDA:

- QUEM SÃO OS PERSONAGENS DO TEXTO?

2 - OS PERSONAGENS DO TEXTO SÃO:

- () UM ANIMAL E UMA PLANTA.
- () UMA PESSOA E UMA PLANTA.
- () UMA PESSOA E UM ANIMAL.

3 - DONA GINA FEZ:



BOLO



GELEIA



TORTA



SORVETE

4 - AS FRUTAS QUE DONA GINA USOU FORAM:



FIGO



MORANGO



GOIABA




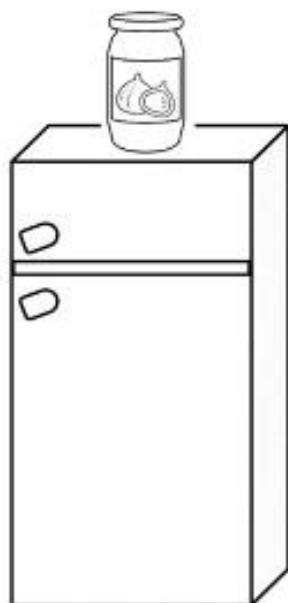
PERA



CEREJA

5 - ONDE MORA O GATINHO GUTO?

6 - A GELEIA ESTAVA:



7 - COMO O GATINHO FEZ PARA PEGAR A GELEIA?

8 - O QUE DISSE DONA GINA QUANDO VIU O GATINHO PEGANDO A GELEIA?

9 - PONTUE O TRECHO ABAIXO USANDO OS SEGUINTE SINAIS DE PONTUAÇÃO:



DONA GINA COLOCOU A GELEIA EM CIMA DA
GELADEIRA O GATINHO PEGOU A GELEIA E SAIU
CORRENDO

DONA GINA FICOU NERVOSA E GRITOU
_ QUE GATINHO LEVADO

10 - NUMERE DE ACORDO COM A CARACTERÍSTICA DE CADA.

- | | |
|-----------------|----------------|
| (1) GELEIA | () COZINHEIRA |
| (2) DONA GINA | () GULOSO |
| (3) O GATINHO | () DELICIOSA |

11 - COMPLETE.

DONA GINA FEZ UMA DELICIOSA E
A COLOCOU EM CIMA DA .
O GATINHO SUBIU NA E PEGOU.

TRABALHANDO COM AS PALAVRAS

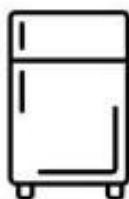
1 - ENCONTRE AS PALAVRAS ABAIXO NO CAÇA - PALAVRAS.



GOIABA



GELO



GELADEIRA



GATINHO



GELEIA



GAVETA



GIRAFA

B	L	G	E	L	O	K	G	A	G
Q	W	E	R	T	Y	U	A	I	O
P	A	L	S	D	F	G	T	H	I
J	G	E	L	A	D	E	I	R	A
K	L	I	Ç	Z	X	C	N	C	B
V	B	A	N	M	Q	E	H	W	A
G	I	R	A	F	A	Ç	O	G	A
G	A	V	E	T	A	F	I	G	X



2 - ESCREVA AS PALAVRAS DA ATIVIDADE ACIMA DE ACORDO COM O SOM.





3 - CIRCULE AS FIGURAS CUJOS NOMES COMEÇAM COM:

GA – GO



4 - COMPLETE COM GA, GO OU GU.



MER LHADOR



FI



BI DE




FO



CO MELO



A LHA



FORMI



FO



LA

5 - COMPLETE COM GE OU GI.



RINO



GEN BRE



TI LA



MÁ CO



MA




RELÓ O



RASSOL



GANTE



RAFA

6 - MARQUE O NOME CORRETO DOS DESENHOS E REGISTRE.

- () GENTE
- () GERALDA
- () GÊNIO
- () GETÚLIO



- () GARAPA
- () GALINHEIRO
- () GARAGEM
- () GALINHA

- () GOTEIRA
- () GOMA
- () GOLPE
- () GOLEIRO



- () GIRINO
- () GIRAFA
- () GILETE
- () GINCANA