



PREFEITURA DA ESTÂNCIA TURÍSTICA DE
IBIÚNA
Por uma Ibiúna próspera. Investindo no presente, gerando o futuro.
SECRETARIA DE EDUCAÇÃO



E.M. “Luiz Gonzaga Soares”



14^a apostila

Referente aos dias 08, 09, 10, 11, 12, 16, 17, 18, 19, 22, 23, 24, 25, 26, 29 e 30/11 (Totalizando 16 dias)

Data de devolução: 01 de dezembro de 2021.

Aluno (a): _____

Professora: _____ Ano: _____

4^o bimestre/2021

PORTUGUÊS












1 – ESCREVA O SEU NOME COMPLETO.

2 – ESCREVA SOMENTE O ALFABETO MAIÚSCULO.

3 – ESCREVA SOMENTE O ALFABETO MINÚSCULO.

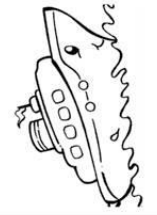














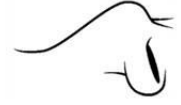














PORTUGUÊS

4 – COMPLETE O NOME DAS FIGURAS.

1  ____ VIO	2  PA__ LA	3  PE__
4  ____ BO	5  CA__ TA	6  ____ NHO
7  ____ IVA	8  ____ VALHA	9  ____ VELO
	10  SI__	11  DA__

PORTUGUÊS

JOGO DAS SÍLABAS. RECORTE OS QUADRINHOS E ORGANIZE AS SÍLABAS DE CADA FIGURA DE MODO QUE FORME O SEU NOME.

 NA	 NA	 MO	 CAU	 NÓ	 LO
 NA	 NOI	 TA	 JA	 NU	 O
 NO	 NA	 VE	 RIZ	 NHO	 VA
 NA	 NI	 NES	 RA	 VE	 VEM
 NA	 NE	 VE	 VI	 ÇÃO	 DO

PORTUGUÊS

VAMOS ESTUDAR AGORA A FAMÍLIA SILÁBICA DA LETRA P.

PA	PE	PI	PO	PU	PÃO
----	----	----	----	----	-----

1 – PRATIQUE DEVAGAR E COM MUITA ATENÇÃO A LEITURA DAS FAMÍLIAS SILÁBICAS ESTUDADAS:

B	BA	BE	BI	BO	BU	BÃO
C	CA	CE	CI	CO	CU	CÃO
D	DA	DE	DI	DO	DU	DÃO
F	FA	FE	FI	FO	FU	FÃO
G	GA	GUE	GUI	GO	GU	GÃO
J	JA	JE	JI	JO	JU	JÃO
L	LA	LE	LI	LO	LU	LÃO
M	MA	ME	MI	MO	MU	MÃO
N	NA	NE	NI	NO	NU	NÃO
P	PA	PE	PI	PO	PU	PÃO

2 – AGORA ESCREVA AS FAMÍLIAS SÍLABICAS INDICADAS NO QUADRO ABAIXO.

J						
L						
M						
N						
P						

PORTUGUÊS


3 – TENTE FAZER A LEITURA DAS PALAVRAS ABAIXO SOZINHO (A). SE NÃO CONSEGUIR, PEÇA AJUDA DE UM ADULTO. PRATIQUE!

ATENÇÃO: FAZER UM VÍDEO DA CRIANÇA REALIZANDO ESTA LEITURA E ENVIAR PARA A PROFESSORA NO WHATSAPP.

COPO	PELUDO	PAOLA
PIANO	PEPINO	PÃO
POMADA	PODE	POUCO
CÓPIA	PAPAI	PIADA
PEGUEI	PALOMA	PIÃO
PIPA	PULOU	PAGOU
PAULADA	PICADA	PIFOU
PIJAMA	PICOLÉ	PAULO
PEGOU	PAGUEI	PULEI
JAPÃO	JIPE	PAU
PANELA	LÁPIS	PIPOCA

PORTUGUÊS


1 – ESCREVA O NOME DE CADA FIGURA NA CRUZADINHA.



PORTUGUÊS

2 – RECORTE AS PALAVRAS E COLE - AS NAS FIGURAS CORRESPONDENTES.








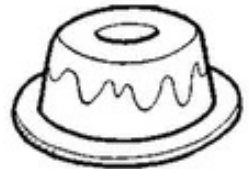












PANELA

PATO

PENA

PIÃO

PÃO

PÁSSARO

PEIXE

PORTA

PUDIM

PORTUGUÊS

1 – PONTUE AS FRASES, USANDO PONTO FINAL (.) OU PONTO DE INTERROGAÇÃO (?).

GEPETO FEZ UM BONECO DE MADEIRA ()

O PRÍNCIPE SE APAIXONOU PELA BELA ADORMECIDA ()

ESPELHO, ESPELHO MEU, EXISTE ALGUÉM MAIS BELA DO QUE EU ()

VOCÊ ACEITA UMA MAÇÃ ()

O LOBO MAU ASSOPROU AS CASAS DOS TRÊS PORQUINHOS ()

A CHAPEUZINHO VERMELHO FOI VISITAR A VOVOZINHA ()

POR QUE ESSES OLHOS TÃO GRANDES ()

A CHAPEUZINHO VERMELHO FUGIU DO LOBO MAU ()

CACHINHOS DOURADOS PROVOU O MINGAU DO PAPAÍ URSO ()

O MINGAU ESTAVA MUITO QUENTE ()

QUEM COMEU O MEU MINGAU ()

QUEM ESTÁ APANHANDO OS MEUS RABANETES ()

A FADA AVISOU QUE O ENCANTO TERMINAVA À MEIA – NOITE ()

O QUE ACHA DE TROCAR A SUA VACA POR UNS FEIJOES MÁGICOS ()

PORTUGUÊS

2 – RECORTE OS QUADRINHOS COM AS SÍLABAS E PRATIQUE A LEITURA E ESCRITA COM A CRIANÇA, FORMANDO PALAVRAS.

LEMBRANDO QUE, AS PALAVRINHAS A SEREM LIDAS E MONTADAS, SÃO AS DA LISTA DE PALAVRAS DESTA APOSTILA.

A	PI	NE	CO	PA	PA	GUEI
A	JA	DE	CO	PU	MA	GOU
A	JA	DA	CÓ	PO	MA	FOU
O	PI	DA	CA	PO	ÃO	GOU
JI	PI	DA	DO	LA	LEI	POU
PI	PI	DA	CO	LA	PAI	PÃO
PI	PA	PU	NO	LU	PIS	PAU
PI	PE	PA	NO	LÉ	MA	GUEI
PI	PE	LO	CA	PE	PO	COU
PI	PE	LO	PA	LA	PO	LOU
PI	PI	PE	PA	LÁ	PAU	PAU
						PÃO

PORTUGUÊS

BILHETE

É UM TEXTO CURTO QUE TRANSMITE UMA MENSAGEM DE AVISO, PEDIDO OU PERGUNTA. SERVE PARA HAVER COMUNICAÇÃO ENTRE AS PESSOAS. NUM BILHETE DEVE CONSTAR:

- O NOME DE QUEM VAI RECEBER O BILHETE;
- A MENSAGEM;
- UMA DESPEDIDA;
- O NOME DE QUEM ESCREVEU O BILHETE;
- A DATA.

1 – LEIA O BILHETE ABAIXO COM A AJUDA DE UM ADULTO E DEPOIS RESPONDA AS PERGUNTAS MARCANDO UM X NA RESPOSTA CORRETA.

PROFESSORA,
A JAQUELINE NÃO VAI À AULA AMANHÃ PORQUE
VOU LEVÁ – LA AO MÉDICO.
UM BEIJO
LEILA
22/11/2021

PORTUGUÊS

A) O TEXTO AO LADO É:

- RECEITA CONVITE BILHETE

B) A JAQUELINE NÃO VAI À ESCOLA PORQUE:

- VAI VIAJAR VAI AO MÉDICO VAI A UMA FESTA

C) QUEM ESCREVEU ESSE BILHETE FOI:

- JAQUELINE PROFESSORA LEILA

D) QUEM RECEBEU ESSE BILHETE FOI:

- LEILA PROFESSORA JAQUELINE

E) ESSE BILHETE FOI ESCRITO NO DIA:

- 22/11/2021 02/11/2021 12/11/2021

F) A MÃE SE DESPEDIU COM:

- UM ABRAÇO UM TCHAU UM BEIJO

PORTUGUÊS

JOGOS INTERATIVOS. ACESSE OS LINKS ABAIXO PARA PODER JOGAR.

ATENÇÃO: APÓS JOGAR, TIRE UM PRINT OU UMA FOTO DO RESULTADO DO SEU JOGO E ENVIE PARA A PROFESSORA NO GRUPO OU NO PRIVADO.

<https://wordwall.net/pt/resource/3861900/letra-p-eccavp>

<https://wordwall.net/pt/resource/21419621/letra-p>

<https://wordwall.net/pt/resource/14047351/letra-p>

AS ATIVIDADES A SEGUIR SÃO DO LIVRO CURRÍCULO EM AÇÃO (EMAI / SOCIEDADE E NATUREZA) – VOLUME 2.

MATEMÁTICA

PÁGINA 08 – ATIVIDADES 1 A. B. C. D. E.

PÁGINA 11 – ATIVIDADE 1

PÁGINA 12 – ATIVIDADE 2 A. B. C.

PÁGINA 24 – ATIVIDADES 1 A. B. C. D. e 2

PÁGINA 25 – ATIVIDADES 1 e 2

PÁGINA 28 – ATIVIDADE 21.2

PÁGINA 60 – ATIVIDADES 1 A. B. E 2 A. B.

PÁGINA 63 – ATIVIDADE 1

PÁGINA 64 – ATIVIDADES 1 e 2

PÁGINA 68 – ATIVIDADES 1 e 2 A. B.

PÁGINA 69 – ATIVIDADE 4

PÁGINA 89 – ATIVIDADE 1

GEOGRAFIA/HISTÓRIA

PÁGINA 129 – ATIVIDADE A.

PÁGINA 130 – ATIVIDADE B.

PÁGINA 146 – ATIVIDADE A.

PÁGINA 147 – ATIVIDADE B.

ARTE

PÁGINA 165 – ATIVIDADE 1

CIÊNCIAS

PÁGINA 166 – ATIVIDADE 1

PÁGINA 167 – LEITURA DO TEXTO “REPRODUÇÃO DOS VEGETAIS”

FONTES:

<http://alfabetizandocomunicaeturma.blogspot.com/2010/06/jogo-das-silabas.html>

<https://atividadesparaprofessores.com.br/atividades-de-ortografia-5-ano-letras-p-e-b/>

<https://br.pinterest.com/pin/369787819404900780/>

<https://atividadesdealfabetizacao.com/p-1-2/>