




PREFEITURA DA ESTÂNCIA TURÍSTICA DE  
**IBIÚNA**  
*Por uma Ibiúna próspera. Investindo no presente, gerando o futuro.*  
SECRETARIA DE EDUCAÇÃO



## E.M. “BENEDITO NUNES DE OLIVEIRA”



**14ª Apostila** (Dias: 08,09,10,11,12,16,17,18,19,22, 23,24,25,26,29 e 30/11)

**DATA DE ENTREGA: 01/12**

Nome: \_\_\_\_\_

**Berçário I/II**



## PINTURA EM JORNAIS OU REVISTAS

### Materiais:

- Canetinhas
- Tintas
- Giz de cera
- Jornais ou revistas


### Como fazer:

- Coloque no chão algumas revistas e jornais e entregue para as crianças canetinhas ou giz de cera e deixe-as traçar suas marcas gráficas livremente.



## CIRCUITO

Essa atividade pode ser realizada dentro de casa ou no quintal. Você poderá utilizar objetos como cabo de vassoura, cadeira ou banqueta, almofada, colchão, Fita adesiva ou até mesmo giz, etc. Primeiramente pode deixar a criança explorar o espaço organizado, em seguida, é bom estabelecer uma ordem em que devem ser cumpridos os desafios que podem ser: por cima, por baixo, por dentro, por fora e assim por diante. O legal é que além de se movimentar e desenvolver a coordenação motora, o circuito de atividades também desenvolve a linguagem e o raciocínio lógico. Viu como é simples? Você pode fazer algo parecido usando os móveis disponíveis na sua casa.




## BRINCANDO DE ESCONDE - ESCONDE

### Materiais

- Lençol

### Como fazer:


• O esconde-esconde é uma brincadeira universal que acompanha várias gerações. Uma criança não desfrutará brincando de esconde-esconde se não tiver certeza que encontrará a pessoa que procura. Então vamos brincar de esconde-esconde? Pegue um lençol de casal e se esconda debaixo. Chame o seu filho(a), e incentive-o com frases; “cadê a mamãe?” “achou!”. agora faça o inverso, a criança esconde e você a encontra. Lembre-se, não demore debaixo dos lençóis, pois a criança pode sentir medo e ansiedade e não querer brincar. Convide os demais membros da família para brincar também. Registre esse momento.





## CAMA DE GATO PARA BEBÊS

Usando um cesto de roupas de plástico ou uma caixa e papelão, alguns objetos de diferentes cores, formas e texturas e fio de malha é possível criar uma brincadeira muito divertida para os bebês, que estimula sua curiosidade e coordenação motora: uma cama de gato de mão.



### REFERÊNCIAS:

<https://www.mepoenahistoria.com.br/atividades/varal-dos-cheiros/>

CEI – MARIA ELISABETE LIMA MOTA (FACEBOOK)

ESCOLA PUBLICA DE SÃO PAULO

<https://napracinha.com.br/2015/04/e-hora-de-brincar-brincando-com-pano/>

Ideias Baby (grupo WhatsApp)

Fonte: Blog da Leitura, 2020. Disponível em: <https://leiturinha.com.br/blog/confira-20-brincadeiras-para-bebes/>