



Prefeitura da Estância Turística de
IBIÚNA
TRANSFORMAÇÃO RESPONSÁVEL. CUIDANDO DE PESSOAS.



E.M "Zeni Soares Ramalho"


Apostila14: Atividades para estudo em casa

08/11 até 29/11 Novembro 2021

Professora: Julia de Faria Bezerra / **Cel** (11) 99748-5064

Fase I A

Devolução da 14ª Apostila: 30/11/2021



NOME: _____



ROTEIRO PARA REALIZAÇÃO DAS ATIVIDADES

FASE I - A

COMBINADOS :

1. ESCOLHA UM LUGAR TRANQUILO COM POUCO BARULHO E BEM ILUMINADO PARA FAZER AS ATIVIDADES;
2. AS SUAS MÃOS DEVEM ESTAR LIMPAS E SECAS;
3. TENHA CUIDADO COM BEBIDAS E ALIMENTOS;



ATIVIDADES: :

- REALIZE CERCA DE 2 A 3 ATIVIDADES POR DIA PARA QUE NÃO FIQUE CANSATIVO;
- LEMBRE-SE, A ATIVIDADE É SUA POR ISSO FAÇA COM A SUA LETRINHA, COM CAPRICHOS E DESENHE DO SEU JEITINHO;
- SE TIVER DÚVIDAS NAS ATIVIDADES ENTRE EM CONTATO COM PROFESSORA PELO GRUPO DO WHATSAPP OU NO PARTICULAR, PARA QUE ELA POSSA TE AJUDAR;
- FIQUE ATENTO COM OS VÍDEOS, HISTÓRIAS E MÚSICAS QUE SERÃO ENVIADOS NO GRUPO, POIS ELES AJUDARÃO A REALIZAR AS ATIVIDADES (TODOS JÁ VEM MARCADOS COM A PÁGINA CERTA);

⁶
MUITO OBRIGADA PELA COLABORAÇÃO E BOA ATIVIDADE!!





NOME:

1- OBSERVE O NOME DE CADA CRIANÇA E RESPONDA COM O QUE SE PEDE:



MARIANA	
LETRA INICIAL	
LETRA FINAL	
TOTAL DE LETRAS	

LUCAS	
LETRA INICIAL	
LETRA FINAL	
TOTAL DE LETRAS	



RICARDO	
LETRA INICIAL	
LETRA FINAL	
TOTAL DE LETRAS	

JULIA	
LETRA INICIAL	
LETRA FINAL	
TOTAL DE LETRAS	



CAMILA	
LETRA INICIAL	
LETRA FINAL	
TOTAL DE LETRAS	

THIAGO	
LETRA INICIAL	
LETRA FINAL	
TOTAL DE LETRAS	



2- AGORA, DESENHE VOCÊ E COMPLETE O QUADRO::

EU

MEU NOME

LETRA INICIAL	
LETRA FINAL	
TOTAL DE LETRAS	



NOME:

PINTE O NÚMERO QUE REPRESENTA A SUA IDADE:

1

2

3



4

5


6



NOME:

LETRA INICIAL


PINTE A LETRA INICIAL DO NOME DA FIGURA.



UVA



URSO



ANEL




URUBU



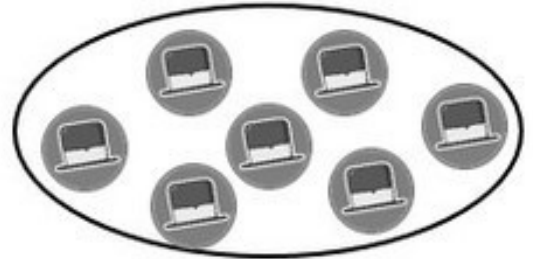


NOME:

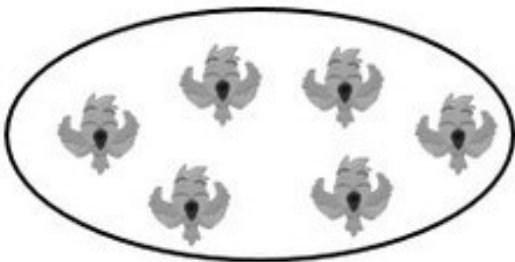
Ligue os numerais aos conjuntos correspondentes:




1




2



3



4




5



6




7



8




9







10



NOME:

 PINTE OS CÍRCULOS DE ACORDO COM O NÚMERO DE LETRAS DAS PALAVRAS. DEPOIS, MARQUE O NÚMERO QUE REPRESENTA A QUANTIDADE DE LETRAS.

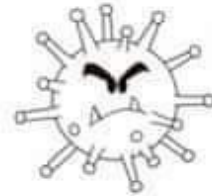
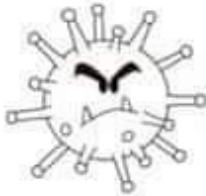
 UVA	<input type="radio"/> <input type="radio"/> <input type="radio"/>	<input type="radio"/> <input type="radio"/> <input type="radio"/>	<input type="radio"/> 1 <input type="radio"/> 2 <input type="radio"/> 3
 URSO	<input type="radio"/> <input type="radio"/> <input type="radio"/>	<input type="radio"/> <input type="radio"/> <input type="radio"/>	<input type="radio"/> 3 <input type="radio"/> 4 <input type="radio"/> 5
 UNHA	<input type="radio"/> <input type="radio"/> <input type="radio"/>	<input type="radio"/> <input type="radio"/> <input type="radio"/>	<input type="radio"/> 4 <input type="radio"/> 5 <input type="radio"/> 6
 URUBU	<input type="radio"/> <input type="radio"/> <input type="radio"/>	<input type="radio"/> <input type="radio"/> <input type="radio"/>	<input type="radio"/> 4 <input type="radio"/> 5 <input type="radio"/> 6




NOME:



AJUDE AS CRIANÇAS A FUGIR DO VÍRUS E CHEGAREM NA TORNEIRA!



WWW.OESPACOEDUCAR.COM.BR

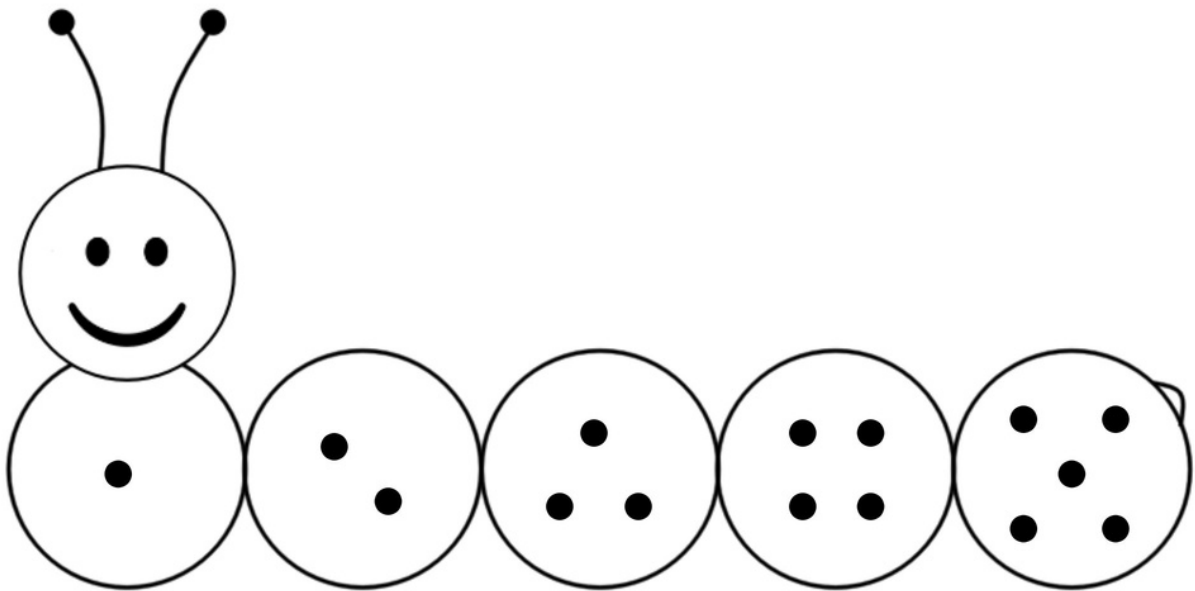




NOME:

VAMOS COMPLETAR A CENTOPEIA?

RECORTE OS NÚMEROS NA SEGUNDA PARTE DA FOLHA, CONTE CADA PARTE DA CENTOPEIA E COLE O NÚMERO QUE CORRESPONDE À QUANTIDADE OBTIDA. TERMINANDO, CAPRICHE NO CENÁRIO PARA A CENTOPEIA!



www.oespacoeducar.com.br

1

2


3

4

5



www.oespacoeducar.com.br



HORA DA HISTÓRIA !

A POLEGARZINHA - MAURICIO DE SOUSA

ERA UMA VEZ UMA MULHER QUE QUERIA MUITO SER MÃE. UM DIA, ENCONTROU UMA FADA, QUE LHE DEU UM GRÃO DE CEVADA. A MULHER O PLANTOU E CUIDOU DELE COM MUITO CARINHO. POUCO DEPOIS, BROTOU UMA BELA FLOR E, DE DENTRO DELA, SURTIU UMA MENINA DO TAMANHO DE UM POLEGAR.

A MENINA RECEBEU O NOME DE POLEGARZINHA. CERTA NOITE, ENQUANDO ELA DORMIA, ENTROU NO QUARTO UM SAPO MUITO FEIO QUE PEGOU A MENINA E A LEVOU PARA SE CASAR COM O SEU FILHO.

QUANDO ACORDOU E O SAPO CONTOU O QUE ACONTECERIA, POLEGARZINHA COMEÇOU A CHORAR. OS PEIXINHOS OUVIRAM TUDO E RESOLVERAM AJUDÁ-LA, EMPURRANDO PARA BEM LONGE A FOLHA ONDE ELA ESTAVA.

POLEGARZINHA AGRADECEU AOS SEUS NOVOS AMIGUINHOS, QUE JÁ ESTAVAM CANSADOS, E PRENDEU A FOLHA A UMA LINDA BORBOLETA. A FOLHA DESLIZOU SUAVEMENTE SOBRE A ÁGUA. DE REPENDE, UM BESOURO PEGOU A JOVEM E A LEVOU PARA UMA ÁRVORE. OUTROS BESOUROS ACHARAM A MENINA FEIA E RIRAM DELA.

- IH! ELA SÓ TEM DUAS PERNAS! E NEM SEQUER TEM ANTENAS. COMO É FEIA! O BESOURO ACABOU SE CONVENCENDO DE QUE ELA ERA ESQUISITA E MANDOU-A DESCER DA ÁRVORE. CHEGOU O INVERNO E OS PÁSSAROS PARTIRAM PARA OUTROS LUGARES. A POBRE MENINA SOFRIA COM O FRIO E AS SUAS ROUPAS COMEÇARAM A VIRAR FARRAPOS. CAMINHANDO, A JOVEM CHEGOU À CASA DA RATA DO CAMPO. BATEU NA PORTA E, FAMINTA, PEDIU UM GRÃO DE CEVADA. A RATA FICOU COM PENA E DEIXOU A MENINA MORAR EM SUA CASA.


ALGUNS DIAS DEPOIS, A RATINHA LHE APRESENTOU UM VIZINHO MUITO RICO, O SENHOR TOUPEIRA. A POLEGARZINHA COMEÇOU A CANTAR E ELE FICOU ENCANTADO COM A SUA VOZ.

PARA AGRADAR ÀS SUAS VIZINHAS O SENHOR TOUPEIRA CONVIDOU AS DUAS PARA UM PASSEIO, RECOMENDANDO QUE NÃO SE ASSUSTASSEM COM UMA AVE MORTA QUE ESTAVA NO CAMINHO. À NOITE, POLEGARZINHA VOLTOU AO LUGAR ONDE ESTAVA A AVE E, AO COLOCAR O OUVIDO EM SEU PEITO, OUVIU O CORAÇÃO DELA BATER. A ANDORINHA ESTAVA APENAS DESMAIADA. DURANTE O INVERNO, POLEGARZINHA TRATOU DELA COM CARINHO. QUANDO FICOU BOA, A AVE A CONVIDOU PARA IR EMBORA COM ELA, MAS A MENINA RECUSOU, PORQUE ISSO CAUSARIA GRANDE DESGOSTO À RATINHA. MAIS TARDE O SENHOR TOUPEIRA PEDIU A MÃO DA POLEGARZINHA EM CASAMENTO. ELA NÃO QUERIA SE CASAR COM ELE, MAS NÃO SOUBE DIZER NÃO. DONA RATA, MUITO FELIZ, CONTRATOU QUATRO ARANHAS, QUE TECERAM LINDAS PEÇAS PARA O ENXOVAL. NO DIA DO CASAMENTO, POLEGARZINHA SAIU LOGO CEDO PARA SE DISTRAIR. ELA ESTAVA MUITO TRISTE, POIS NUNCA MAIS VERIA A LUZ DO SOL, DE REPENTE, OUVIU UM PIADO, OLHOU PARA CIMA E VIU A AMIGA ANDORINHA QUE PASSAVA.

POLEGARZINHA CONTOU SOBRE O CASAMENTO E A AVE, PARA SALVÁ-LA, LEVOU-A PARA BEM LONGE. ENTÃO, A ANDORINHA DEIXOU A JOVEM EM CIMA DE UMA FLOR, DE ONDE ELA AVISTOU UM HOMENZINHO TRANSPARENTE COMO O CRISTAL. ERA O REI DAS FLORES.

O REI ACHOU A JOVEM LINDA E A PEDIU EM CASAMENTO, SEUS SÚDITOS SAÍRAM DAS FLORES E TROUXERAM PRESENTES MARAVILHOSOS, ENTRE ELES UM BELO PAR DE ASAS TRANSPARENTES.

AGORA POLEGARZINHA PODIA VOAR E SER FELIZ PARA SEMPRE.





NOME:


INTERPRETAÇÃO DE TEXTO:

CIRCULE A ALTERNATIVA CORRETA.

1. QUEM DEU UM GRÃO DE CEVADA PARA A MULHER QUE QUERIA MUITO SER UMA MÃE?



SAPO




FADA




PASSARINHO


2. QUEM AJUDOU A POLEGARZINHA A FUGIR DO SAPO FEIO?



PEIXES



BESOURO



TARTARUGA

3. COM QUEM A POLEGARZINHA DE CASOU?



TOUPEIRA



SAPO



REI DAS FLORES



NOME:



ATIVIDADE AVALIATIVA

LINGUAGEM

1. AS VOGAIS ESCAPARAM DAS PALAVRAS. ENCONTRE-AS E COMPLETE.


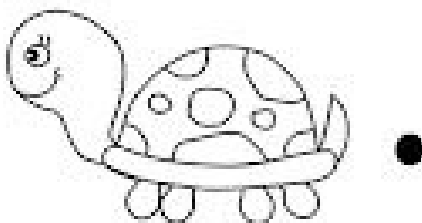








 <input type="text"/> RSO	 <input type="text"/> LEFANTE	 <input type="text"/> VIÃO
 <input type="text"/> NDIA	 SAP <input type="text"/>	A E I O U



NOME:

IMAGEM E SOMBRA


1- LIGUE CADA IMAGEM À SUA RESPECTIVA SOMBRA.









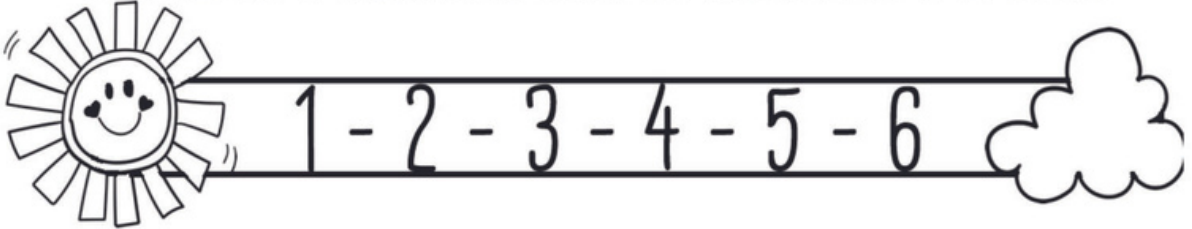
NOME:

1- ESCREVA A LETRA INICIAL DE CADA DESENHO:





COMPLETE A MINHOCA COM OS NÚMEROS FALTOSOS





ESCOLA: E.M. ZENI SOARES RAMALHO (_ / _ / 2021) 16

SÉRIE: FASE I-A

PROF^a: JULIA

NOME:

HORA DA BRINCADEIRA!!!!

VAMOS VER O VÍDEO: "**BRINCADEIRA PEGA BOLINHA**"

QUE A PROFESSORA IRÁ MANDAR NO GRUPO, OU ACESSE O LINK:

<https://www.youtube.com/watch?v=g4I9RWQO5Ko> DEPOIS FAÇA IGUAL AO VÍDEO,

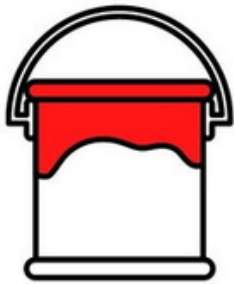
VOCÊ GOSTOU DA BRINCADEIRA? DESENHE ABAIXO COMO FOI:

RESPONSÁVEL, ESCREVA ABAIXO O QUE A CRIANÇA ACHOU DA BRINCADEIRA:

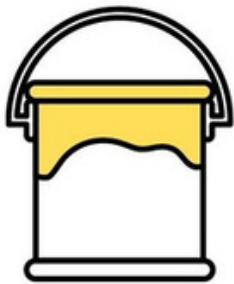


NOME:

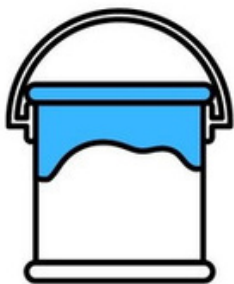
LIGUE OS OBJETOS NAS LATAS DE TINTA COM A COR CORRESPONDENTE:



VERMELHO



AMARELO



AZUL




VERDE





NOME:

Faça uma linha ligando cada animal à sua imagem vista de baixo.





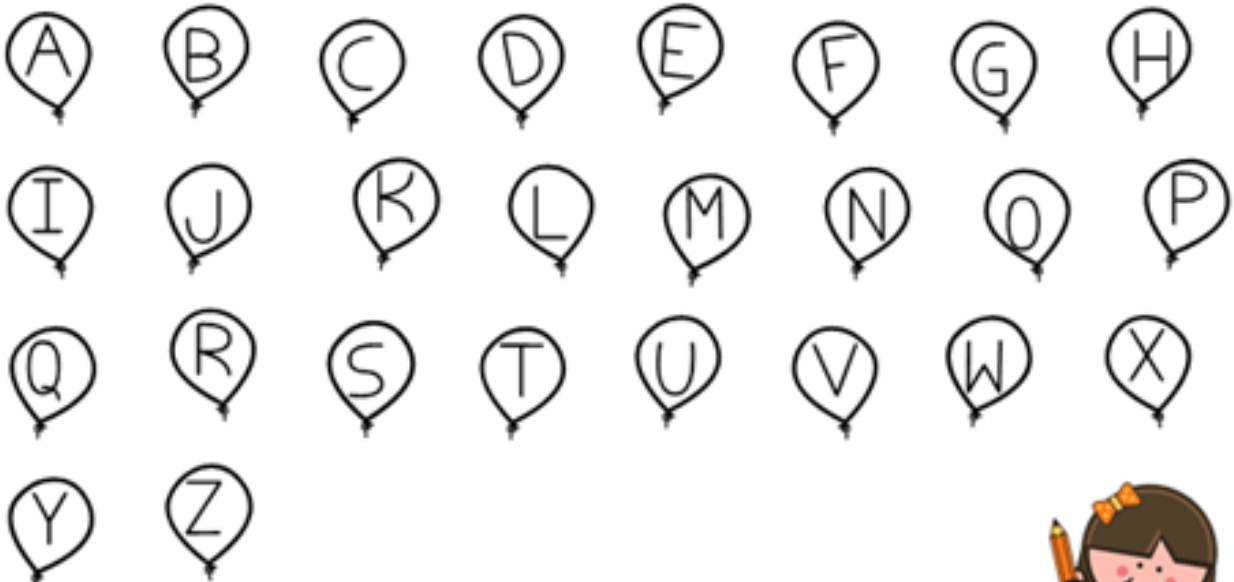
NOME:

DIA 19 DE NOVEMBRO COMEMORA-SE O DIA DA BANDEIRA
PINTE A BANDEIRA DO BRASIL.



BRASIL

PINTE AS LETRAS DA PALAVRA BRASIL.





ESCOLA: E.M. ZENI SOARES RAMALHO (_ / _ / 2021) 20

SÉRIE: FASE I-A

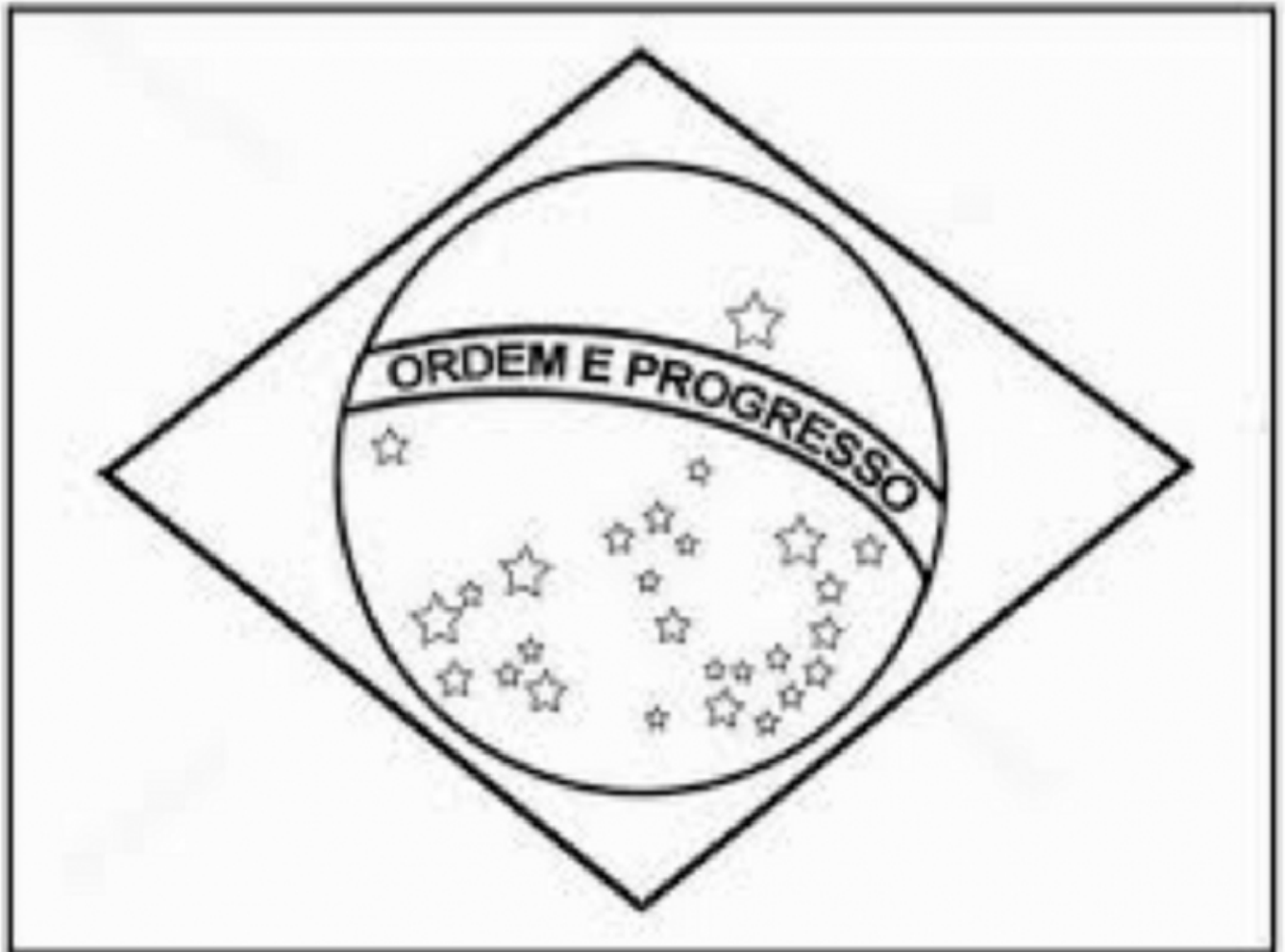
PROFª: JULIA

NOME:



PINTE A BANDEIRA NACIONAL BRASILEIRA
COM AS CORES CORRESPONDENTES.

BRASIL





ESCOLA: E.M. ZENI SOARES RAMALHO (_ / _ / 2021) 22

SÉRIE: FASE I-A

PROF^a: JULIA

NOME:

HORA DA BRINCADEIRA!!!!

VAMOS VER O VÍDEO: "**PULE E PARE**"

QUE A PROFESSORA IRÁ MANDAR NO GRUPO, OU ACESSE O LINK:

https://www.youtube.com/watch?v=wiOyoY_WOfA DEPOIS FAÇA IGUAL AO VÍDEO,

VOCÊ GOSTOU DA BRINCADEIRA? DESENHE ABAIXO COMO FOI:

RESPONSÁVEL, ESCREVA ABAIXO O QUE A CRIANÇA ACHOU DA BRINCADEIRA:

MANDE FOTOS PARA A PROFESSORA



NOME:

DIA 20 DE NOVEMBRO COMEMORA-SE O DIA DA CONSCIÊNCIA NEGRA, VAMOS COMEMORAR ASSISTINDO AO VÍDEO "**MENINA BONITA DO LAÇO DE FITA**" QUE A PROFESSORA IRÁ MANDAR NO GRUPO, OU PELO LINK

<https://www.youtube.com/watch?v=UhR8SXhQv6s>

DEPOIS PINTE O DESENHO E FAÇA O QUE SE PEDE,



2- QUANTAS LETRAS TEM CADA PALAVRA?

MENINA

SEGREDO

FITA




LAÇO

BONITA

PRETINHAS



NOME: _____



MEU NOME É _____

ATIVIDADE

1- VAMOS COLORIR?



O COELHO TOMOU MUITO CAFÉ PENSANDO QUE FICARIA PRETINHO.


2-DESENHE 5 XÍCARAS DE CAFÉ PARA O COELHO.





NOME:

1. VOCÊ GOSTOU DA HISTÓRIA «MENINA BONITA DO LAÇO DE FITA»? ENTÃO, VAMOS RECORTAR E COLAR OS NOMES DE ALGUMAS FIGURAS QUE APARECEM NELA?



MENINA BONITA

COELHINHO

COELHINHA

PANTERA




NOME:

ASSISTA AO VÍDEO "**NORMAL É SER DIFERENTE - GRANDES PEQUENINOS**"

QUE A PROFESSORA IRÁ MANDAR NO GRUPO, OU PELO LINK

https://www.youtube.com/watch?v=oueAfq_XJrg

DEPOIS PINTE O DESENHO ABAIXO:



As crianças são o retrato do que fuermos de los. (França)



ESCOLA: E.M. ZENI SOARES RAMALHO (_ / _ / 2021) 26

SÉRIE: FASE I-A

PROF^a: JULIA

NOME:

HORA DA BRINCADEIRA!!!!

VAMOS VER O VÍDEO: "**CARECA CABELUDO**"

QUE A PROFESSORA IRÁ MANDAR NO GRUPO, OU ACESSO O LINK:

<https://www.youtube.com/watch?v=fUa19z7Nglc> DEPOIS FAÇA IGUAL AO VÍDEO,

VOCÊ GOSTOU DA BRINCADEIRA? DESENHE ABAIXO COMO FOI:

RESPONSÁVEL, ESCREVA ABAIXO O QUE A CRIANÇA ACHOU DA BRINCADEIRA:

MANDE FOTOS PARA A PROFESSORA



NOME:



ESTUDANDO MEU NOME

5.ESCREVA SEU NOME NA FOLHA:



LETRA INICIAL

LETRA FINAL



6. PINTE NO ALFABETO AS LETRAS DO SEU NOME.

A	B	C	D	E	F
G	H	I	J	K	L
M	N	O	P	Q	R
S	T	U	V	W	X
Y	Z				



ESCOLA

NOME




Atividade em Classe


◆ RECORTE E COLE CORRETAMENTE:





TRÊS




UM



DOIS





HORA DA HISTÓRIA ! REI ARTHUR - MAURICIO DE SOUSA



UTHER PENDRAGON FOI UM REI MUITO VALENTE QUE VIVEU NA IDADE MÉDIA.

CERTO DIA, ENCURRALADO PELOS INIMIGOS, FINCOU SUA ESPADA MÁGICA NUMA PEDRA, PARA QUE NÃO A LEVASSEM.

A PARTIR DAQUELE DIA, TODOS OS GRANDES CAVALEIROS TENTARAM TIRAR A ESPADA DAQUELA PEDRA, POIS QUEM REALIZASSE TAL PROEZA SE TORNARIA O NOVO REI.

CERTA VEZ, DURANTE UM TORNEIO, O JOVEM ARTHUR FOI DESARMADO POR SEU Oponente.

AO VER AQUELA ESPADA FINCADA NA PEDRA, ARTHUR ARRANCOU-A E VOLTOU AO COMBATE, PARA SURPRESA DE TODOS.

TODOS O ACLAMARAM COMO O NOVO REI, MENOS SIR BAN DA BRETANHA, QUE NÃO JURARIA FIDELIDADE A UM REI QUE NUNCA FOI CAVALEIRO.

OS DOIS DUELARAM E BAN ACABOU SENDO IMOBILIZADO PELO JOVEM ARTHUR.

SURPRESO COM A CORAGEM DO RAPAZ, SSIR BAN TOMOU SUA ESPADA MÁGICA E TOCOU OS OMBROS DE ARTHUR, TORNANDO-O CAVALEIRO. E FOI ASSIM QUE O JOVEM ARTHUR TORNOU-SE O MAIS FAMOSO REI DA IDADE MÉDIA.





NOME:


INTERPRETAÇÃO DE TEXTO:

CIRCULE A ALTERNATIVA CORRETA.

1. QUE OBJETO FOI FINCADO NUMA PEDRA?



BANDEIRA



ESCUDO



ESPADA


2. QUEM CONSEGUISSE TIRAR A ESPADA DA PEDRA SE TORNARIA O QUE?



CAVALEIRO



REI




DRAGÃO

3. PINTE O CAVALEIRO ABAIXO:






CIRCULE O NÚMERO QUE CORRESPONDE À QUANTIDADE DE OBJETOS.



3

5


2



7

4


8



6

2

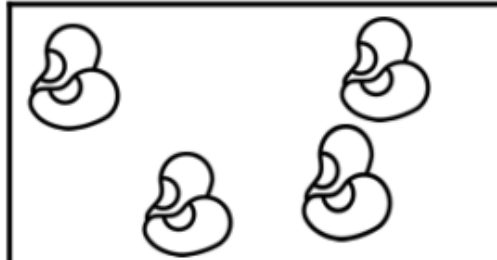
3



9

6

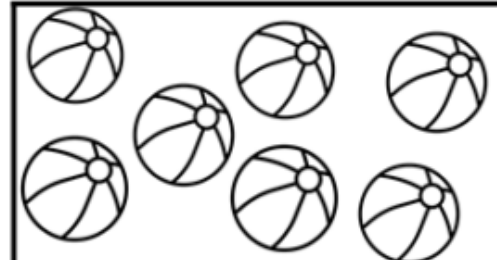
1



5

4

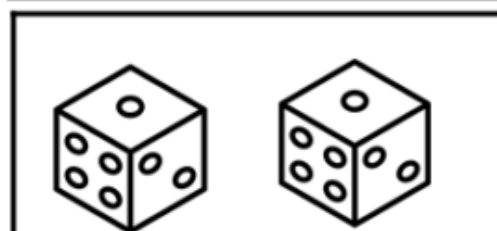
7



7

4


8



3

5

2



1

3

8





NOME:

AGATHA

COELHO

RAMALHO





NOME:

ARTHUR

GABRIEL

DA ROSA

SULINO





NOME:

EMILY

CRISTINA

DA COSTA

OLIVEIRA





NOME:

ENZO

GABRIEL

FERRERA DE

CAMARGO





NOME:

ESDRAS

SOUZA DE

CAMARGO





NOME:

GUSTAVO

HENRIQUE

OLIVEIRA

DOMINGUES





NOME:

HELLO

MARQUES

DOS

SANTOS





NOME:

JHAMILY

NEVES

PINHEIRO





NOME:

JOÃO

DANIEL

DOMINGUES

DE OLIVEIRA





NOME:

JOÃO

MIGUEL

VERA DE

OLIVEIRA





NOME:

LORENA

RAMALHO

PINTO





NOME:

LUCAS

ANTONIO

DA SILVA

PIRES





NOME:

LUIZ

MIGUEL

DA SILVA

GERMANO





NOME:

LUKAS

RUIVO

CAIDOSO





NOME:

NATHALIA

VERA

PINTO

GERMANO





NOME:

NICOLAS

OLIVEIRA

DOS

SANTOS





NOME:

PYETRA

RAMALHO

VERA





NOME:

RAIANY

DA SILVA

NOGUEIRA





NOME:

RAISSA

ELOÁ

VERA

GÓES

RUNO





NOME:

RAMIRES

COELHO

RAMALHO





NOME:

REBECA

DOMINGUES

ALMEIDA





NOME:

SAMUEL

GONÇALVES

PINTO





NOME:

TEYLOR

VERA

NUNES

DOS

SANTO





ESCOLA: E.M. ZENI SOARES RAMALHO (_ / _ / 2021) 32

SÉRIE: FASE I-A


PROF^a: JULIA

NOME:

PEDRO

DA SILVA

SANTOS





NOME:

DABELA

VITÓRIA

PEDROSO

GENIVALVES





NOME:

L A U R A

E M I L Y

S A N T A N A

D E

O L I V E I R A





NOME:

BABELLY

CHRISTINE

DIAS DE

SOLZA





REFERÊNCIAS

- https://2.bp.blogspot.com/-UW9X-_EShfW/XFm8AYvP6fl/AAAAAAAAAIsK/_8vjP40iq10WHIOXGhsFVMsytFvEhjYuQCLcBGAs/s1600/EU%2BE%2BMEU%2BNOME.fw.png;
- <https://www.mestredosaber.com.br/wp-content/uploads/1-atividades-com-letra-inicial-para-educacao-infantil.jpg>;
- <https://static.todamateria.com.br/upload/co/nj/conjuntosinfantilpretoebranco-cke.jpg>;
- <https://atividadesparaprofessores.com.br/wp-content/uploads/Educa%C3%A7%C3%A3o-Infantil-Atividade-38.jpg>;
- <https://i.pinimg.com/736x/ef/2d/4a/ef2d4a8103da5c6d3d31f03f24254176.jpg>;
- https://oespacoeducar.com.br/wp-content/uploads/2021/02/centopeia-1-a-5-www.oespacoeducar.com_.br_.jpg;
- <https://thumbs.dreamstime.com/b/desenhos-animados-bonitos-do-menino-com-traje-do-rei-36398812.jpg>;
- https://img.freepik.com/vetores-gratis/toupeira-bonito-dos-desenhos-animados_29190-4237.jpg?size=626&ext=jpg;
- https://1.bp.blogspot.com/-V5T_lf0sYAU/UIIEafX4PDI/AAAAAAAAA2c/gF7YP4MNk6c/s1600/Atividade+Avalia%C3%A7%C3%A3o+Linguagem+%281%29.jpg;
- <https://i.pinimg.com/236x/97/b3/34/97b334c425c689943ed6e417a5997e6f.jpg>;
- <https://ensinoja.com.br/wp-content/uploads/2018/04/Atividades-para-educa%C3%A7%C3%A3o-infantil-5-anos-alfabeto.png>;
- <https://imagensemoldes.com.br/wp-content/uploads/2020/06/Atividade-de-Matem%C3%A1tica-Educa%C3%A7%C3%A3o-Infantil-1%C2%BA-Ano-scaled.jpg>;
- VÍDEO 1 - <https://www.youtube.com/watch?v=g4I9RWQO5Ko> (BRINCADEIRA PEGA BOLINHA);
- <https://img.elo7.com.br/product/zoom/3635A88/atividades-de-educacao-infantil-1-educacao-infantil.jpg>;
- <https://amorensina.com.br/wp-content/uploads/2019/02/FaC3A7aumalinhalingandocadaanimalC3A0suaimagemvistadebaixo1-724x1024.png>;
- <https://www.espacoprofessor.com/wp-content/uploads/2020/11/dia-da-bandeira-educacao-infantil.png>;
- <https://www.educacaoetransformacao.com.br/wp-content/uploads/2018/10/atividades-dia-da-bandeira-para-colorir-3-1000x1433.png>;
- VÍDEO 2 - https://www.youtube.com/watch?v=wiOyoY_WOfA (PULE E PARE);
- VÍDEO 3 <https://www.youtube.com/watch?v=Uhr8SXhQv6s> (MENINA BONITA DO LAÇO DE FITA);
- <https://encrypted-tbn0.gstatic.com/images?q=tbn:ANd9GcSpDJ99nKAv5sRd75dJpP9jjQ30UPpHBYz0fw&usqp=CAU>;
- https://1.bp.blogspot.com/-S7PPE8dX_94/W-TCDgrXYOI/AAAAAAAAA7fY/W2A4ePEFN_l3c9erik4WgVGo6DHF-uAlgCLcBGAs/s1600/atividade-cores-menina-bonita-laco-fita-COELHO-cafe.jpg;
- https://3.bp.blogspot.com/-F8NZ1IPmUQE/UlxJ59Gg7SI/AAAAAAAAAfk/P2Cy-6EAQ_l/w1600/atividade-alfabetiza%C3%A7%C3%A3o-menina-bonita-do-la%C3%A7o-de-fita-recorte-e-colagem.png;
- VÍDEO 4 - https://www.youtube.com/watch?v=oueAfq_XJrg (NORMAL É SER DIFERENTE);
- <https://i.pinimg.com/originals/5c/e5/66/5ce566693b0085224a851af2bf58f756.jpg>;
- VÍDEO 5: <https://www.youtube.com/watch?v=fUa19z7Nglc> (CARECA CABELUDO);
- <https://caminhadosaber.com/wp-content/uploads/2021/07/Slide2-3.png>;
- https://4.bp.blogspot.com/-TCxkalkW_Xo/UfhxuQwZyXI/AAAAAAAAAgOA/N0b83QigXrA/s1600/atividade-numerais-corte-e-recorte-educativo.jpg;
- <https://atividadesprontas.com/wp-content/uploads/2021/07/Slide2-1-706x1024.png>;
- SOUSA, MAURICIO. A POLEGARZINHA, MAURICIO DE SOUSA EDITORA LTDA 2016;
- SOUSA, MAURICIO. REI ARTHUR, MAURICIO DE SOUSA EDITORA LTDA 2015;
- <https://www.comoaprenderdesenhar.com.br/wp-content/uploads/2019/04/Bandeira-do-Brasil-para-Colete-Imprimir-8.jpg>.
-

