



Prefeitura da Estância Turística de
IBIÚNA
TRANSFORMAÇÃO RESPONSÁVEL. CUIDANDO DE PESSOAS.



E.M “ZENI SOARES RAMALHO
Atividades para estudo em Casa
08/11 Á 29/11/2021

Aluno (a): -----

Professora: ALDEANE PACHECO SOUZA
FASE 2 A
APOSTILA 14



Retirada da 14ª Apostila: 08 /11/2021
Devolução da 14ª Apostila: 29/11/2021

ROTEIRO PARA REALIZAÇÃO DAS ATIVIDADES

FASE 2 - A

Combinados :

1- ESCOLHA UM LUGAR TRANQUILO COM POUCO BARULHO;

2- ESCOLHA UM LUGAR BEM ILUMINADO PARA FAZER AS ATIVIDADES;

3- AS SUAS MÃOS DEVEM ESTAR LIMPAS E SECAS; 4- TENHA CUIDADO COM BEBIDAS E ALIMENTOS;

ATIVIDADES:

- AS ATIVIDADES SERÃO REALIZADA ATRAVÉS DA APOSTILA COM 2 ATIVIDADES DIÁRIA,
- LEMBRE-SE, A ATIVIDADE É SUA POR ISSO FAÇA COM A SUA LETRINHA, COM CAPRICHOS E DESENHE DO SEU JEITINHO,
- SE TIVER DÚVIDAS NAS ATIVIDADES ENTRE EM CONTATO COM A PROFESSORA PELO GRUPO DO WHATSAPP OU NO PARTICULAR, PARA QUE ELA POSSA TE AJUDAR;
- FIQUE ATENTO COM OS VÍDEOS, HISTÓRIAS E MÚSICAS QUE SERÃO ENVIADOS NO GRUPO, POIS ELES AJUDARAM A REALIZAR AS ATIVIDADES.

ESTA SENDO ENVIADO PAPEL CREPOM, PARA SER USADO NA ATIVIDADE 20 E 25




ESCOLA: _____

PROFESSOR(A): _____ TURMA: _____

ALUNO(A): _____

1- PINTE A LETRA V DE VACA COM A COR VERDE A DEDO SEGUINDO O CONTORNO DA LETRA.




VAMOS TREINAR?



Escola: _____
Data: _____ Turma: _____ ESCOLAEDUCACAO.COM.BR
Aluno: _____

CALIGRAFANDO


VAMOS PRATICAR? CUBRA A LETRA V:




VACA




VELA



VIOLÃO



VASSOURA



E.M.ZENI SOARES RAMALHO.



NOME: _____ DATA: _____

CAMINHO DAS LETRAS


PINTE AS LETRAS QUE ENCONTRAM NO CAMINHO IGUAL A QUE APARECE NA INDICAÇÃO

AO LADO DO DESENHO:

@Atividades Suzano




ESCOLA: _____
TURMA: _____ PROFESSOR(A): _____
EU SOU: _____



1- PINTE AS VOGAIS QUE ENCONTRAR NA PARLENDIA ABAIXO.

VACA AMARELA
BABOU NA PANELA
QUEM FALAR PRIMEIRO
COME TODA A BABA DELA
ECA!



2- OBSERVE A PALAVRA ABAIXO E RESPONDA:

VACA

LETRA INICIAL:

QUAIS SÃO AS VOGAIS?

QUAIS SÃO AS CONSOANTES?

QUANTAS LETRAS AO TODO?

E.M.ZENI SOARES RAMALHO.




ESCOLA: _____

PROFESSOR(A): _____ TURMA: _____

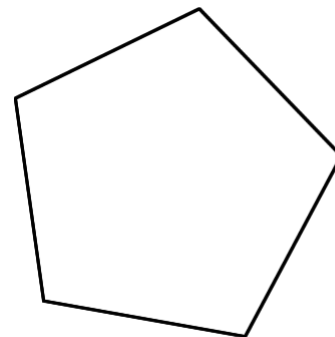
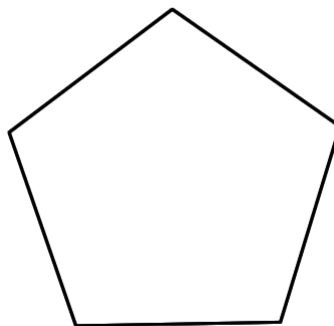
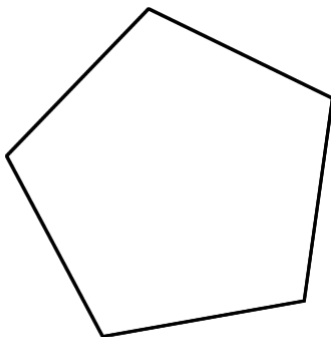
ALUNO(A): _____

1- PINTE A LETRA W DE WAFER COM A COR AMARELA A DEDO SEGUINDO O CONTORNO DA LETRA.



WAFER


VAMOS TREINAR?




A ARTE DE ENSINAR E APRENDER

Escola: _____
Data: _____ Turma: _____ EducacaoeTransformacao.com.br
Aluno: _____

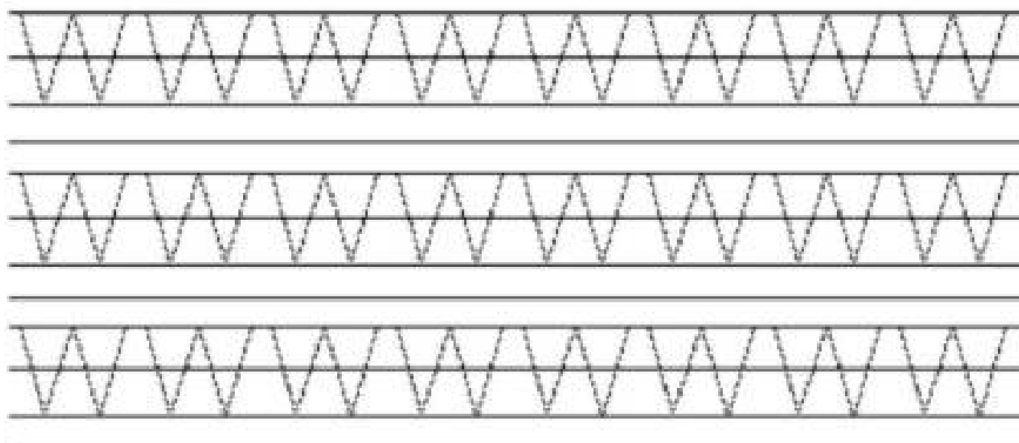
ESTE É O WAGNER. ELE
QUER NOS ENSINAR A
FAZER A LETRA DO SEU
NOME. VAMOS APRENDER?



CONTORNE A LETRINHA A SEGUIR.



COMPLETE OS PONTILHADOS QUE FORMAM A
LETRA **W**



E.M.ZENI SOARES RAMALHO.

Escola: _____

Data: _____ Turma: _____ EducacaoeTransformacao.com.br

Aluno: _____

CIRCULE TODAS AS LETRAS W QUE APARECEM NO CAÇA-LETRAS.

U	W	I	D	E	H
D	A	U	H	O	W
W	I	D	A	U	D
O	A	W	D	A	I
W	H	A	E	W	H
I	E	D	W	U	E
H	A	E	I	D	W
A	D	W	U	H	D

Escola: _____
Data: _____ Turma: _____ ESCOLAEDUCACAO.COM.BR
Aluno: _____

QUAL É A LETRA?

 CIRCULE AS LETRAS QUE INICIAM OS NOMES DAS CRIANÇAS E, DEPOIS, LIGUE-AS ÀS FICHAS CORRESPONDENTES.



WALLACE

WANDA



WILDA

WALLACE



WESLEY

WILDA



WANDA

WESLEY

 QUAL É A LETRA QUE VOCÊ CIRCULOU NAS PALAVRAS ACIMA?

Copie:



W _____

W _____

W _____

W _____




ESCOLA: _____

PROFESSOR(A): _____ TURMA: _____


ALUNO(A): _____

1- PINTE A LETRA X DE XÍCARA COM A COR AZUL A DEDO SEGUINDO O CONTOURO DA LETRA.



XÍCARA

VAMOS TREINAR?



Escola: _____
Data: _____ Turma: _____ EducacaoeTransformacao.com.br
Aluno: _____

 VAMOS PRATICAR? CUBRA A LETRA X:



XÍCARA



XERIFE




XAROPE



XALE



X



XÍCARA

















Escola: _____
Data: _____ Turma: _____ EducacaoeTransformacao.com.br
Aluno: _____


PINTE OS DESENHOS QUE COMEÇAM COM A
LETRA **X**



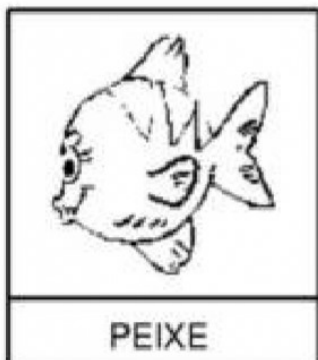
XALE




XÍCARA



MEXERICA



PEIXE



XERIFE



XAROPE

PINTE OS QUADROS QUE TENHAM PALAVRAS
ESCRITAS COM A LETRA **X**

CHINELO

LUXO

MEXE

TÁXI

CHAVE

MAXIXE

CHICLETE

PÊ




PARA CASA

1- CIRCULE NO TEXTO ABAIXO, AS PALAVRAS QUE COMEÇAM COM A LETRA X.

XERIFE XAVECO

CEBOLINHA, XAVECO E CASCÃO
FORAM BRINCAR DE POLÍCIA E LADRÃO.
XAVECO ERA O XERIFE DESTEMIDO.
CASCÃO PARA VARIAR O BANDIDO.
CEBOLINHA ERA UM DETETIVE XERETA.
NO FINAL, CASCÃO APRONTOU
UMA GRANDE CONFUSÃO.



LINGUAGEM
ALFABETO

→ OBSERVE A ORDEM ALFABÉTICA

A B C D E F G H I
J K L M N O P Q R
S T U V W X Y Z


→ PREENCHA AS LACUNAS COM AS LETRAS QUE QUE FALTAM PARA COMPLETAR O ALFABETO.

A C E G I
J L N P R
S U W Y



LEVE OU PESADO?

★ QUEM É MAIS **LEVE**, O ELEFANTE OU O CACHORRO? PINTE O ANIMAL MAIS LEVE E CIRCULE O ANIMAL MAIS PESADO.



★ CIRCULE A CRIANÇA QUE CARREGA A CAIXA MAIS PESADA.




ESCOLA _____

TURMA _____ DATA ____/____

NOME _____

MARQUE O DESENHO QUE É PESADO



E.M.ZENI SOARES RAMALHO.

PERGUNTE A MAMÃE OU PAPAI,QUAL É O SEU PESO E REGISTRE.

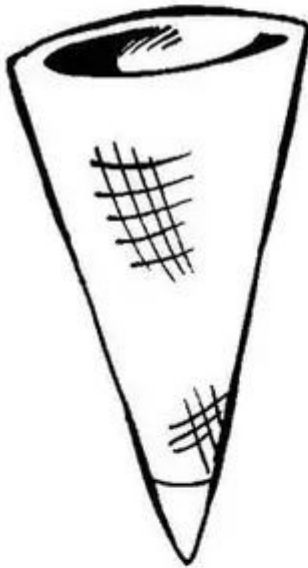


ESCOLA _____

TURMA _____ DATA ____/____

NOME _____

FAÇA UM X NA CASQUINHA CHEIA DE SORVETE



ESCOLA:


NOME:

DATA: _/ _/ _




COLE BOLINHAS DE PAPEL PARA INDICAR O POTE CHEIO.

CHEIO



VAZIO




LER E APRENDER

E.M.ZENI SOARES RAMALHO

SEGUINDO A PISTA

AJUDE O MENINO A CHEGAR À CASA 10, NA ORDEM CORRETA.



NOME.....

PROFESSORA:.....DATA:.....

FAÇA A CONTAGEM DOS ELEMENTOS DOS CONJUNTOS, RECORTE E COLE EM FRENTE AO NÚMERO CORRESPONDENTE:

4	
---	--

6	
---	--

9	
---	--

7	
---	--

2	
---	--



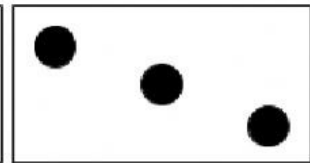




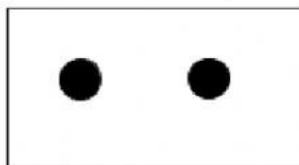


3	
---	--

5	
---	--

1	
---	--

8	
---	--

10	
----	--



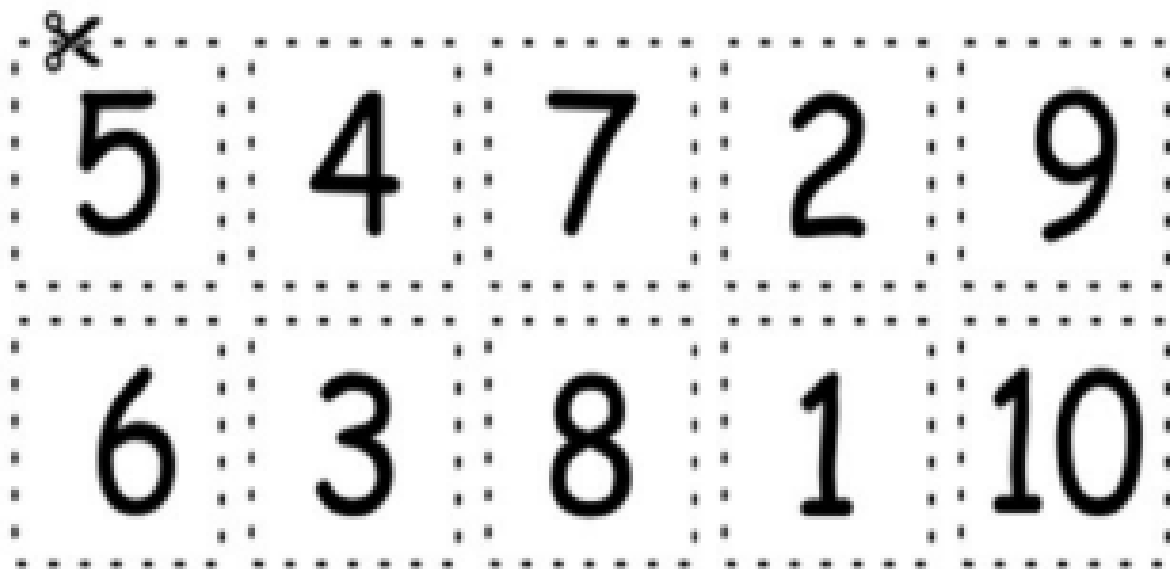
NOME: _____

Números até 10

Ordenando os números



Recorte os números abaixo e cole na sequencia correta acima

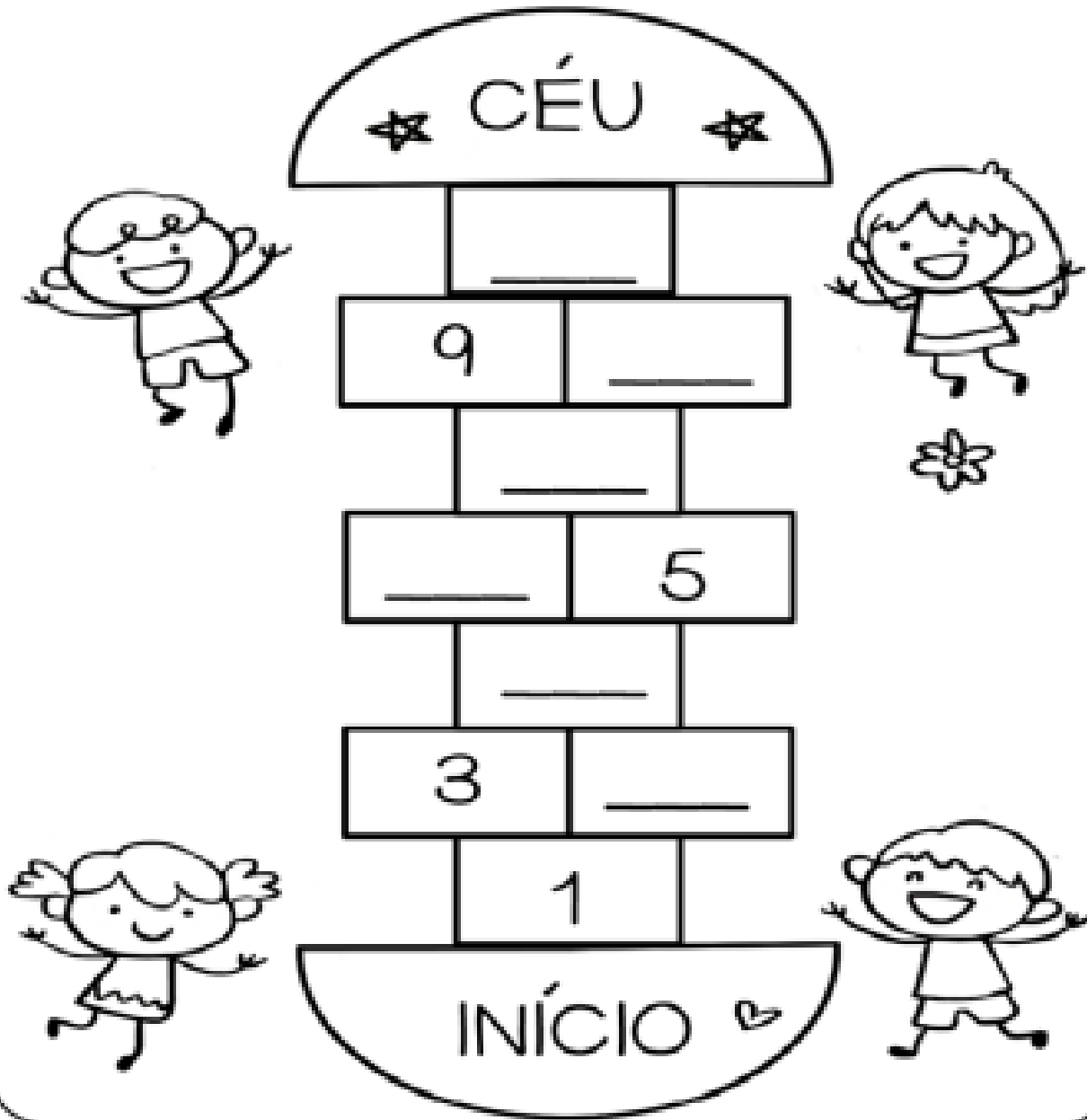


NOME: _____

- Trabalhar os números nas Brincadeiras / Contagem Numéricas / Percepção visual /
Coordenação viso-motora / Sequência Lógica.

VAMOS BRINCAR DE AMARELINHA?

1 - COMPLETE O JOGO COM OS NÚMEROS FALTOSOS

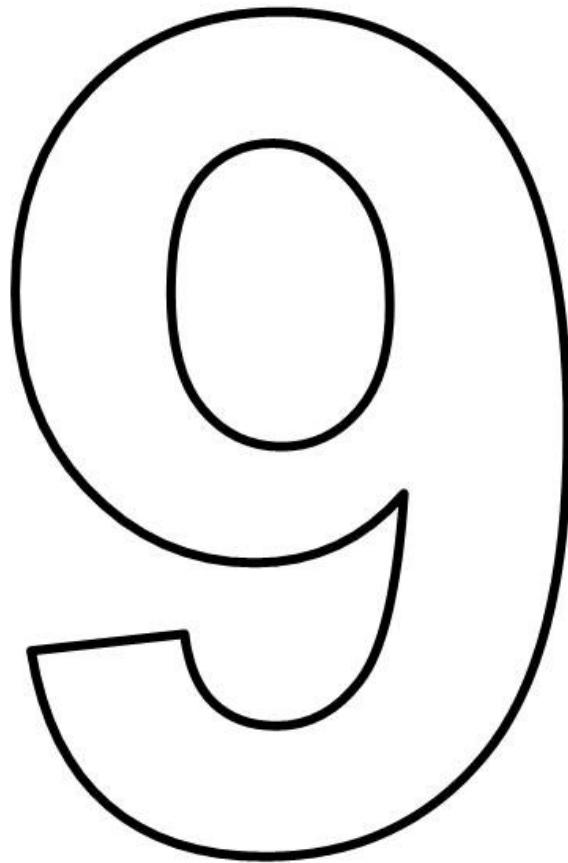


E.M.ZENI SOARES RAMALHO.

Blog Cantinho do Saber

NOME: _____ DATA: ___/___/___

COLE BOLINHAS DE PAPEL CREPOM NO NÚMERO **9**.



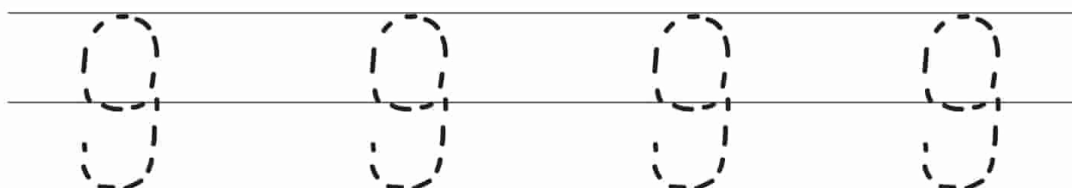

Desenvolvido Por: Blog Cantinho do Saber (Carolina) - <http://cantinhodosaber.buscasulfluminense.com/>

NOME: _____

DATA: _____

www.mestredosaber.com.br

TRACE O NÚMERO 9.

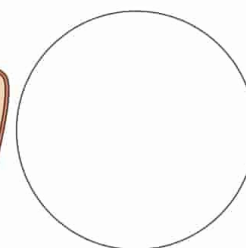
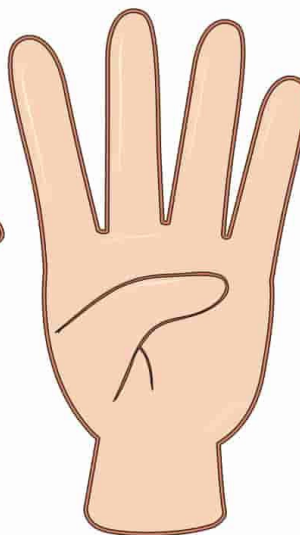




ESCREVA O NÚMERO QUE FALTA.



PINTE 9.



QUANTOS DEDOS ESTÃO LEVANTADOS?



NOME: _____

DATA: _____

www.mestredosaber.com.br



9	NOVE
---	------

PINTE 9 QUADRADINHOS.



CIRCULE O NÚMERO 9.

1 6 5 4 7 9
5 2 8 6 3 0
3 7 4 9 8 2 1

PINTE A BANDEIRA DO BRASIL!!

Escola: _____

Data: _____ Turma: _____

SOESCOLA.COM

Aluno: _____

DIA DA BANDEIRA

19 DE NOVEMBRO

É O DIA DA BANDEIRA

É UMA DATA MUITO ALEGRE

QUE COMOVE A ESCOLA INTEIRA..

VERDE, BRANCO, AZUL E AMARELO

SÃO AS CORES DA BANDEIRA

QUATRO CORES TÃO BONITAS

DA BANDEIRA BRASILEIRA



O AMARELO É OURO

O AZUL DE COR ANIL

É O CÉU CHEIO DE ESTRELAS

NA BANDEIRA DO BRASIL

ESTRELINHAS SÃO ESTADOS

DESTA PÁTRIA TÃO GENTIL

VERDE SÃO NOSSAS FLORESTAS

BRANCO PAZ DO MEU BRASIL

DANIELE CAYRES (TEREZINHA DE JESUS)



ESCOLA _____


NOME _____

DATA ___ / ___ / ___.

1. PINTE APENAS AS LETRAS:

F

J



4

G

5

M

1

3

L

A


E.M.ZENI SOARES RAMALHO.

ESCOLA: _____
TURMA: _____
ALUNO(A): _____



LETRAS E NÚMEROS

1- SEPARE OS NÚMEROS DAS LETRAS, PINTANDO OS NÚMEROS DE AZUL E AS LETRAS DE AMARELO.



2- AGORA, ESCREVA CADA UM EM SEU LUGAR CORRESPONDENTE.

* LETRAS



* NÚMEROS



REFERÊNCIAS BIBLIOGRÁFICAS

WWW.SOESCOLA.COM.BR

WWW.MESTRE DO SABER.COM.BR

WWW.AARTEDEAPRENDEREENSINAR

WWW.BLOG CANTINHO DO SABER

WWW.IDEIA CRIATIVA GI BARBOSA

WWW.PEDAGOGIAAO PE DA LETRACOM.BR

WWW.ENSINAR-APRENDERBLOGSPOT.COM

WWW.A ARTE DE ENSINAR E APRENDER.COM.BR