



Prefeitura da Estância Turística de
IBIÚNA



E.M. "CEZIRA BOLGIONI FOLENA"

APOSTILA 14

Atividades não presenciais referentes aos dias:

08,09,10,11,12,16,17,18,19,22,23,24,25,26,29 e 30/11/2021



MATERNAL 1 – B

PROFESSORA: TINA

ALUNO (A): _____

ENTREGA PARA OS RESPONSÁVEIS: 08/11/2021

DEVOLUÇÃO NA UNIDADE ESCOLAR: 01/12/2021

ATIVIDADE 1 - HORA DA HISTÓRIA: “O SAPO MARTELO” DE ADRIANA RODRIGUES



DESENVOLVIMENTO: ASSISTA O VÍDEO DA HISTÓRIA “ O SAPO MARTELO”, CONVERSE COM AS CRIANÇAS SOBRE AS DIFERENÇAS, OLHANDO NO ESPELHO PARA QUE POSSA PERCEBER A COR DO CABELO, A COR DOS OLHOS, E ATÉ O JEITINHO DO NARIZ E A COR DA PELE. UM PODE SER MAIS ALTO, O OUTRO MAIS BAIXO, E TUDO BEM SER DIFERENTE. VALORIZAR AS DIFERENÇAS E RESPEITÁ-LAS É IMPORTANTE APRENDER DESDE PEQUENO AS DIFERENÇAS DE CADA UM .

LINK: <https://youtu.be/amcZh-EMAKs>

ATIVIDADE 2 : SAPO MUSICAL

DESENVOLVIMENTO: ASSISTA O VÍDEO COM AS INSTRUÇÕES DE COMO PREPARAR ESSE FANTOCHE DIVERTIDO PARA AS CRIANÇAS, UTILIZANDO PAPEL SULFITE, CANETA OU LÁPIS, TAMPINHA DE GARRAFA E COLA .

ESTA ATIVIDADE ESTIMULA A PERCEÇÃO AUDITIVA, ORALIDADE, COORDENAÇÃO MOTORA E RITMO.

LINK: <https://youtu.be/R7VytXqjhhg>



ATIVIDADE 3 – MÚSICA “ O SAPO MARTELO”



DESENVOLVIMENTO: “O SAPO MARTELO”, ASSISTA O VÍDEO E ACOMPANHE A MÚSICA IMITANDO OS SONS PRODUZIDOS, UTILIZANDO O SAPO MUSICAL.

DESENVOLVE COORDENAÇÃO MOTORA, MOVIMENTO DO CORPO, RITMO, ORALIDADE E PERCEÇÃO DE DIFERENTES SONS.

ATIVIDADE 4 : PROCLAMAÇÃO DA REPÚBLICA

VOCÊ SABIA?

15 DE NOVEMBRO - PROCLAMAÇÃO DA REPÚBLICA.

A Proclamação da República Brasileira ocorreu no dia 15 de novembro de 1889.

Mas o que é república? É uma forma de governo onde os interesses dos cidadãos devem estar em primeiro lugar. Com isso, o marco importante da Proclamação da República foi o direito do povo em escolher o seu governante. Antes desse marco o Brasil era regido pela monarquia, ou seja, comandado por D. Pedro I e D. Pedro II. Esse tipo de regime não levava em consideração os interesses e necessidades do povo. A proclamação foi feita na Praça da Aclamação, atual Praça da República, no Rio de Janeiro (na época capital do Império do Brasil), quando marechal Deodoro da Fonseca liderou uma manifesto com militares do exército brasileiro, assumindo o poder. A data marcou o fim da monarquia no Brasil, que durou 67 anos, e a partida de D. Pedro II e a família imperial do país.

DESENVOLVIMENTO: PINTE CONFORME A REFERÊNCIA



15 DE NOVEMBRO DIA DA PROCLAMAÇÃO DA REPÚBLICA

ATIVIDADE 5 : AS 4 CORES DA BANDEIRA DO BRASIL

DESENVOLVIMENTO: ASSISTA O VÍDEO COM A MÚSICA DA BANDEIRA DO BRASIL JUNTO COM A CRIANÇA REPETINDO AS CORES.

Link : <https://youtu.be/XhgegzicaN4>

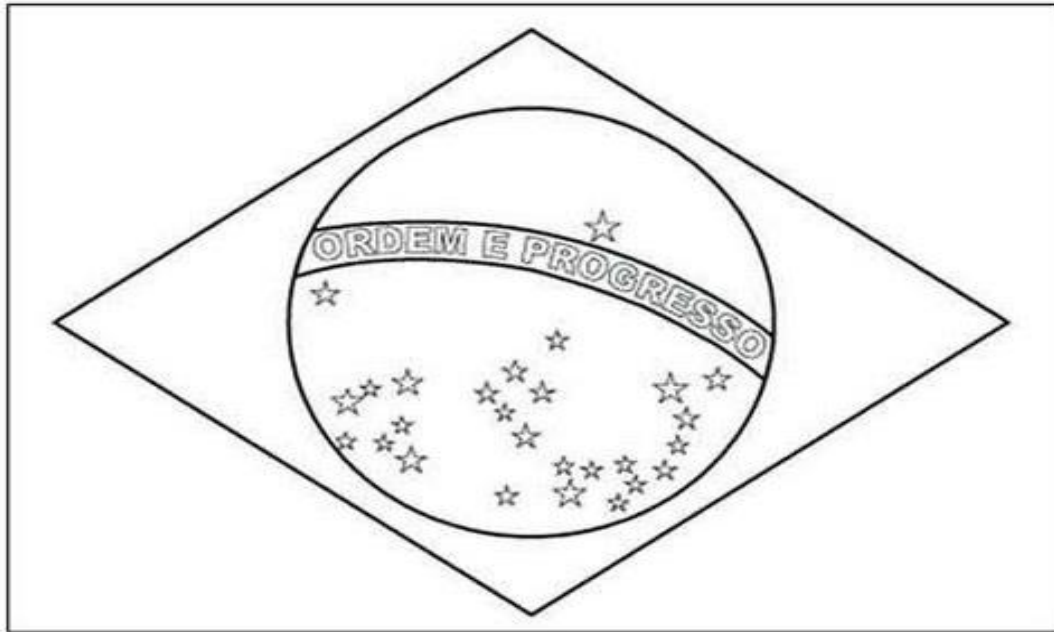


ATIVIDADE 6 : ATIVIDADE SENSORIAL BANDEIRA DO BRASIL – COLAGEM


DESENVOLVIMENTO: DEPOIS DE ASSISTIR O VÍDEO “AS 4 CORES DA BANDEIRA DO BRASIL”, COM A AJUDA DE UM ADULTO FAZER RECORTE DE PAPEL CREPON E COLAR NA BANDEIRA CONFORME MODELO AO LADO.



BANDEIRA NACIONAL



ATIVIDADE 7 : FORMAS GEOMÉTRICAS DA BANDEIRA NACIONAL



DESENVOLVIMENTO: EM CASA COM A AJUDA DE UM ADULTO , PROCURE OBJETOS QUE TENHAM ALGUMAS DAS FORMAS GEOMÉTRICAS OU CORES DA BANDEIRA NACIONAL , TIRE UMA FOTO E ENVIE PARA A PROFESSORA .

ATIVIDADE 8: CADA UM TEM SEU JEITO – BLOCOS - FORMAS GEOMÉTRICAS

DESENVOLVIMENTO: ASSISTA O VÍDEO “CADA UM TEM SEU JEITO” COM FERNANDA ABREU – BLOKOS.TV CONVERSANDO COM A CRIANÇA E IDENTIFICANDO AS FORMAS GEOMÉTRICAS E AS DIFERENÇAS DE CADA UM.

LINK: <https://youtube.com/watch?v=8qkijJBTGD4&feature=share>


ATIVIDADE 9: DIA DA CONSCIÊNCIA NEGRA

HORA DA HISTÓRIA: "O CABELO DE LELÊ" - DE VALÉRIA BELEM

LELÊ NÃO GOSTA DO QUE VÊ - DE ONDE VEM TANTOS CACHINHOS? ELA VIVE A SE PERGUNTAR. E ESSA RESPOSTA ELA ENCONTRA NUM LIVRO, EM QUE DESCOBRE SUA HISTÓRIA E A BELEZA DA HERANÇA AFRICANA.

DESENVOLVIMENTO: ASSISTA O VÍDEO COM A CRIANÇA, CONVERSE SOBRE A HISTÓRIA E CONTE UM POUCO A ELA SOBRE A SUA HERANÇA GENÉTICA, COM QUEM ELA SE PARECE (COM O PAPAÍ OU A MAMAE).

LINK: <https://youtu.be/FRS63MaBhc>




ATIVIDADE 10 : O CABELO DE LELÊ

LELÊ SABE QUE EM CADA CACHINHO, EXISTE UM PEDAÇO DE SUA HISTÓRIA.



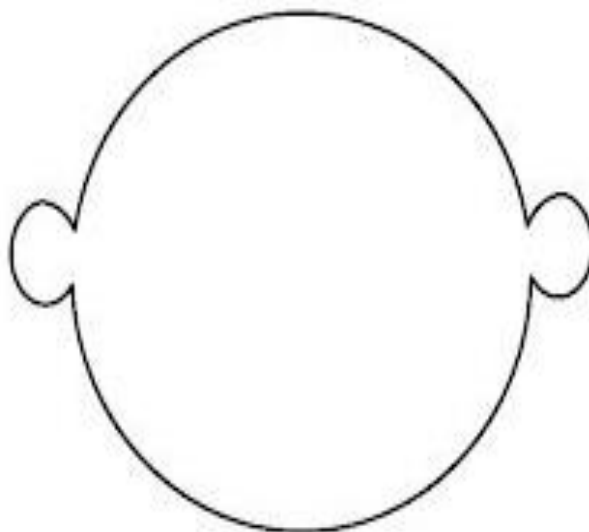
Puxado, armado, crescido
enfeitado.
Torcido, virado, batido,
rodado.
São tantos cabelos, tão lindos
tão belos.

DESENVOLVIMENTO: COLE PAPEL FORMANDO OS CACHINHOS NO CABELO DE LELÊ.



ATIVIDADE 11 : COMO É MEU CABELO?

DESENVOLVIMENTO: COM A AJUDA DE UM ADULTO SE OLHE NO ESPELHO PERCEBA COMO É SEU CABELO DESENHANDO E COMPLETANDO O ROSTO.



ATIVIDADE 12: DIVERSÃO NA HORA DO BANHO

DESENVOLVIMENTO: FAÇA PENTEADOS DIVERTIDOS NO BANHO.

A HORA DE ENSABOAR O CABELO É ÓTIMA PARA DEIXAR A IMAGINAÇÃO CORRER SOLTA. PROPONHA QUE A CRIANÇA FAÇA PENTEADOS DIFERENTES E ATÉ MESMO UMA BARBA DE ESPUMA. USE SEMPRE XAMPÚ INFANTIL, POIS ESSE TIPO DE PRODUTO NÃO CONTÉM EM SUA FÓRMULA, INGREDIENTES QUE ARDEM E IRRITAM OS OLHOS. DESSA FORMA, AS GARGALHADAS E A SEGURANÇA ESTARÁ GARANTIDA.

ATIVIDADE 13 : INSTRUMENTOS MUSICAIS

DESENVOLVIMENTO: ASSISTA O VÍDEO “CONFECCIONANDO INSTRUMENTOS MUSICAIS FACEIS COM MATERIAIS REUTILIZÁVEIS” ESCOLHA UM PARA CONFECCIONAR SEGUINDO O PASSO A PASSO. TIRE FOTOS E ENVIE PARA A PROFESSORA.



LINK: <https://youtu.be/oo47usFjEw4>

ATIVIDADE 14 : BRINCADEIRA AFRICANA ACOMPANHE MEUS PÉS



COM ORIGEM NO ZAIRE, A BRINCADEIRA É UMA ÓTIMA OPÇÃO PARA TRABALHAR A MEMÓRIA E A COORDENAÇÃO MOTORA DAS CRIANÇAS.

DESENVOLVIMENTO: PARA BRINCAR ELAS DEVEM FORMAR UM CÍRCULO ENQUANTO O LÍDER CANTA E BATE PALMA. EM UM DETERMINADO MOMENTO, ELE PARA NA FRENTE DE UMA CRIANÇA E FAZ UM TIPO DE DANÇA OU COMANDO. SE ELA CONSEGUIR IMITAR OS PASSOS SERÁ O PRÓXIMO LÍDER. SE NÃO, ESTE ESCOLHERÁ OUTRA PESSOA E NOVAMENTE FAZ A DANÇA OU COMANDO, ATÉ QUE O NOVO LÍDER SEJA DEFINIDO. (SIGA O MESTRE OU O MESTRE MANDOU)

EXEMPLO NO VÍDEO LINK: https://youtu.be/_9jfal9brol

ATIVIDADE 15: COM AS MINHAS MÃOS

DESENVOLVIMENTO: ASSISTA O VÍDEO E ACOMPANHE A MÚSICA.

LINK: <https://youtu.be/ovWT4zdNfoU>



ATIVIDADE 16: CARETA – PALAVRA CANTADA

VAMOS NOS DIVERTIR FAZENDO CARETAS ENGRAÇADAS?

DESENVOLVIMENTO: ASSISTA O VÍDEO COM A MÚSICA “CARETA” COM PALAVRA CANTADA.

LINK: <https://www.youtube.com/watch?v=XlwuB6xIMxc>

GRAVE UM VÍDEO OU TIRE UMA FOTO COM UMA CARETA BEM LEGAL E ENGRAÇADA E MANDE PARA A PROFESSORA.

ROTEIRO DE ATIVIDADES

ATIVIDADES	COD BNCC	DESENVOLVIMENTO
08/11 ATIVIDADE 1 HISTÓRIA O SAPO MARTELO	EI02EO05	ASSISTA O VÍDEO E CONVERSE SOBRE AS DIFERENÇAS . LINK: https://youtu.be/amcZh-EMaks
09/11 ATIVIDADE 2 BRINQUEDO SAPO MUSICAL	EI02CG01	ASSISTA O VÍDEO COM AS INSTRUÇÕES DE COMO PREPARAR ESSE FANTOCHE DIVERTIDO PARA AS CRIANÇAS, LINK: : https://youtu.be/R7VytXqjhhg
10/11 ATIVIDADE 3 MÚSICA SAPO MARTELO	EI02EO05	. DESENVOLVIMENTO: “O SAPO MARTELO”, ASSISTA O VÍDEO E ACOMPANHE A MÚSICA IMITANDO OS SONS PRODUZIDOS, UTILIZANDO O SAPO MUSICAL. LINK: https://www.youtube.com/watch?v=WHz9Zb9hgIK
11/11 ATIVIDADE 4 PROCLAMAÇÃO DA REPÚBLICA	EI02EF07	PINTE CONFORME A REFERÊNCIA
12/11 ATIVIDADE 5 AS CORES DA BANDEIRA	EI02EF01	ASSISTA O VÍDEO COM A MÚSCA DA BANDEIRA DO BRASIL JUNTO COM A CRIANÇA REPETINDO AS CORES. Link : https://youtu.be/XhgegzicaN4
16/11 ATIVIDADE 6 ATIVIDADE SENSORIAL BANDEIRA DO BRASIL	EI02CG05	DEPOIS DE ASSISTIR O VÍDEO “AS 4 CORES DA BANDEIRA DO BRASIL”, COM A AJUDA DE UM ADULTO FAZER RECORTE DE PAPEL CREPON E COLAR NA BANDEIRA CONFORME MODELO AO LADO.
17/11 ATIVIDADE 7 FORMAS GEOMETRICAS BANDEIRA	EI02TS02	EM CASA COM A AJUDA DE UM ADULTO , PROCURE OBJETOS QUE TENHAM ALGUMAS DAS FORMAS GEOMÉTRICAS OU CORES DA BANDEIRA NACIONAL , TIRE UMA FOTO E ENVIE PARA A PROFESSORA .
18/11 ATIVIDADE 8 CADA UM TEM SEU JEITO – FORMAS GEOMÉTRICAS	EI02EF01	ASSISTA O VÍDEO “CADA UM TEM SEU JEITO” COM FERNANDA ABREU – BLOKOS.TV CONVERSANDO COM A CRIANÇA E IDENTIFICANDO AS FORMAS GEOMÉTRICAS E AS DIFERENÇAS DE CADA UM. LINK: https://youtube.com/watch?v=8gkijJBTGD4&feature=share .
19/11 ATIVIDADE 9 HORA DA HISTÓRIA “ O CABELO DE LELÊ”	EI02EF04	ASSISTA O VÍDEO COM A CRIANÇA, CONVERSE SOBRE A HISTÓRIA E CONTE UM POUCO A ELA SOBRE A SUA HERANÇA GENÉTICA, COM QUEM SE PARECE (COM O PAPAÍ OU A MAMAE LINK: : https://youtu.be/_FRS63MaBhc
22/11 ATIVIDADE 10 COLAGEM PAPEL	EI02EF09	COLE PAPEL FORMANDO OS CACHINHOS NO CABELO DE LELÊ.
23/11 ATIVIDADE 11 COMO É MEU CABELO	EI02ET01	COM A AJUDA DE UM ADULTO SE OLHE NO ESPELHO PERCEBA COMO É SEU CABELO DESENHANDO E COMPLETANDO O ROSTO.
24/11 ATIVIDADE 12 DIVERSÃO NA HORA DO BANHO	EI02ET01	FAÇA PENTEADOS DIVERTIDOS NO BANHO
25/11 ATIVIDADE 13 INSTRUMENTOS MUSICAIS	EI02TS01	ASSISTA O VÍDEO “CONFECCIONANDO INSTRUMENTOS MUSICAIS FACEIS COM MATERIAIS REUTILIZAVEIS” ESCOLHA UM PARA CONFECCIONAR SEGUINDO O PASSO A PASSO. TIRE FOTOS E ENVIE PARA A PROFESSORA. LINK: https://youtu.be/oo47usFjEw4
26/11 ATIVIDADE 14	EI02EO06	PARA BRINCAR ELAS DEVEM FORMAR UM CÍRCULO ENQUANTO O LÍDER CANTA E BATE PALMA. EM UM DETERMINADO MOMENTO, ELE PARA NA FRENTE DE UMA CRIANÇA E FAZ UM TIPO DE DANÇA OU COMANDO. SE ELA CONSEGUIR IMITAR OS PASSOS SERÁ O PRÓXIMO LÍDER. SE

BRINCADEIRA AFRICANA ACOMPANHE SEUS PÉS		NÃO, ESTE ESCOLHERÁ OUTRA PESSOA E NOVAMENTE FAZ A DANÇA OU COMANDO, ATÉ QUE O NOVO LÍDER SEJA DEFINIDO. (SIGA O MESTRE OU O MESTRE MANDOU) EXEMPLO NO VÍDEO LINK: https://youtu.be/_9jfal9broI
29/11 ATIVIDADE 15 COM AS MINHAS MÃOS	EIO2CG01	ASSISTA O VÍDEO E ACOMPANHE A MÚSICA. LINK: https://youtu.be/ovWT4zdNfoU
30/11 ATIVIDADE 16 MUSICA "CARETA" PALAVRA CANTADA	EIO2EO01	ASSISTA O VÍDEO COM A MÚSICA "CARETA" COM PALAVRA CANTADA. LINK: https://www.youtube.com/watch?v=XIwuB6xIMxc GRAVE UM VÍDEO OU TIRE UMA FOTO COM UMA CARETA BEM LEGAL E ENGRAÇADA E MANDE PARA A PROFESSORA.

REFERÊNCIAS

- : <https://youtu.be/amcZh-EMAKs>
- <https://www.youtube.com/watch?v=XIwuB6xIMxc>
- <https://youtu.be/ovWT4zdNfoU>
- : https://youtu.be/_9jfal9broI
- <https://youtu.be/oo47usFjEw4>
- : <https://youtu.be/FRS63MaBhc>
- PRAGENTEMIÚDA.COMBR
- CADEACHOU
- ATIVIDADESEDUCAÇÃO INFANTIL.COM.BR
- https://www.youtube.com/watch?v=dvH_e4IKVjo
- <https://www.youtube.com/watch?v=XhgegzicaN4>