



E.M “IZAURA MARTINHO DO NASCIMENTO ”

APOSTILA Nº 4, DO DIA 19 DE ABRIL A 10 DE MAIO DE 2021-15 DIAS.



ALUNO(A):

FASE I – A

PROF^ª: RAQUEL ALVES


FAMÍLIA


EM VIRTUDE DO ISOLAMENTO SOCIAL CAUSADO PELO COVID-19, CONTINUAMOS COM A SUSPENSÃO DE ATIVIDADES PRESENCIAIS NA ESCOLA. ESTAMOS ENVIANDO PARA OS ALUNOS DA FASE I-A, ATIVIDADES ADEQUADAS NA FAIXA ETÁRIA QUE SE ENCONTRAM, DENTRO DO CONTEÚDO BIMESTRAL. A ESCOLA ESTÁ À DISPOSIÇÃO PARA AUXILIAR, ORIENTAR E SANAR AS DÚVIDAS QUE SURTIREM ALÉM DO GRUPO DE WATTSAP.

“FAMÍLIA JUNTOS SOMOS MAIS FORTES”

1. OBSERVE A CENA E PINTE OS QUADRINHOS DE ACORDO COM A QUANTIDADE DE PERSONAGENS.
2. ESCREVA O NÚMERO NO QUADRO:








FAMÍLIA POR FAVOR, CANTE COM SUA CRIANÇA ESTA PARTE DA MÚSICA, DEPOIS CONTE OS PATINHOS PEDINDO PARA ELE(ELA)ESCREVER A QUANTIDADE:

Vamos Contar:




5 PATINHOS FORAM PASSEAR ALÉM DAS MONTANHAS
PARA BRINCAR



QUA!
QUA!
QUA!
QUA!

A MAMÃE GRITOU QUA! QUA!
QUA! QUA! SÓ 4 PATINHOS
VOLTARAM DE LÁ



4 PATINHOS FORAM PASSEAR ALÉM DAS MONTANHAS
PARA BRINCAR



QUA!
QUA!
QUA!
QUA!

A MAMÃE GRITOU QUA! QUA!
QUA! QUA! SÓ 3 PATINHOS
VOLTARAM DE LÁ

QUERIDA CRIANÇA, PASSE O LÁPIS OU GIZ DE CERA ENCIMA DOS PONTILHADOS PARA ESCREVER AS LETRINHAS:

CUBRA AS VOGAIS:



ANEL




ESTRELA



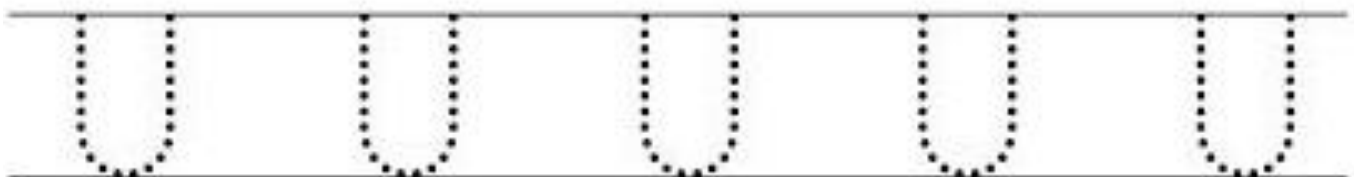

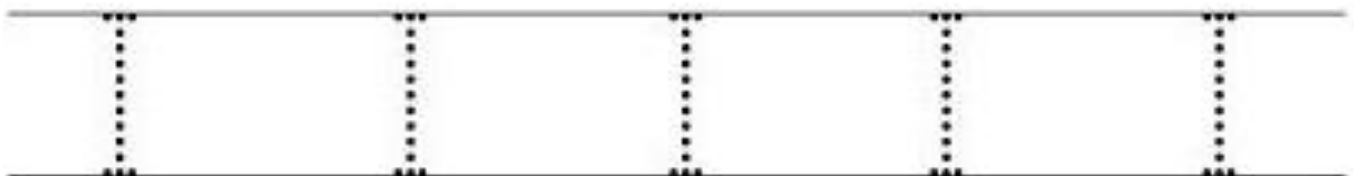
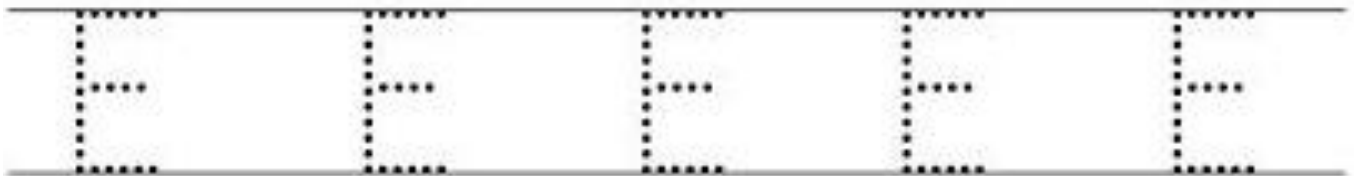

IGREJA



ÓCULOS




UVA



ESCREVA O NÚMERO DA REPOSTA DENTRO DO QUADRADO, PASSE O LÁPIS ENCIMA DO NÚMERO 5, DEPOIS PINTE OS PATINHOS:


1. QUANTOS PATOS VOCÊ VÊ ?



CINCO



2. VAMOS COLORIR 5 PATOS?



"19 DE ABRIL - DIA DO ÍNDIO"

VAMOS CANTAR A MÚSICA MOSTRANDO A QUANTIDADE NAS MÃOS

INDIOZINHOS

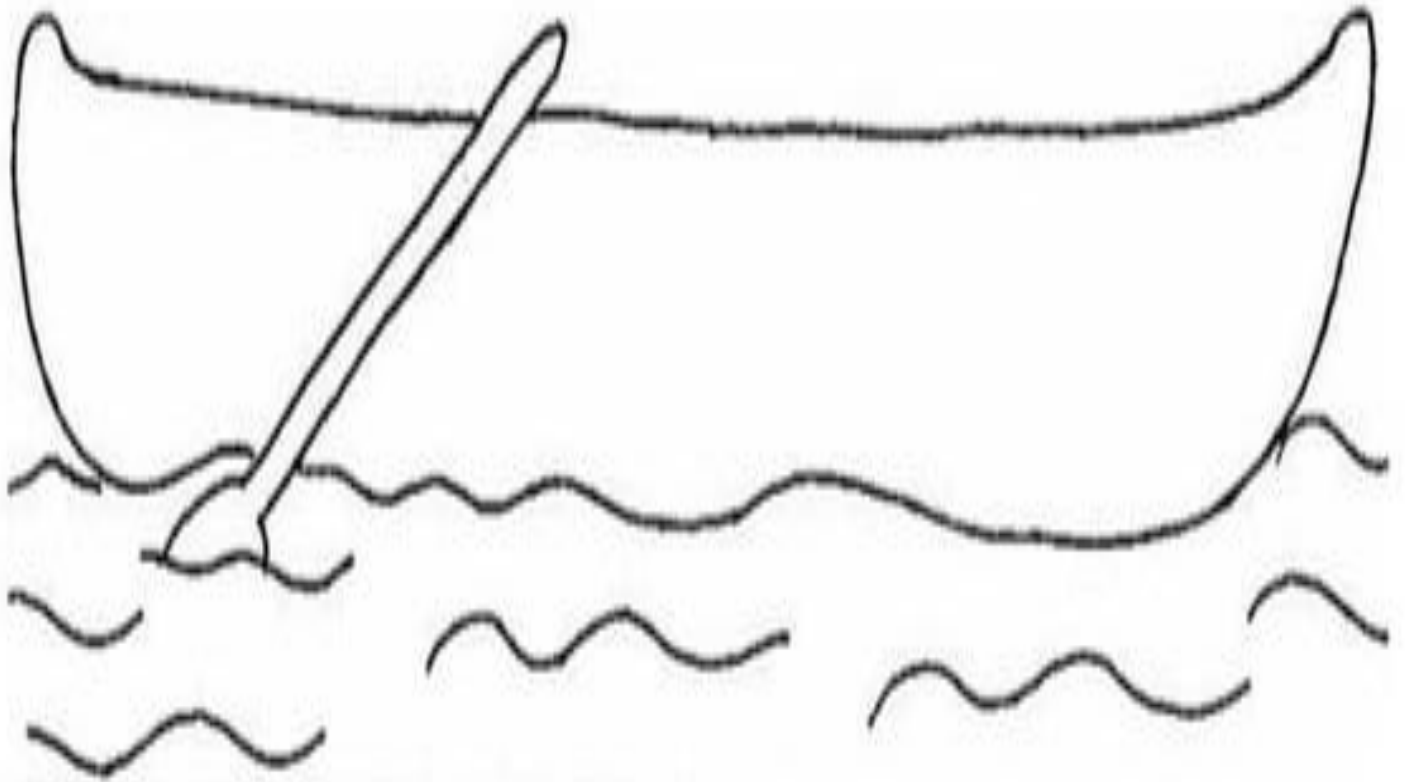
1, 2, 3 INDIOZINHOS
4, 5, 6 INDIOZINHOS
7, 8, 9 INDIOZINHOS
10 NUM PEQUENO BOTE

IAM NAVEGANDO RIO ABAIXO
QUANDO O JACARE SE APROXIMOU
E O PEQUENO BOTE
DOS INDIOZINHOS
QUASE, QUASE VIROU

MAS NAO VIROU!!!



DESENHE OS INDIOZINHOS NO BOTE:



FAMÍLIA NÃO SE ESQUEÇA DE REGISTRAR ESTES MOMENTOS COM FOTOS OU VÍDEOS E ENVIAR PARA A PROFESSORA.

VAMOS BRINCAR ?

COM A AUTORIZAÇÃO DA MAMÃE ,PEGUE TODOS OS PRENDEDORES DE ROUPA E UMA BACIA,BALDE,TIGELA :

VAI COLOCANDO OS PRENDEDORES NA BORDA UM POR VEZ.DEPOIS VAI TIRANDO ATÉ ACABAR:



A OUTRA BRINCADEIRA É ASSIM... A MAMÃE PERGUNTA :

CARA DE QUÊ?

CARA DE QUÊ?

CARA DE QUÊ QUE TODO MUNDO VAI FAZER?

CARA DE TRISTE,ALEGRE,COM SONO, CHORANDO MUITO (A MAMÃE ESCOLHE E A CRIANÇA FAZ)

OBSERVAÇÃO:

A PROFESSORA TAMBÉM VAI ENVIAR PELO WATTSAP

FAMÍLIA POR FAVOR LER O VERSO PARA SUA CRIANÇA, DEPOIS AJUDE-O A ENCONTRAR E CIRCULAR A VOGAL **E**.



EU SOU UMA ESTRELA
E MORO NO MAR
CIRCULE A LETRA E
E ALEGRE VOU FICAR

CANECA

REVISTA

ESCOLA

PEDIDO

PEIXE

BONECA

VAMOS TREINAR?

E E E E E E E E E

E E E E E E E E E



MAMÃE DEIXE SEU FILHO(A) ESCOLHER UMA COR DE LÁPIS DE COR OU GIZ DE CERA ,E PEÇA PARA ELE(ELA) PINTAR APENAS OS NÚMEROS:

Pinte somente os números:



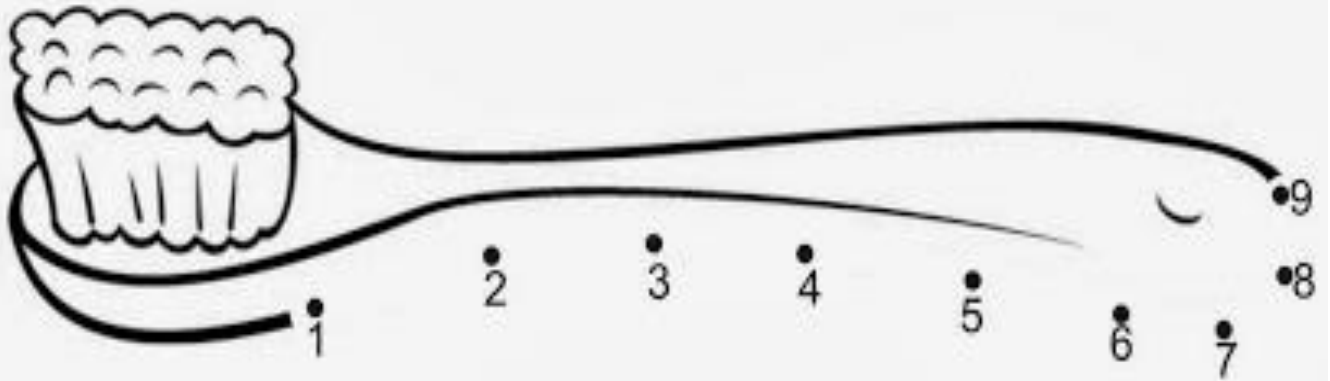
FAMÍLIA POR FAVOR, LER O QUE SE PEDE ,MOSTRANDO AS FIGURAS E PERGUNTANDO O QUE USAMOS NO BANHO?

Pinte somente os objetos que o Cebolinha usa quando toma banho.






Atividade

FINALIZE O DESENHO DA ESCOVA DE DENTE LIGANDO OS PONTOS.




CONTE E REGISTRE.





FAMÍLIA INCENTIVE SUA CRIANÇA PASSAR O DEDINHO ATÉ ENCONTRAR O CAMINHO CERTO PARA CHEGAR NA TORNEIRA, DEPOIS PEDE PARA PINTAR ONDE PASSOU .



AJUDE AS CRIANÇAS A FUGIR DO VÍRUS E CHEGAREM NA TORNEIRA!



LIGUE A MÃE A SEU FILHOTE.



MAMÃE ,FAVOR LER PARA CRIANÇA E AJUDE A RESPONDER :

APRENDENDO COM QUADRINHA

A FOCA VIU A BOLA
 MAS O GATO A PEGOU
 LEVOU-A PARA CASA
 JUNTO AO DADO A COLOCOU!



ISABEL CRISTINA S. SOARES

1 - QUEM VIU A BOLA FOI:



2 - QUEM PEGOU A BOLA FOI:



CONTANDO DEDINHOS



1- CONTE E ESCREVA O NUMERAL CORRESPONDENTE.



OLÁ FAMÍLIA HOJE É DIA DE BRINCADEIRAS...

VAMOS PRECISAR DE UM BALDE E UMA BOLA, SE VOCÊ NÃO TIVER UMA BOLA EM CASA PODE FAZER UMA, DE PAPEL, DE PANO, QUALQUER MATERIAL QUE QUIZER:

COLOCA O BALDE NO CHÃO A CRIANÇA FICA EM UMA DISTÂNCIA MARCADA POR UM ADULTO;

ELA VAI JOGAR A BOLA DENTRO DO BALDE ATÉ ACERTAR 5 VEZES.



AHNÃO SE ESQUEÇAM DE REGISTRAR COMVÍDEOS OU FOTOS E ENVIAR PARA PROFESSORA.

TAMBÉM PODEMOS BRINCAR DE **ESCONDE-ESCONDE**

UMA PESSOA FICA COM O ROSTO NA PAREDE CONTANDO ATÉ 20 ,SEM OLHAR OUTRO SE ESCONDER,DEPOIS SAI PROCURANDO E QUANDO ENCONTRAR DIZ: ACHEI ,E TROCA QUEM VAI COTAR




FAMÍLIA MOSTRE O NUMERAL PARA SUA CRIANÇA ,DIZENDO : ESTE É O TRÊS. CONTEM AS BOLINHAS PRETA E LIGUE AO NUMERAL CORRESPONDENTE:

1.LIGUE CORRETAMENTE.



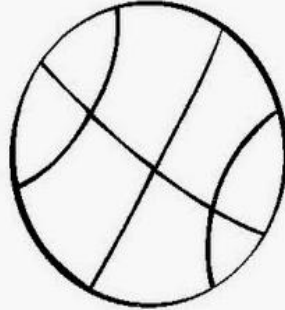
Você é nota 10

MAMÃE, POR FAVOR LEIA AS PALAVRAS MOSTRANDO AS FIGURAS PARA SUA CRIANÇA:

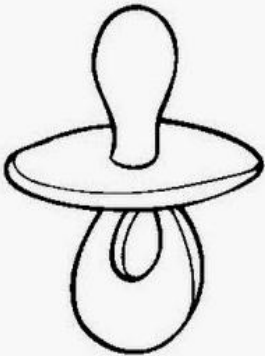
 PINTE A LETRA B NAS PALAVRAS ABAIXO.



BOTA



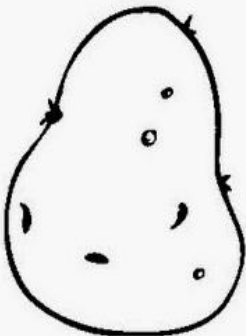
BOLA



BICO



BONECA



BATATA




BULE



PINTE APENAS AS BOLINHAS QUE TEM A LETRA B E ENCONTRE UMA FRUTA MUITO GOSTOSA.

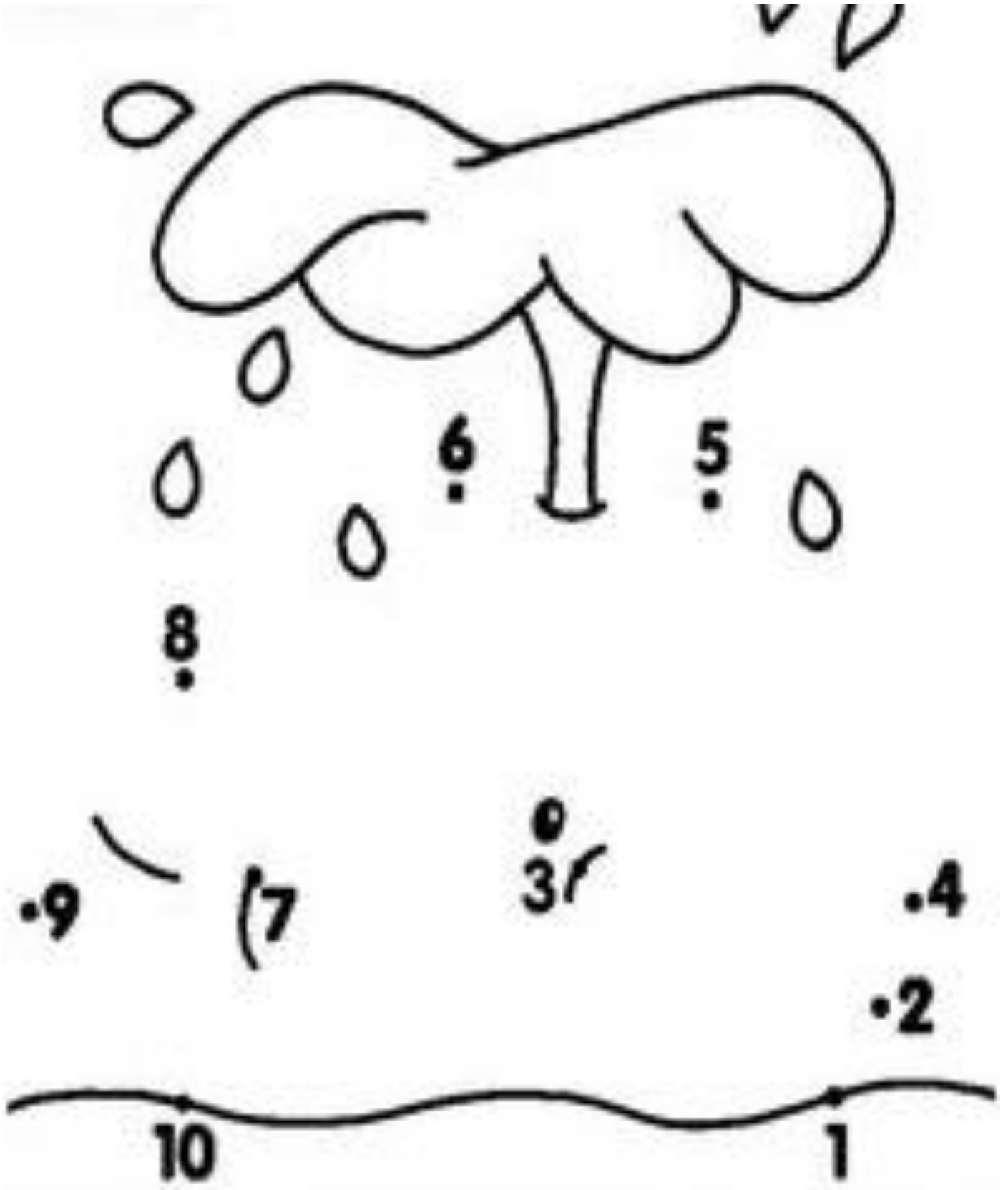
B

B	C	D	B	M		
B	E	B	T	P	E	I
A	L	R	B	R	B	C
B	N	C	H	E	O	B
H	T	U	I	S	B	B
C	B	Y	B	A	P	B
N	B	R	B			
X	H	I	B			
T	K	H	O			



BANANA

VAMOS LIGAR OS PONTOS DOS NÚMEROS DE 1 A 10 E DESCOBRIR QUE ANIMAL É ESSE?

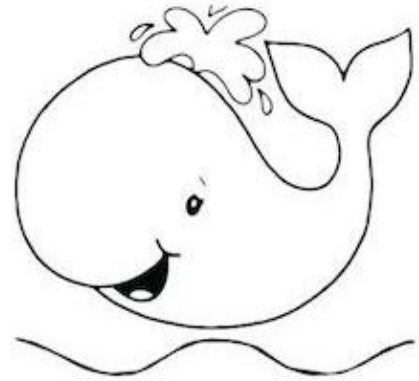



BALEIA

FAMÍLIA ,POR FAVOR LEIA AS PALAVRAS COM INICIAL B PARA SUA CRIANÇA MOSTRANDO AS LETRAS:

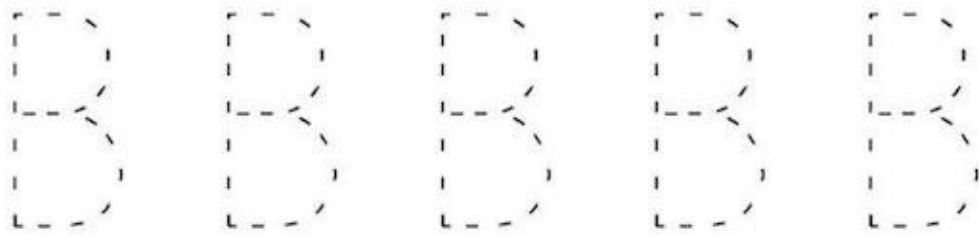


Boneca




Baleia


Vamos cobrir o pontilhado



Vamos, agora, completar as palavras





anana



ode




**LIGUE CADA BONECO A SEU NÚMERO E
CUBRA OS TRACEJADOS.**



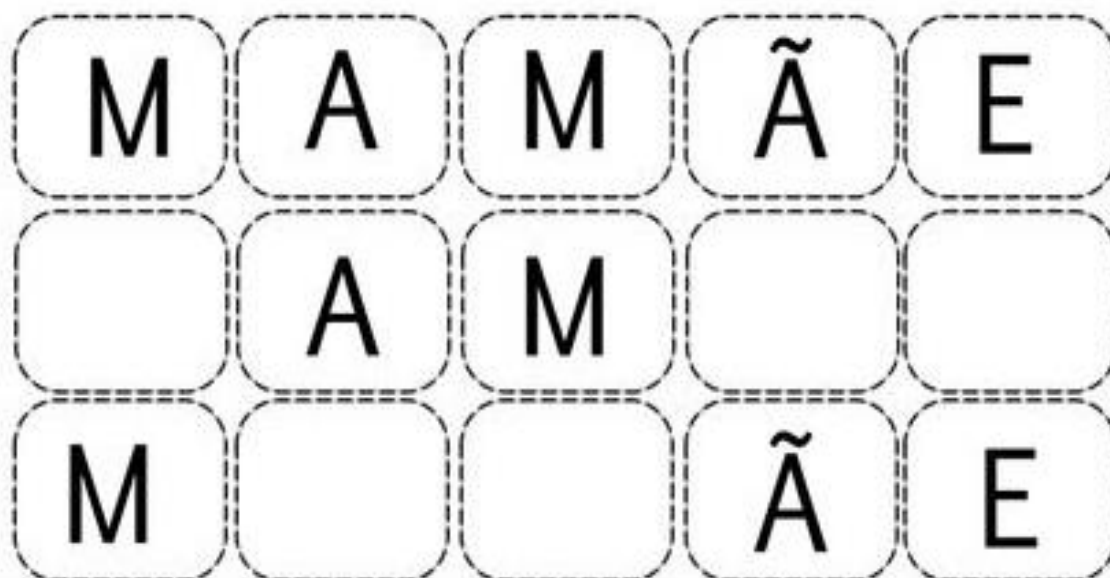
DIA 10 DE MAIO DE 2021,É “DIA DAS MÃES”,
ENTÃO DÊ A ELA TODO O AMOR QUE GUARDA NO SEU CORAÇÃO

1- FAÇA UM LINDO DESENHO DA SUA MÃE DENTRO DO CORAÇÃO

Te amo!!!



2- VAMOS COMPLETAR?



HOJE É DIA DE BRINCADEIRAS , VAMOS BRINCAR COM MAMÃE ?

A MAMÃE SENTA EM UMA CADEIRA OU SOFÁ E VAI DANDO OS COMANDOS DOS OBJETOS, OU CORES QUE ELA DESEJA QUE VOCÊ ENCONTRE ,ENQUANTO ISSO ELA CONTA 1,2,3,4,...PARA MOSTRAR QUAL OBJETO O FILHO OU A FILHA TROUXE PRIMEIRO.

PS: NÃO SE ESQUEÇAM DE REGISTRAR COM FOTOS OU VÍDEOS E ENVIAR PARA PROFESSORA RAQUEL.

MAMÃE COLOQUE UM BARBANTEOU ,CORDA OU UMA PEDAÇO FINO DE PANO NO CHÃO,FAZ DE CONTA QUE É UMA PONTE SOBRE UM RIO CHEIO DE CROCODILOS E QUE PRECISA CAMINHAR SOBRE A “PONTE”SEM CAIR.

CRIANÇA PEÇA EMPRESTADO UMA PEÇA DE ROUPA DA MÃMÃE E VOCÊS DEVEM IMITÁ-LA ENQUANTO ELA AFICA SENTADA ASSISTINDO E SE DIVERTINDO MUITO

BOA DIVERSÃO

“FELIZ DIA DAS MÃES” A TODAS AS MÃES DOS MEUS ALUNOS ,DEUS ABENÇOE COM MUITA SAÚDE E MOMENTOS ALEGRES COM SEUS FILHOS.

UM FORTE ABRAÇO

PROFª :Raquel Alves

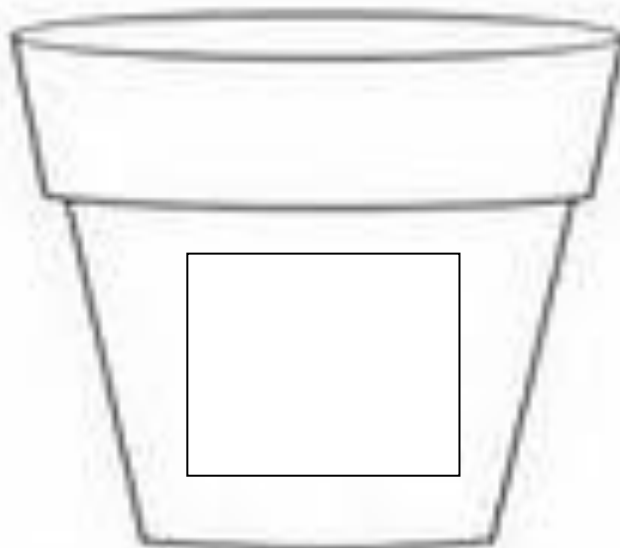
CRIANÇA DESENHE DO SEU JEITINHO OS PRESENTES PARA MAMÃE:

ATIVIDADE

DESENHE TUDO QUE GOSTARIA DE DAR DE PRESENTE
PARA SUA MÃE NO DIA DAS MÃES.



DESENHE NO VASO 4 FLORES PARA SUA MAMÃEZINHA, DEPOIS ESCREVA A QUANTIDADE DE FLORES NO QUADRADO:



FAMÍLIA FAVOR LER AS PALAVRAS PARA SUA CRIANÇA, MOSTRANDO A LETRA INICIAL DE CADA PALAVRA, DEPOIS ORIENTE-O A PASSAR O LÁPIS ENCIMA DAS LETRAS C:






ATIVIDADES



1. Vamos praticar? Cubra a letra C:






CORAÇÃO






CASA




CAVALO



CANECA



FAMÍLIA ,FAVOR MOSTRAR O NUMERAL 5 PARA SUA CRIANÇA E CONTE COM ELA OS GATINHOS,DEPOIS AJUDE A PASSAR O LÁPIS ENCIMA DOS NÚMEROS:



5

Este é o numeral cinco.

5

Cubra o pontilhado para formar o numeral 5.

