



PREFEITURA DA ESTÂNCIA TURÍSTICA DE IBIÚNA

SECRETARIA MUNICIPAL DE EDUCAÇÃO – ESTADO DE SÃO PAULO

E.M “IZAURA MARTINHO DO NASCIMENTO”

RUA ELPÍDIO DOMINGUES Nº05 – PARURU – CEP 18150-000 – FONE (15) 3289 1170

4ª APOSTILA DE ATIVIDADES PARA REALIZAÇÃO NOS DIAS:

19, 20, 22, 23, 26, 27, 28, 29 E 30 DE ABRIL E

03, 04, 05, 06, 07 E 10 DE MAIO.

EM VIRTUDE DO ISOLAMENTO SOCIAL CAUSADO PELO COVID-19, CONTINUAMOS COM A SUSPENSÃO DE ATIVIDADES PRESENCIAIS NA CRECHE. ESTAMOS ENVIANDO AS ATIVIDADES PARA OS ALUNOS DA FASE 1.

A U.E ESTÁ À DISPOSIÇÃO PARA AUXILIAR E SANAR AS DÚVIDAS QUE SURGIREM, NO GRUPO DE WHATSAPP E PELO TELEFONE.

AGRADEÇO A DESDE JÁ A COLABORAÇÃO E O CARINHO.



ALUNO:

TURMA: FASE 1 - B

PERÍODO: MANHÃ

PROFESSORA: THALIA LIRA

ATIVIDADE DO
DIA

FAÇA O PONTILHADO DO SEU NOME
E ESCREVA NA FRENTE:

19 DE ABRIL



19 DE ABRIL DIA DO INDIO

**ELE MORA NUMA TRIBO
CONTENTE E FELIZ
CAÇANDO E PESCANDO
E COMENDO RAIZ**

**O SOL É O GUARACI
A LUA É JACI
E A LÍNGUA QUE ELE FALA
É O TUPI-GUARANI**

**FOI ELE O PRIMEIRO
HABITANTE DO BRASIL
SALVE O DIA DO ÍNDIO
19 DE ABRIL.**



1. CUBRA O PONTILHADO E VEJA QUAL PALAVRA FORMOU:




~~INDIO~~


FAÇA O PONTILHADO DO SEU NOME
E ESCREVA NA FRENTE:

ATIVIDADE DO
DIA

19 DE ABRIL



2. LEVE O INDIOZINHO ATÉ SUA OCA, DEPOIS PINTE BEM BONITO:



FAÇA O PONTILHADO DO SEU NOME
E ESCREVA NA FRENTE:

ATIVIDADE DO
DIA

20 DE ABRIL




MÚSICA 

(MÚSICA SERÁ ENVIADA NO GRUPO DA SALA FASE 1-B)

OS INDIOZINHOS

(Editora Ática - Mirai Kará - Hildebrando)


 1,2,3 INDIOZINHOS
4,5,6 INDIOZINHOS
7,8,9 INDIOZINHOS
10 NUM PEQUENO BOTE
IAM NAVEGANDO
O RIO A BAIXO
QUANDO O JACARÉ SE APROXIMOU
E O PEQUENO BOTE DOS INDIOZINHOS
QUASE...QUASE...VIROU....
MAS NÃO VIROU!



FAÇA O PONTILHADO DO SEU NOME
E ESCREVA NA FRENTE:

ATIVIDADE DO
DIA


20 DE ABRIL



1. DEPOIS DE OUVIR A MÚSICA “OS INDIOZINHOS” PINTE
O DESENHO BEM BONITO!

DEPOIS, CONTE **10** PEIXINHOS E RECORTE DESSA PÁGINA SOMENTE OS
10 PEIXINHOS, E COLE NO RIO ONDE O INDIOZINHO ESTÁ.

(EMBAIXO DO DESENHO NA PÁGINA ANTERIOR)




FAÇA O PONTILHADO DO SEU NOME
E ESCREVA NA FRENTE:

22 DE ABRIL



21 DE ABRIL DIA DE TIRADENTES

JOAQUIM JOSÉ DA SILVA XAVIER
MORREU A 21 DE ABRIL
PELA INDEPENDÊNCIA DO BRASIL
FIO TRAI DO E NÃO TRAIU JAMAIS
A INCONFIDÊNCIA DE MINAS GERAIS



1. PINTE AS LETRINHAS QUE VOCE JÁ CONHECE NO NOME:

TIRADENTES

FAÇA O PONTILHADO DO SEU NOME
E ESCREVA NA FRENTE:

22 DE ABRIL



2. VAMOS LER A HISTÓRIA DO DESCOBRIMENTO DO BRASIL E DEPOIS
COLORIR O DESENHO BEM CAPRICHADO!

22 DE ABRIL

DESCOBRIMENTO DO BRASIL

EM 1500, HÁ MAIS DE 500 ANOS, PEDRO ÁLVARES CABRAL
E CERCA DE 1.500 OUTROS PORTUGUESES CHEGARAM ÀS
TERRAS DO BRASIL



FAÇA O PONTILHADO DO SEU NOME
E ESCREVA NA FRENTE:

23 DE ABRIL

1. LIGUE A IMAGEM A PALAVRA E DEPOIS CUBRA O
PONTILHADO DAS VOGAIS: *A, E, I, O, U.*



OCA



FLECHA



ÍNDIO



CANOA



FLAUTA

FAÇA O PONTILHADO DO SEU NOME
E ESCREVA NA FRENTE:

23 DE ABRIL



2. PINTE O CACHORRINHO BEM BONITO E DEPOIS COLE OS PALITOS DE
SORVETA NA CASINHA DELE:

(OS PALITOS ESTÃO NO SAQUINHO DA APOSTILA)



FAÇA O PONTILHADO DO SEU NOME
E ESCREVA NA FRENTE:

26 DE ABRIL




18 DE ABRIL

DIA NACIONAL DO LIVRO INFANTIL



EM 18 DE ABRIL COMEMORAMOS O DIA
NACIONAL DO LIVRO INFANTIL EM
HOMENAGEM AO GRANDE ESCRITOR
BRASILEIRO MONTEIRO LOBATO.

1. AGORA É A SUA VEZ! DESENHE NO LIVRO UM PERSONAGEM
DA SUA HISTÓRIA FAVORITA:



FAÇA O PONTILHADO DO SEU NOME E
ESCREVA NA FRENTE:

[Empty box for writing the name]

26 DE ABRIL

UM DOS PERSONAGENS MAIS FAMOSOS
DE MONTEIRO LOBATO É A EMÍLIA.
EMÍLIA É UMA BONECA
DE PANO TODA COLORIDA!



2. VAMOS PEGAR O PAPEL CREPOM, FAZER BOLINHAS E COLAR NO
CABELO DA EMÍLIA:

(O CREPOM ESTÁ NO SAQUINHO DA APOSTILA)

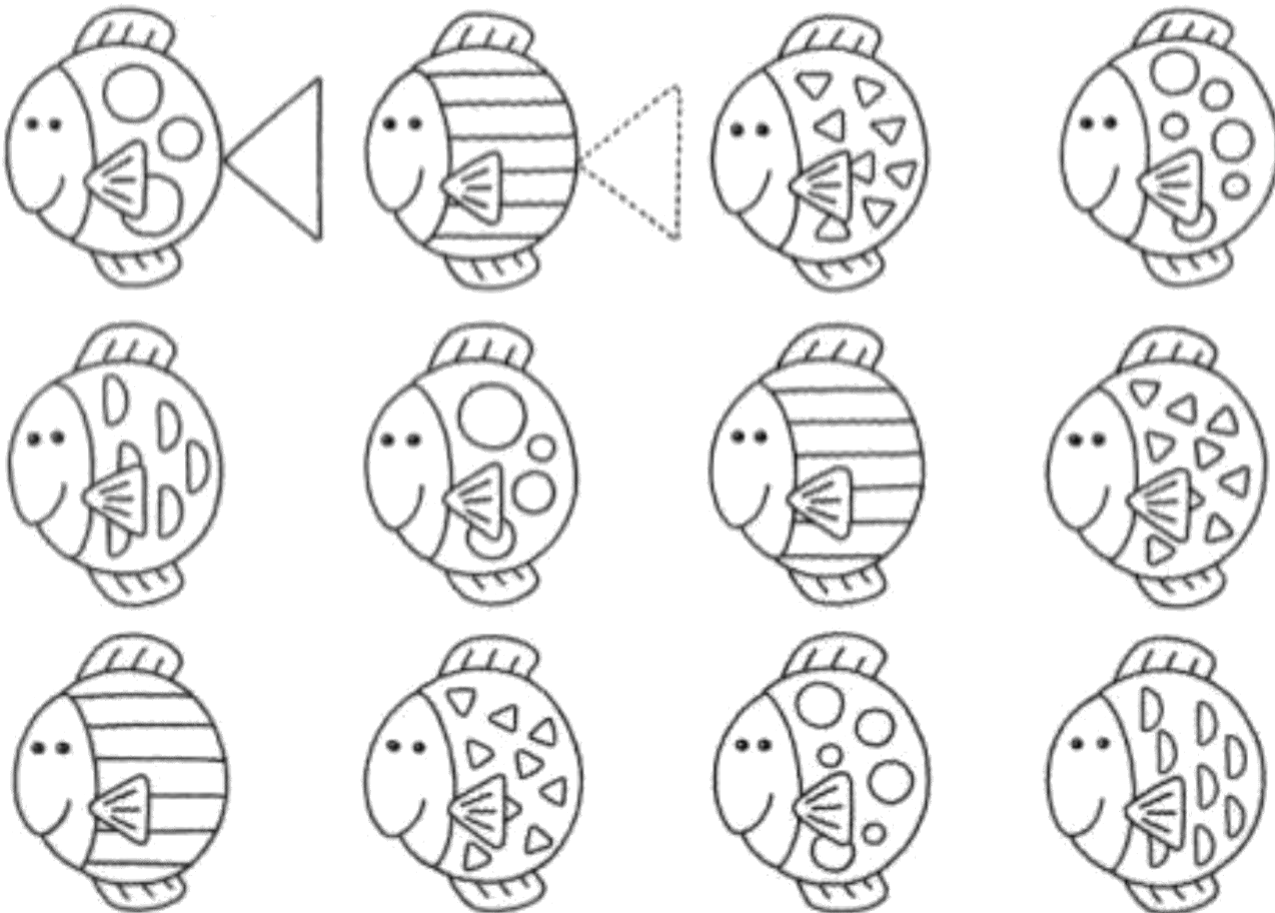


FAÇA O PONTILHADO DO SEU NOME
E ESCREVA NA FRENTE:

27 DE ABRIL



1. OBSERVE OS PEIXINHOS E DEENHE A PARTE QUE ESTÁ FALTANDO
NELES, DEPOIS PINTE BEM BONITO:





FAÇA O PONTILHADO DO SEU NOME
E ESCREVA NA FRENTE:

27 DE ABRIL



2. LIGUE CADA PERSONAGEM ATÉ SUA SOMBRA.
DEPOIS, PINTE CADA UM DE UMA COR DIFERENTE:



FAÇA O PONTILHADO DO SEU NOME
E ESCREVA NA FRENTE:


28 DE ABRIL



1. MAIOR E MENOR:


ENCONTRE E CIRCULE A FLOR

MAIOR DE CADA LINHA:



ENCONTRE E CIRCULE A FLOR

MENOR DE CADA LINHA:

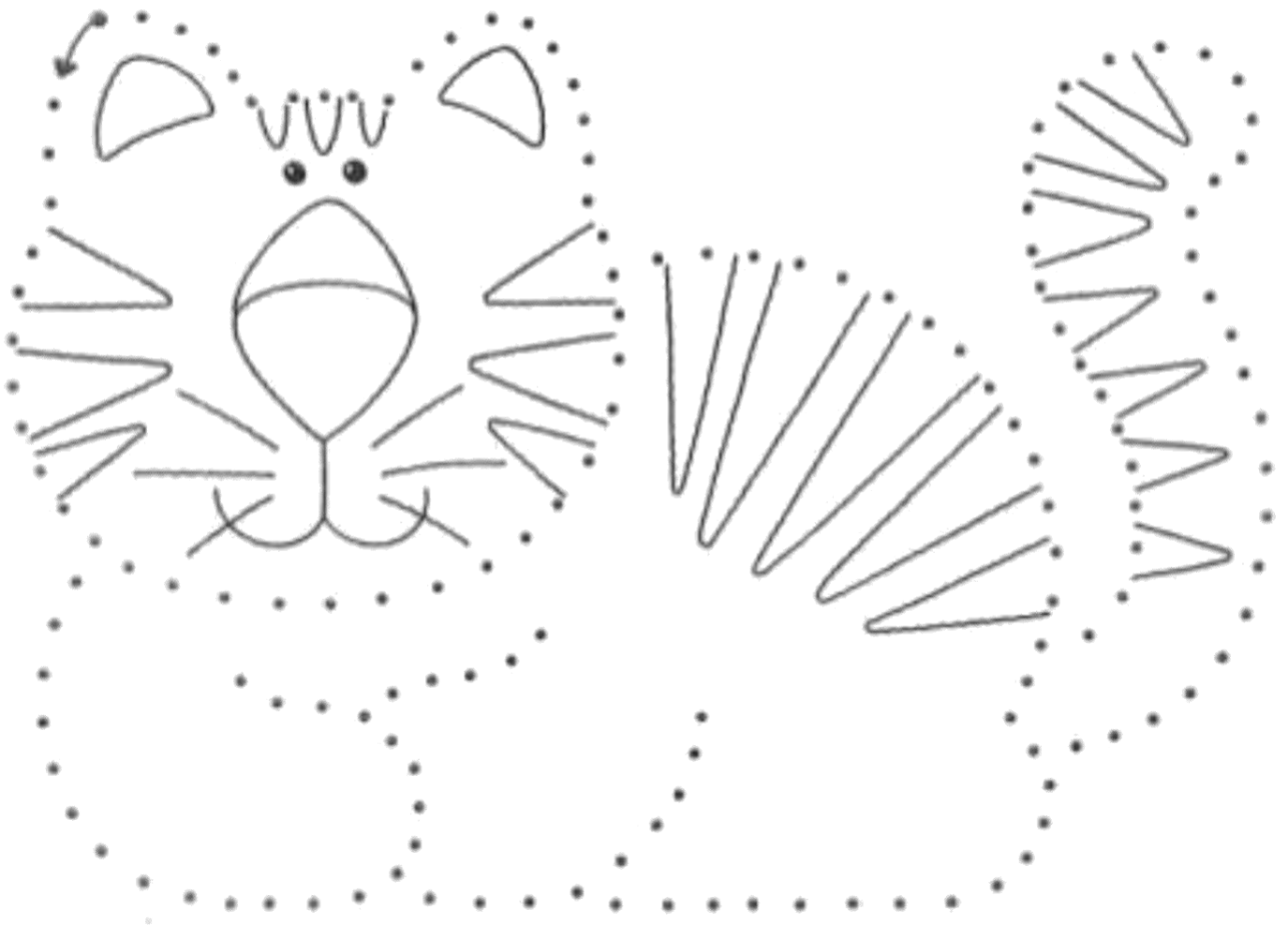


FAÇA O PONTILHADO DO SEU NOME
E ESCREVA NA FRENTE:

28 DE ABRIL



2. LIGUE OS PONTOS DA FIGURA PARA DESCOBRIR QUAL É O ANIMAL,
DEPOIS DÊ UM COLORIDO ESPECIAL!



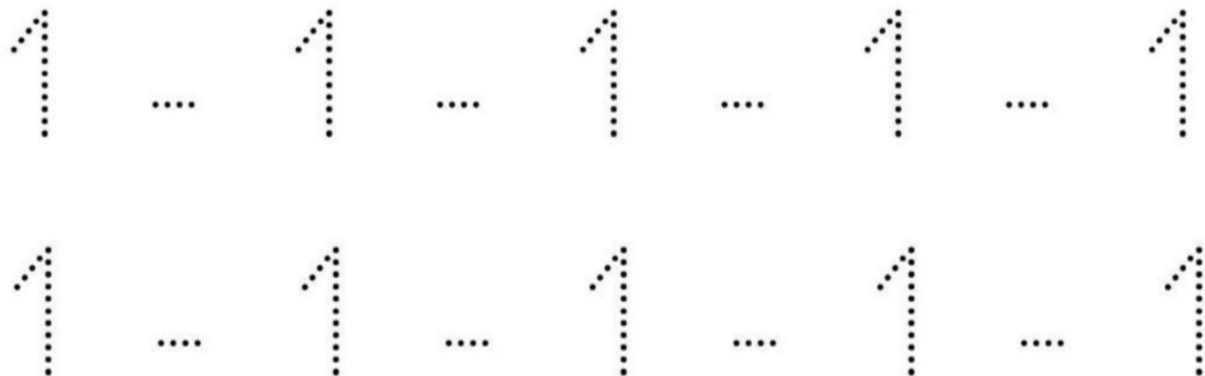

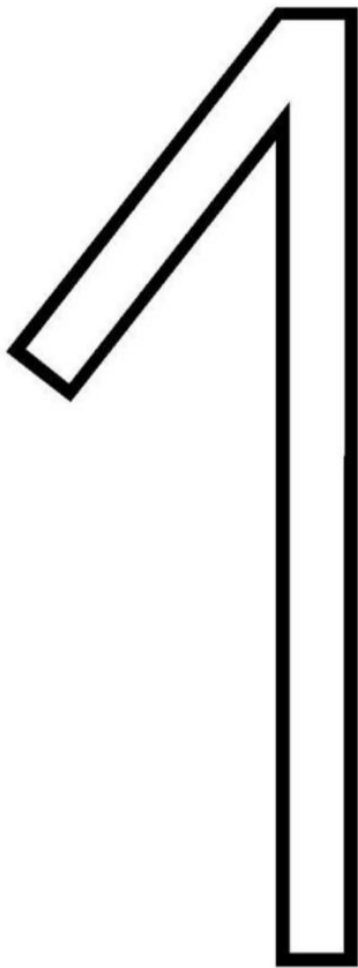
FAÇA O PONTILHADO DO SEU NOME
E ESCREVA NA FRENTE:

29 DE ABRIL

1. CUBRA O PONTILHADO DO NÚMERO **1**, DEPOIS PINTE O NÚMERO **1**

E COLE ALGODÃO NA OVELHA:

(O ALGODÃO ESTÁ NO SAQUINHO DA APOSTILA)

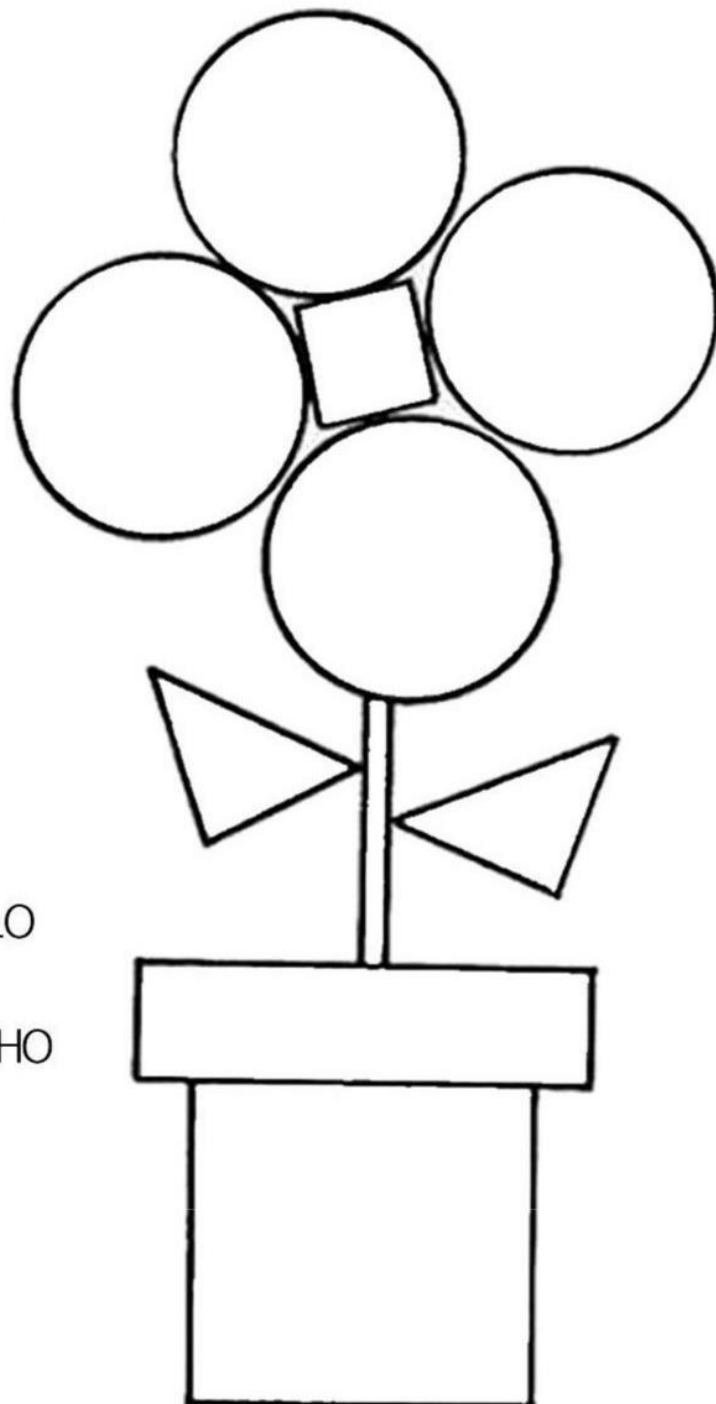
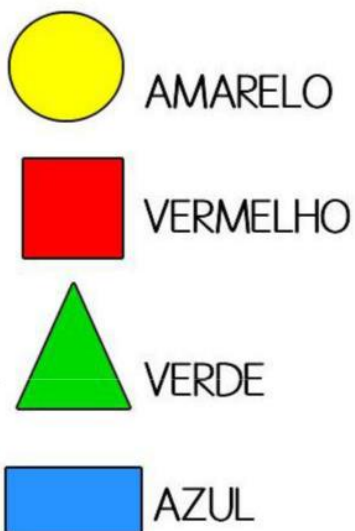


FAÇA O PONTILHADO DO SEU NOME
E ESCREVA NA FRENTE:

29 DE ABRIL



2. PINTE A FLOR SEGUINDO A LEGENDA DAS CORES E FORMAS:



FAÇA O PONTILHADO DO SEU NOME
E ESCREVA NA FRENTE:

30 DE ABRIL



1º DE MAIO
DIA DO TRABALHO



DIA DO TRABALHO

EU SOU PEQUENO
QUERO ESTUDAR
QUANDO CRESCER
VOU TRABALHAR.



EU QUERO SER DOUTOR DOENTES VOU
CURAR EU QUERO SER PROFESSOR PARA
AS CRIANÇAS ENSINAR.

QUANDO EU CRESCER QUE PROFISSIONAL
SERÁ QUE VOU SER?

1. PINTE AS LETRINHAS QUE VOCE JÁ CONHECE NO NOME:

trabalho

FAÇA O PONTILHADO DO SEU NOME
E ESCREVA NA FRENTE:

30 DE ABRIL



2. O QUE VOCÊ QUER SER QUANDO CRESCER?

DESENHE NO ESPAÇO AO LADO, DEPOIS PINTE BEM BONITO!

DESENHE NO ESPAÇO
AO LADO.



FAÇA O PONTILHADO DO SEU NOME
E ESCREVA NA FRENTE:

03 DE MAIO



1. COMPLETE A PARTE DO ROSTINHO DOS ANIMAOS QUE
ESTAO SE ESCONDENDO E DEPOIS PINTE BEM BONITO:



FAÇA O PONTILHADO DO SEU NOME
E ESCREVA NA FRENTE:


03 DE MAIO




2. CUBRA O PONTILHADO DA LETRA **A**, E PINTE O
DESENHO BEM CAPRICHADO:




AVIÃO



ABELHA



ARARA



ABAJUR




FAÇA O PONTILHADO DO SEU NOME
E ESCREVA NA FRENTE:


04 DE MAIO



1. LIGUE CADA GRUPO AO NÚMERO DE QUANTDADE CORRETO:



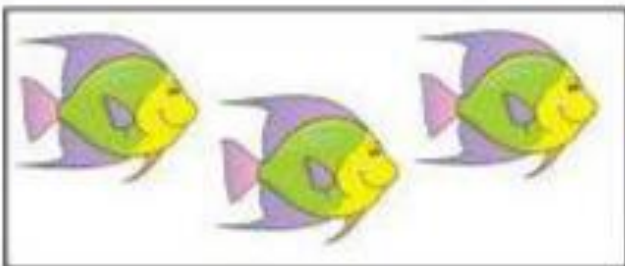
6



2



7



4

FAÇA O PONTILHADO DO SEU NOME
E ESCREVA NA FRENTE:



04 DE MAIO

2. VAMOS TRABALHAR A COORDENAÇÃO MOTORA?


NESSA ATIVIDADE VAMOS RASGAR PEDACINHOS

DE CREPOM VERDE E

COLAR SOMENTE DENTRO DA PERA.

(O CREPOM ESTÁ NO SAQUINHO DA APOSTILA)

VAMOS LÁ?



PERA



PERA, UVA, MAÇÃ, SALADA MISTA..

FAÇA O PONTILHADO DO SEU NOME
E ESCREVA NA FRENTE:

05 DE MAIO



(MÚSICA SERÁ ENVIADA NO GRUPO DA SALA FASE 1-B)

O SAPO

**O SAPO NÃO LAVA O PÉ
NÃO LAVA PORQUE NÃO QUER
ELE MORA LÁ NA LAGOA
NÃO LAVA O PÉ PORQUE NÃO QUER
MAS QUE CHULÉ!!!**



FAÇA O PONTILHADO DO SEU NOME
E ESCREVA NA FRENTE:



05 DE MAIO

1. FAÇA UM CÍRCULO EM QUAL PARTE DO CORPO O SAPO NÃO LAVA:



2. LIGUE O NOME A FIGURA:

PÉ



LAGOA



SAPO



FAÇA O PONTILHADO DO SEU NOME
E ESCREVA NA FRENTE:

06 DE MAIO

BRENO



SENTA QUE LÁ VEM
HISTÓRIA...

1. VAMOS ASSISTIR UMA LEITURA DO LIVRO:

UM AMOR DE FAMILIA

AUTOR: *ZIRALDO*

(VIDEO SERÁ ENVIADO NO GRUPO DA SALA FASE 1-B)



ATIVIDADE DO
DIA

FAÇA O PONTILHADO DO SEU NOME
E ESCREVA NA FRENTE:



06 DE MAIO

2. JÁ CONHECEMOS O AMOR DE FAMÍLIA QUE É A FAMÍLIA DO BICHINHO DA MAÇÃ. AGORA, NO ESPAÇO ABAIXO VOCÊ IRÁ DESENHAR SEU AMOR DE FAMÍLIA! VAMOS LÁ?



FAÇA O PONTILHADO DO SEU NOME
E ESCREVA NA FRENTE:

07 DE MAIO



09 DE MAIO DIA DAS MÃES

1. RECORTE E COLE NO BALÃO PALAVRAS INICIADAS COM A LETRA **M**
DA **MAMÃE**.



MAMÃE QUERIDA
NO CÉU VOU BUSCAR
UMA LINDA ESTRELA
PARA TE DAR.

FAÇA O PONTILHADO DO SEU NOME
E ESCREVA NA FRENTE:

07 DE MAIO



2. VAMOS ASSISTIR O VIDEO DA MÚSICA:

“PRA MAMÃE”



(VIDEO SERÁ ENVIADO NO GRUPO DA SALA FASE 1-B)

DEPOIS, VAMOS PINTAR BEM LINDO E CAPRICHADO O DESENHO PARA A MAMÃE!



FAÇA O PONTILHADO DO SEU NOME
E ESCREVA NA FRENTE:

10 DE MAIO



1. CUBRA O PONTILHADO DA LETRA **B**, E PINTE O
DESENHO BEM CAPRICHADO:



BOI



BOLA



BOTA



BONECA



FAÇA O PONTILHADO DO SEU NOME
E ESCREVA NA FRENTE:

10 DE MAIO



2. OBSERVE COM ATENÇÃO E COMPLETE O QUE FALTA NO ROSTO
DE CADA CRIANÇA, DEPOIS PINTE BEM BONITO:

