

E.M" PROFªMÁRCIA BELMIRO DO LAGO"

PROFESSORA: STELLA HILARIO TURMA: FASE I -A

14ª APOSTILA DE ATIVIDADES NÃO PRESENCIAIS -08/11/2021 -19/11/2021

DATA DE DEVOLUÇÃO: 22/11/2021

ALUNO(A): _____



CALENDÁRIO

CALENDÁRIO 2021



NOVEMBRO

DATAS COMEMORATIVAS DO MÊS:

DIA 2 - FINADOS

DIA 15 - PROCLAMAÇÃO DA REPÚBLICA

DOM

SEG

TER

QUA

QUI

SEX

SÁB

	1	2	3	4	5	6
7	8	9	10	11	12	13
14	15	16	17	18	19	20
21	22	23	24	25	26	27
28	29	30				

ENSOLARADO



CHUVOSO



NUBLADO



OSERVAÇÃO: FAVOR PREENCHER O CALENDÁRIO DIARIAMENTE. OBRIGADA!



E.M "PROFESSORA MÁRCIA BELMIRO DO LAGO"

NOME: _____ **DATA:** 08/11/21 **FASE I- A Prof.ª STELLA**

**VOCÊ CONHECE A HISTÓRINHA DO JOÃO E O PÉ DE FEIJÃO? NÃO!!! ENTÃO
ACESSE O LINK: <https://www.youtube.com/watch?v=ECwNnndODpg> E
ASSISTA O VÍDEO DA HISTÓRIA .**



ATIVIDADE:

VAMOS PLANTAR UM PÉ DE FEIJÃO?

VOCÊ VAI PRECISAR:

- 1 COPINHO PEQUENO;
- 1 CHUMAÇO PEQUENO DE ALGODÃO;
- 4 GRÃOZINHOS DE FEIJÕES.






















**AGORA PEGUE O COPINHO E DENTRO DELE COLOQUE O ALGODÃO, ACRESCENTE
ALGUMAS GOTINHAS DE ÁGUA ATÉ O ALGODÃO FICAR BEM HÚMIDO, EM SEGUIDA,
COLOQUE OS GRÃOZINHOS DO FEIJÃO. VOCÊ IRÁ MOLHAR O ALGODÃO A CADA DOIS DIAS
OU SEMPRE QUE ELE ESTIVER SECO. ACOMPANHE SEU CRESCIMENTO E QUANDO
ESTIVER GRANDE O PÉZINHO DDE FEIJÃO, TIRE UMA FOTO E POSTE LÁ NO GRUPO DO
WHATSAPP.**



E.M "PROFESSORA MÁRCIA BELMIRO DO LAGO"

NOME: _____ DATA: 09/11/21 FASE I- A Prof.ª STELLA

PINTE A QUANTIDADE DE FEIJÕES EM CADA QUADRO:



PREFEITURA DA ESTÂNCIA TURÍSTICA DE
IBIÚNA



E.M "PROFESSORA MÁRCIA BELMIRO DO LAGO"

NOME: _____ DATA: 10/11/21 FASE I- A Prof.ª STELLA

PINTE AS VOGAIS DAS PALAVRAS ABAIXO.

JOÃO

FEIJÃO

MÃE

OVO

GIGANTE





E.M "PROFESSORA MÁRCIA BELMIRO DO LAGO"

NOME: _____

DATA: 11/11/21 **FASE I- A** **Prof.ª STELLA**

João e o Pé de Feijão

PINTE OS PÉS DE FEIJÕES

PEQUENOS DE **AMARELO**;
MÉDIOS DE **MARROM**;
GRANDES DE **VERDE**.





E.M "PROFESSORA MÁRCIA BELMIRO DO LAGO"

NOME: _____ DATA: 12/11/21 FASE I- A Prof.ª STELLA

PEÇA PARA UM ADULTO FAZER A LEITURA PARA VOCÊ:



 <p>1</p> <p>JOÃO MORAVA COM SUA MÃE E ELAS ERAM MUITO POBRES. COMO PRECISAVAM DE DINHEIRO DECIDIRAM VENDER SUA VACA NO MERCADO.</p>	 <p>2</p> <p>NO CAMINHO PARA O MERCADO, JOÃO CONHECEU UM HOMEM QUE LHE OFERECEU 3 FEIJÕES MÁGICOS EM TROCA DE SUA VACA.</p>	 <p>3</p> <p>AO CHEGAR EM CASA, SUA MÃE FICOU FURIOSA COM A TROCA E JOGOU OS FEIJÕES PELA JANELA.</p>	 <p>4</p> <p>NO OUTRO DIA DE MANHÃ HAVIA UM ENORME PÉ DE FEIJÃO ONDE SUA MÃE JOGARA OS FEIJÕES.</p>
 <p>5</p> <p>JOÃO SUBIU O PÉ DE FEIJÃO E VIU UM GRANDE CASTELO.</p>	 <p>6</p> <p>NO CASTELO MORAVA UM GIGANTE MAL HUMORADO. O GIGANTE SENTIA O CHEIRO DE JOÃO E DIZIA: "FE-FI-FO-FUM"</p>	 <p>7</p> <p>ENQUANTO O GIGANTE DORMIA, JOÃO LEVOU UM SACO DE MOEDAS DE OURO DO CASTELO PARA A SUA MÃE.</p>	 <p>8</p> <p>NO SEGUNDO DIA, JOÃO VOLTOU A SUBIR O PÉ DE FEIJÃO. DESTA VEZ ELE PEGOU A GALINHA DOS OVOS DE OURO.</p>
 <p>9</p> <p>NO TERCEIRO DIA, JOÃO SUBIU AO PÉ DE FEIJÃO MAIS UMA VEZ E TOMOU A HARPA DOURADA DO GIGANTE.</p>	 <p>10</p> <p>A HARPA CANTOU, O GIGANTE ACORDOU E CORREU ATRÁS DE JOÃO!</p>	 <p>11</p> <p>JOÃO DESCEU O PÉ DE FEIJÃO, PEDIU UM MACHADO A SUA MÃE E CORTOU O PÉ DE FEIJÃO. ASSIM O GIGANTE NÃO PODERIA PEGÁ-LO.</p>	 <p>12</p> <p>COM AS MOEDAS DE OURO, A GALINHA E A HARPA, JOÃO E SUA MÃE FORAM FELIZES PARA SEMPRE!</p>



PREFEITURA DA ESTÂNCIA TURÍSTICA DE
IBIÚNA



E.M "PROFESSORA MÁRCIA BELMIRO DO LAGO"

NOME: _____ **DATA:** 16/11/21 **FASE I- A Prof.ª STELLA**

João e o Pé de Feijão

LIGUE O PERSONAGEM À SUA LETRA INICIAL.



H	J	G	M	F	C
----------	----------	----------	----------	----------	----------



AGORA ESCREVA O SEU NOME NA LINHA ABAIXO:

AGORA PROCURE NOS JORNAIS OU REVISTAS A PRIMEIRA LETRA DO SEU NOME:



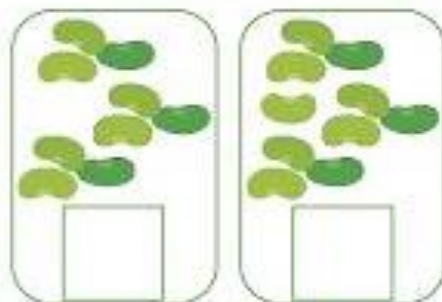
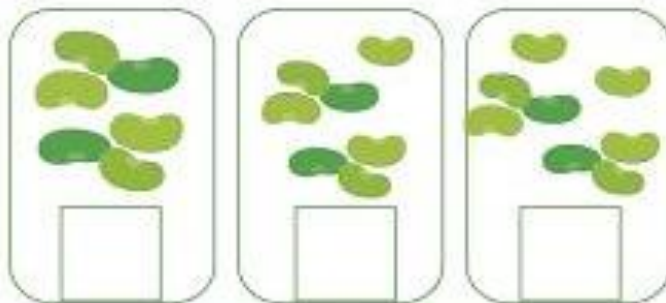
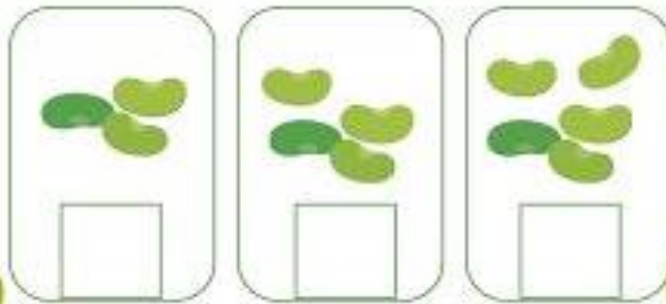


E.M "PROFESSORA MÁRCIA BELMIRO DO LAGO"

NOME: _____ **DATA:** 17/11/21 **FASE I- A** **Prof.ª STELLA**

João e o Pé de Feijão

CONTE OS FEIJÕES MÁGICOS DE CADA QUADRO.
COLE O NUMERAL CORRESPONDENTE.



- | |
|----|
| 1 |
| 2 |
| 3 |
| 4 |
| 5 |
| 6 |
| 7 |
| 8 |
| 9 |
| 10 |
| 0 |



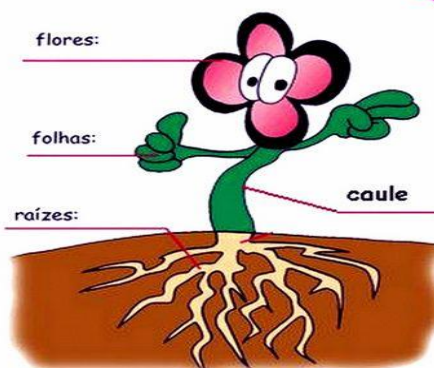
E.M "PROFESSORA MÁRCIA BELMIRO DO LAGO"

NOME: _____ **DATA:** 18/11/21 **FASE I- A Prof.ª STELLA**

VAMOS ESTUDAR COMO SÃO AS PARTES DE UMA PLANTA?

PEÇA PARA UM ADULTO FAZER A LEITURA DA POESIA PARA VOCÊ:

História da Planta



A raiz: Do mundo não vejo nada,
Pois vivo sempre enterrada,
Mas não me entristeço, não,
Seguro a planta e a sustento
Sugando água e alimento.

O caule: Sou tronco que levanta
E estende para os espaços
Braços, braços e braços
Colhendo a luz para a planta.

A folha: Da planta sou o pulmão
Mas além de respirar,
Tenho uma grande função:
Roubo energia solar.

A flor: Sou a mãe da vegetação
e me perfume e me enfeito
para criar em meu peito
plantinhas que nascerão.

O fruto: Sou o cálice da flor,
Que inchou e ficou maduro
Pela força do calor
E guardo em mim, com amor,
As plantinhas do futuro.

Poesia infantil de Ofélia e Narbal fontes

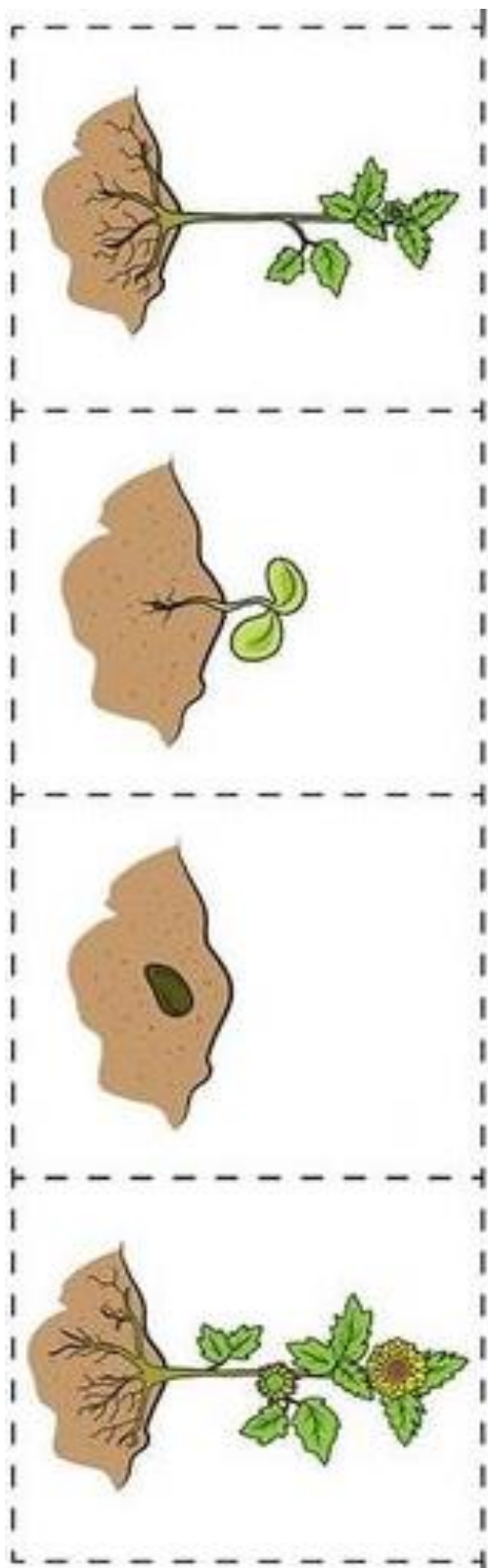
Ilustração e edição: Tatiana Sibovitz



E.M "PROFESSORA MÁRCIA BELMIRO DO LAGO"

NOME: _____ **DATA:** 19/11/21 **FASE I- A** Prof.^a STELLA

AGORA QUE VOCÊ JÁ SABE COMO É O CRESCIMENTO DE UMA PLANTA RECORTE E COLE AS IMAGENS NA SEQUÊNCIA CORRETA:



1
2
3
4



PREFEITURA DA ESTÂNCIA TURÍSTICA DE
IBIÚNA



E.M "PROFESSORA MÁRCIA BELMIRO DO LAGO"

REFERÊNCIA BIBLIOGRÁFICA:

PINTEREST: <https://br.pinterest.com>

VÍDEO DO YOUTUBE:

CANAL VARAL DA HISTÓRIA:

LINK: <https://www.youtube.com/watch?v=ECwNndODpg>

