

14ª APOSTILA DO 4º BIMESTRE DE 2021

(08/11 À 30/11)

NOME DA CRIANÇA

E.M.HORA ALEGRE

FASE I B – PROFESSORA SOLANGE

DATA DE DEVOLUÇÃO DESSA APOSTILA ESTÁ

PREVISTA PARA O DIA

(30/11/2021)



DATA	ATIVIDADE - 1	ATIVIDADE - 2
08/11	LER A HISTÓRIA : A CESTA DE DONA MARICOTA , ENVIADA PARA OS PAIS EMPDF	PINTAR A HISTÓRIA DE DONA MARICOTA
09/11	DEPOIS DE OUVIR A HISTÓRIA DA CESTA DE DONA MARICOTA RECORTAR E COLAR OS ALIMENTOS SAUDÁVEIS DENTRO DA CESTA.	ASSISTIR O VÍDEO DA LETRA S
10/11	ESCREVER NOS QUADROS A LETRA INICIAL DE CADA DESENHO	- VÍDEO PULA SAPINHO - CONFECÇÃO DO SAPINHO DE PAPEL HIGIÊNICO
11/11	CONTAR AS PINTINHAS DA BARRIGA DO SAPO E ESCREVER O NUMERAL NO CÍRCULO	- ASSISTIR O VÍDEO DA LETRA T - FAÇA O CONTORNO DA LETRA T COM TINTA ROSA
12/11	ASSISTIR O VÍDEO DA HISTÓRIA DA TARTARUGUINHA E MONTAR O CASCO DA TARTARUGUINHA	COMPLETE O DOMINÓ
16/11	ASSISTIR O VÍDEO DA LETRA V	FAÇA O CONTORNO DA LETRA V COM TINTA AMARELA
17/11	ASSISTIR O VÍDEO APRENDA AS CORES NA FAZENDA COM A VACA MARU	PINTE A VACA
18/11	ASSISTIR O VÍDEO DA LETRA W	PINTE TODAS AS LETRAS W
19/11	ASSISTIR O VÍDEO DIA 19 DE NOVEMBRO DIA DA BANDEIRA	PINTAR CONFORME AS CORES DA BANDEIRA A VISEIRA
22/11	ASSISTIR O VÍDEO DA LETRA Y	PINTE A LETRA Y COM TINTA VERMELHA
23/11	ASSISTIR O VÍDEO DA LETRA X	PINTE A LETRA X COM TINTA AZUL
24/11	RECORTAR E MONTAR A XÍCARA	ASSISTIR O VÍDEO COM A LETRA Z
25/11	PINTAR A LETRA Z COM TINTA PRETA	LER A HISTÓRIA : A LEBRE E A TARTARUGA , ENVIADA PARA OS PAIS EM PDF
26/11	ASSISTIR O VÍDEO DA CORRIDA DA TARTARUGA	PINTAR E CONFECIONAR AS TARTARUGAS IGUAL DO VÍDEO E BRINCAR
30/11	ASSISTIR O VÍDEO VIVA MARIANA	LIGAR OS NUMERAIS AS QUANTIDADES CERTA DAS MÃOS

REFERÊNCIAS DE LINKS UTILIZADOS NA ELABORAÇÃO DAS ATIVIDADES:

<http://atividadesjardim.blogspot.com/2018/10/atividades-com-letras-do-alfabeto.h>

pinterest.co.uk/pin/297237644167350540

<https://mungfali.com/post/DCFC1E7844C9F8CDA269697DEF5F1FF4CA1A21C6>

<https://www.aartedeensinareaprender.com/2020/07/atividade-pronta-letra-t.html>

<https://www.ideiacriativa.org/2014/09/atividade-adicao-com-dominos-tematica.html>

<https://br.pinterest.com/pin/333899759880556634/>



<https://br.pinterest.com/pin/508273507953316793/>

VAMOS PINTAR.

**HISTÓRIA:
A CESTA DE
DONA MARICOTA**



DEPOIS DE OUVIR A HISTÓRIA DA CESTA DA DONA MARICOTA RECORTE OS ALIMENTOS SAUDÁVEIS QUE APARECEM NA HISTÓRIA E COLE -OS NA CESTA ABAIXO





ASSISTIR O VÍDEO DA LETRA S.

<https://www.youtube.com/watch?v=5itylcj7vmA>

A LETRA DO DIA É... S



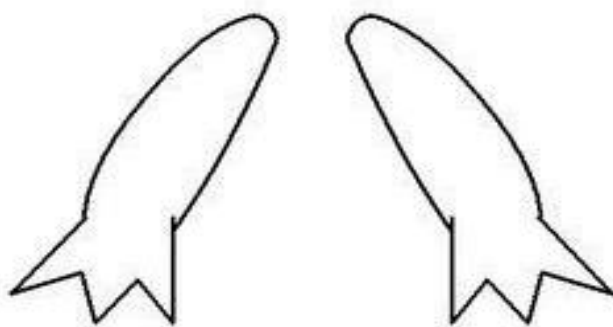
1- ESCREVA NOS QUADROS A LETRA INICIAL DE CADA DESENHO.



ASSISTIR O VÍDEO PULA SAPINHO.


<https://www.youtube.com/watch?v=7gezQyHjSiM>

SAPINHO DE PAPEL HIGIÊNICO. MATERIAL QUE SERÁ UTILIZADO 01 ROLO DE PAPEL HIGIÊNICO E BARBANTE. PINTAR AS PATAS DO SAPO DE VERDE E ROLO DE PAPEL E RECORTAR. COLAR AS PATAS, OLHO, BARBANTE E A MOSCA. DEPOIS É SÓ BRICAR, O SAPINHO DEVERÁ COMER A MOSCA.



VAMOS CONTAR AS PINTINHAS DA BARRIGA DO SAPO E ESCREVER O NUMERAL NO CÍRCULO.

1 2 3 4 5 6 7 8 9 10



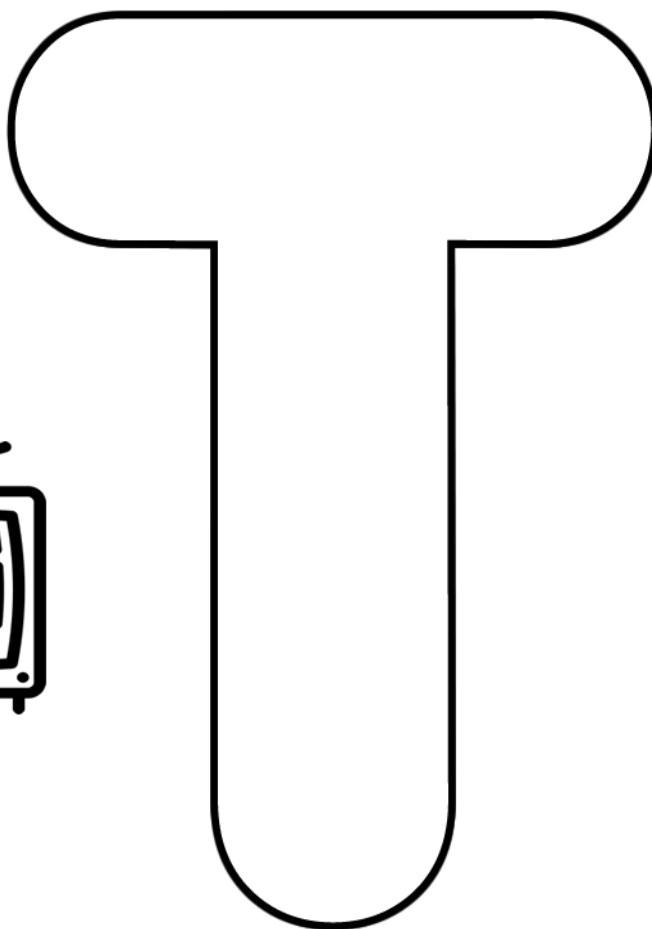


ASSISTIR O VÍDEO DA LETRA T.

<https://www.youtube.com/watch?v=6bPtRh1SvyA>

A LETRINHA DO DIA É..



1- FAÇA O CONTORNO DA LETRA COM TINTA GUACHE ROSA.












ASSISTIR O VÍDEO HISTÓRIA DA TARTARUGUINHA.

<https://www.youtube.com/watch?v=L0dTnEGRPTA>

MONTAR O CASCO DA TARTARUGUINHA.



COMPLETE O DOMINÓ FAZENDO BOLINHAS DE MODO QUE A SOMA TOTAL SEJA A MESMA QUE APARECE NO CASCO DA TARTARUGA.







ASSISTIR O VÍDEO DA LETRA V.

<https://www.youtube.com/watch?v=V438Uutl-4g>

A LETRINHA DO DIA É..


1- FAÇA O CONTORNO DA LETRA COM TINTA GUACHE AMARELA.



ASSISTIR O VÍDEO APRENDA AS CORES NA FAZENDA COM VACA MARU.

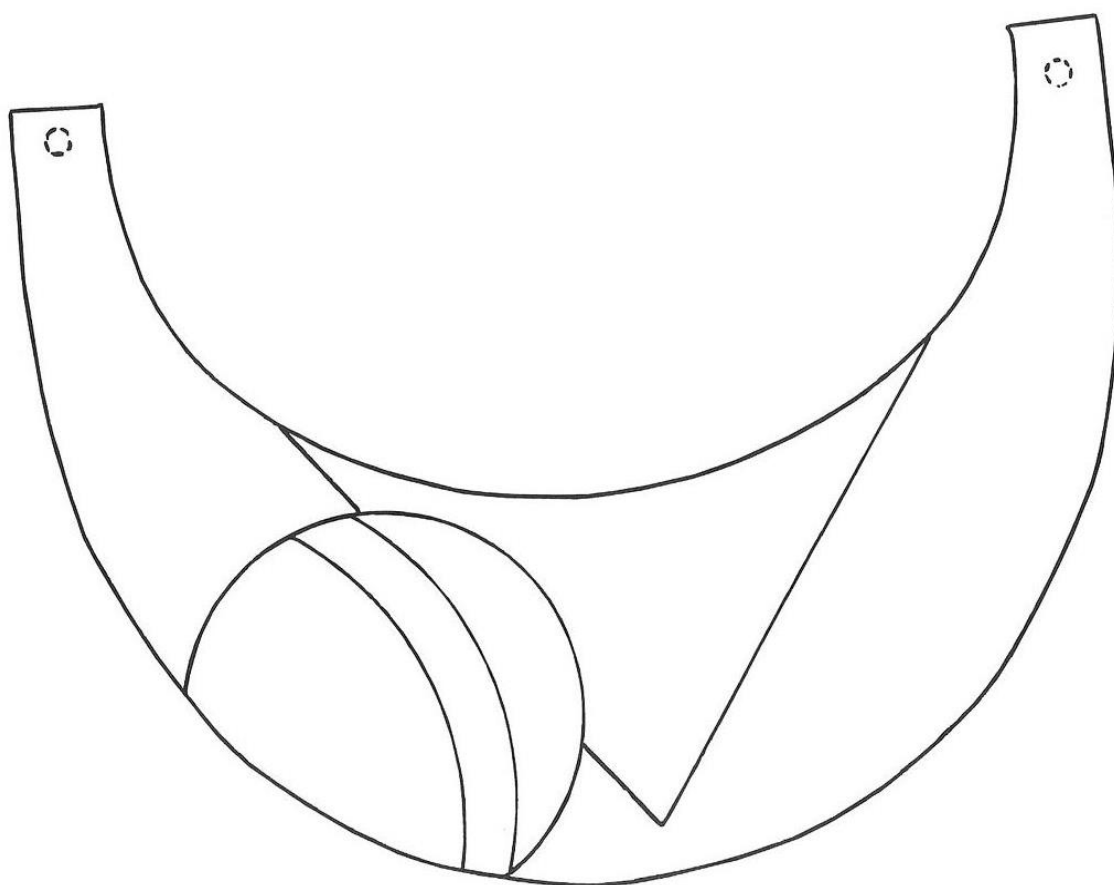
[HTTPS://WWW.YOUTUBE.COM/WATCH?V=2_SyVCHQ4_G](https://www.youtube.com/watch?v=2_SyVCHQ4_G)

ATIVIDADES: PINTA A VACA COM SUA COR PREFERIDA



ASSISTIR O VÍDEO DIA 19 DE NOVEMBRO DIA DA BANDEIRA
<https://www.youtube.com/watch?v=OuCJSitIV>


PINTAR CONFORME AS CORES DA BANDEIRA A VISEIRA.



ASSISTIR O VÍDEO DA LETRA W.

https://www.youtube.com/watch?v=l_jVgPHJh5s

PINTE TODAS AS LETRAS W






VAMOS MONTAR A XÍCARA




ASSISTIR O VÍDEO DA LETRA X.

<https://www.youtube.com/watch?v=Uis1yljDsa>

PINTE A LETRA X DE XÍCARA COM TINTA AZUL SEGUINDO O CONTORNO DA LETRA E TREINE A LETRA.



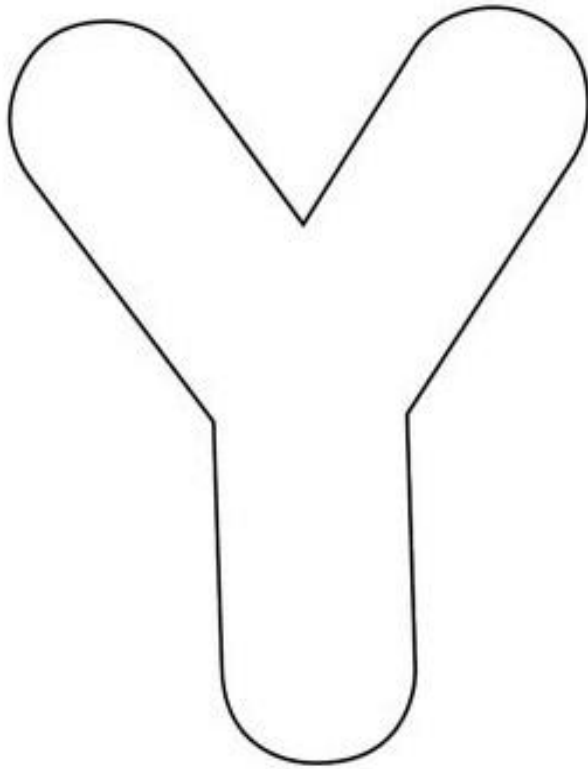
VAMOS TREINAR?



ASSISTIR O VÍDEO DA LETRA Y.




<https://www.youtube.com/watch?v=79HxZroiXdM>

PINTE A LETRA Y DE YAKULT COM TINTA VERMELHA SEGUINDO O CONTORNA DA LETRA E TREINE A LETRA.



YAKULT


VAMOS TREINAR?




ASSISTIR O VÍDEO DA LETRA Z.

<https://www.youtube.com/watch?v=IXwRHNFHdI>

PINTE A LETRA Z DE ZEBRA COM TINTA PRETA SEGUINDO O CONTORNO DA LETRA E TREINE A LETRA.





VAMOS TREINAR?



LEITURA DO LIVRO PDF A LEBRE E A TARTARUGA.

ASSISTIR O VÍDEO DA CORRIDA DA TARTARUGA. PINTAR E CONFECCIONAR A TARTARUGA IGUAL AO VÍDEO. UTILIZAR OS SEGUINTE MATERIAIS PAPÉIS HIGIÊNICOS, PALITOS E BARBANTES E VAMOS BRINCA.

https://www.youtube.com/watch?v=q_IpNX5Y9YQ



ASSISTIR O VÍDEO: VIVA MARIANA.

<https://www.youtube.com/watch?v=orxxp-3gBiE>

LIGAR OS NUMERAIS AS QUANTIDADES CERTA DAS MÃOS.

