



**14ª APOSTILA DO
4º BIMESTRE 2021
(08/11 A 30/11)**

NOME:

E.M. HORA ALEGRE

FASE1 A - MANHÃ

**PROFESSORA
ADRIANA**

**DATA DEVOLUÇÃO DESSA
APOSTILA ESTÁ
PREVISTA PARA O DIA
30/11/2021**

ROTEIRO DAS ATIVIDADES

DATAS	ATIVIDADES 1	ATIVIDADES 2
08/11	01 – ATIVIDADES: VÍDEO PULA SAPINHO	02 – ATIVIDADES: SAPINHO DE PAPEL HIGIÊNICO
09/11	03 – ATIVIDADES: VAMOS CONTAR AS PINTINHAS DA BARRIGA DO SAPO	04 – ATIVIDADES: VÍDEO DA LETRA S
10/11	05 – ATIVIDADES: PINTE A LETRA S COM TINTA VERDE	06 – ATIVIDADES: VÍDEO HISTÓRIA DA TARTARUGUINHA.
11/11	07 – ATIVIDADES: MONTAR O CASCO DA TARTARUGUINHA.	08 – ATIVIDADES: VÍDEO DA LETRA T
12/11	09 – ATIVIDADES: COLAR PEDAÇO DE PAPEL NA LETRA T, CONTORNO DA LETRA E TREINO DA LETRA T.	10 – ATIVIDADES: COMPLETE O DOMINÓ FAZENDO BOLINHAS.
16/11	11 – ATIVIDADES: VÍDEO DA LETRA V.	12 – ATIVIDADES: PINTE A LETRA V COM TINTA AMARELA
17/11	13 – ATIVIDADES: VÍDEO APRENDA AS CORES NA FAZENDA COM VACA MARU.	14 – ATIVIDADES: PINTE A VACA COM SUA COR PREFERIDA.
18/11	15 – ATIVIDADES: DOBRADURA DA VACA	16 – ATIVIDADES: VAMOS ACHAR E PINTAR A LETRA W DAS PALAVRAS WIFI E WHATSAPP.
19/11	17 – ATIVIDADES: VÍDEO DIA 19 DE NOVEMBRO DIA DA BANDEIRA	18 – ATIVIDADES: PINTAR A VISEIRA CONFORME AS CORES DA BANDEIRA.
22/11	19 – ATIVIDADES: VÍDEO LETRA W	20 – ATIVIDADES: PINTE A LETRA W COM TINTA LARANJA
23/11	21 – ATIVIDADES: VAMOS RECORTAR E MONTAR A XÍCARA.	22 – ATIVIDADES: VÍDEO DA LETRA X.
24/11	23 – ATIVIDADES: PINTE A LETRA X DE XÍCARA COM TINTA AZUL	24 – ATIVIDADES: LIGAR OS NUMERAIS AS QUANTIDADES.
25/11	25 – ATIVIDADES: VÍDEO: VIVA MARIANA.	26 – ATIVIDADES: VÍDEO DA LETRA Y.
26/11	27 – ATIVIDADES: PINTE A LETRA Y DE YAKULT COM TINTA VERMELHA	28 – ATIVIDADES: DOBRADURA DA ZEBRA.
29/11	29 – ATIVIDADES: VÍDEO DA LETRA Z.	30 – ATIVIDADES: PINTE A LETRA Z DE ZEBRA COM TINTA PRETA
30/11	31 – ATIVIDADES: LEITURA DO LIVRO PDF A LEBRE E A TARTARUGA	32 – ATIVIDADES: O VÍDEO CORRIDA DA TARTARUGA E PINTAR E CONFECCIONAR A TARTARUGA IGUAL VÍDEO.

REFERÊNCIAS DE LINKS UTILIZADOS NA ELABORAÇÃO DAS ATIVIDADES:

<http://atividadesjardim.blogspot.com/2018/10/atividades-com-letras-do-alfabeto.h>

pinterest.co.uk/pin/297237644167350540

<https://mungfali.com/post/DCFC1E7844C9F8CDA269697DEF5F1FF4CA1A21C6>

<https://www.aartedeensinareaprender.com/2020/07/atividade-pronta-letra-t.html>

<https://www.ideiacriativa.org/2014/09/atividade-adicao-com-dominos-tematica.html>

<https://br.pinterest.com/pin/333899759880556634/>

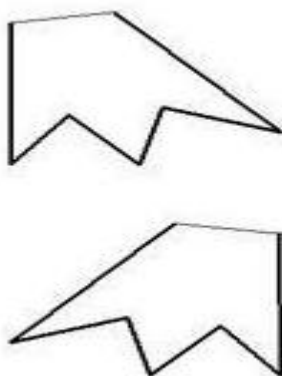
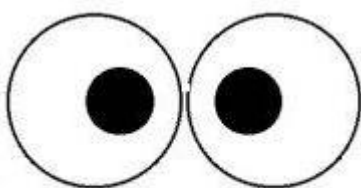
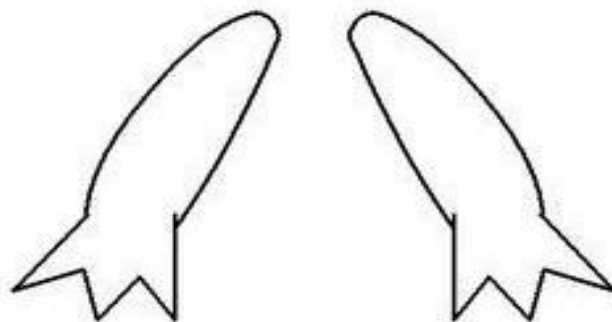
<https://br.pinterest.com/pin/508273507953316793/>

ESCREVA O SEU NOME:

01 – ATIVIDADES: ASSISTIR O VÍDEO PULA SAPINHO.


<https://www.youtube.com/watch?v=7qezQyHjSiM>

02 – ATIVIDADES: SAPINHO DE PAPEL HIGIÊNICO. MATERIAL QUE SERÁ UTILIZADO 01 ROLO DE PAPEL HIGIÊNICO E BARBANTE. PINTAR AS PATAS DO SAPO DE VERDE E ROLO DE PAPEL E RECORTAR. COLAR AS PATAS, OLHO, BARBANTE E A MOSCA. DEPOIS É SÓ BRICAR, O SAPINHO DEVERÁ COMER A MOSCA.



ESCREVA O SEU NOME:


03 – ATIVIDADES: VAMOS CONTAR AS PINTINHAS DA BARRIGA DO SAPO E
ESCREVER O NUMERAL NO CÍRCULO.



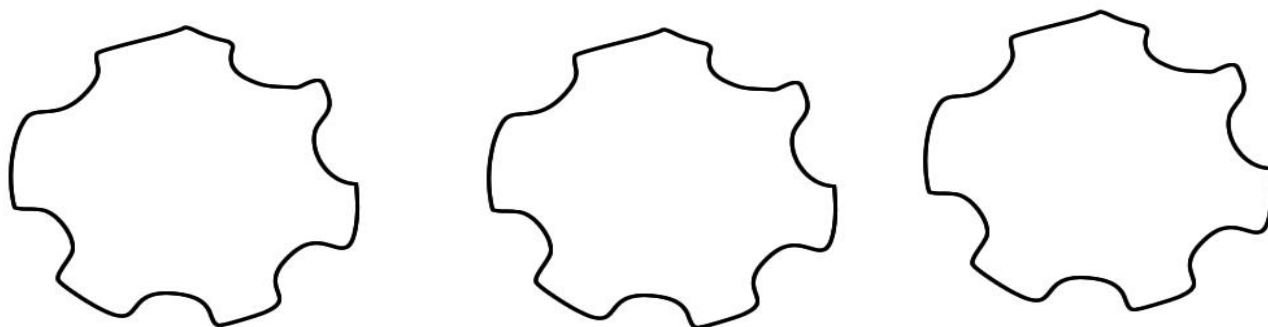
ESCREVA O SEU NOME:

04 – ATIVIDADES: ASSISTIR O VÍDEO DA LETRA S.
<https://www.youtube.com/watch?v=5itylcj7vmA>

05 – ATIVIDADE: PINTE A LETRA S COM TINTA VERDE SEGUINDO O CONTORNO DA LETRA E TREINE A LETRA.





VAMOS TREINAR?



ESCREVA O SEU NOME:

06 – ATIVIDADES: ASSISTIR O VÍDEO HISTÓRIA DA TARTARUGUINHA.
<https://www.youtube.com/watch?v=L0dTnEGRPTA>

07 – ATIVIDADES: MONTAR O CASCO DA TARTARUGUINHA.



ESCREVA O SEU NOME:


08 – ATIVIDADES: ASSISTIR O VÍDEO DA LETRA T.

<https://www.youtube.com/watch?v=6bPtRh1SvyA>

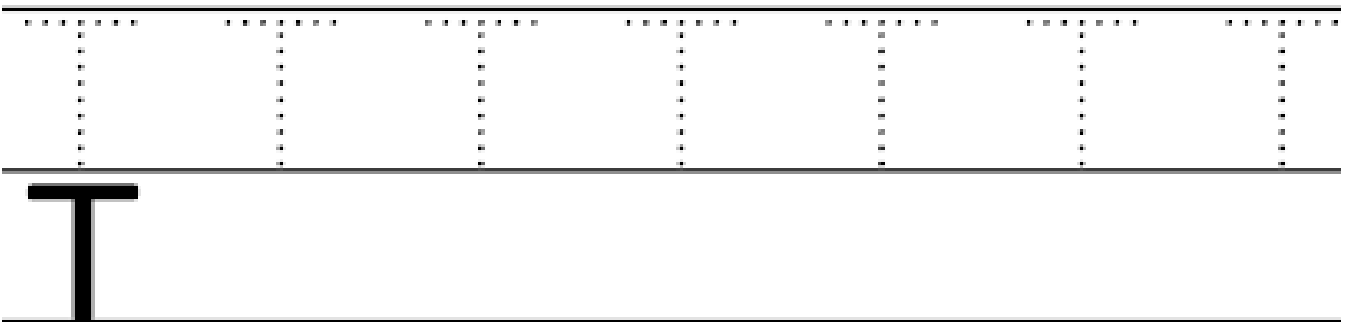
09 – ATIVIDADES: COLAR PEDAÇO DE PAPEL NA LETRA T, CONTORNO DA LETRA E TREINO A LETRA T.

EU SOU A LETRA...

1- PINTE OU FAÇA UMA COLAGEM NA LETRINHA












2- AGORA, VAMOS TREINAR A ESCRITA DA LETRA? CUBRA E COPIE.



ESCREVA O SEU NOME:

10 – ATIVIDADES: COMPLETE O DOMINÓ FAZENDO BOLINHAS DE MODO QUE A SOMA TOTAL SEJA A MESMA QUE APARECE NO CASCO DA TARTARUGA.




ESCREVA O SEU NOME:

11 – ATIVIDADE: ASSISTIR O VÍDEO DA LETRA V.

<https://www.youtube.com/watch?v=V438Uutl-4g>

12 – ATIVIDADE: PINTE A LETRA V COM TINTA AMARELA SEGUINDO O CONTORNO DA LETRA E TREINE A LETRA.




VAMOS TREINAR?



ESCREVA O SEU NOME:

13 – ATIVIDADES: ASSISTIR O VÍDEO APRENDA AS CORES NA FAZENDA COM VACA MARU. <https://www.youtube.com/watch?v=RBGM9AOCXa8>


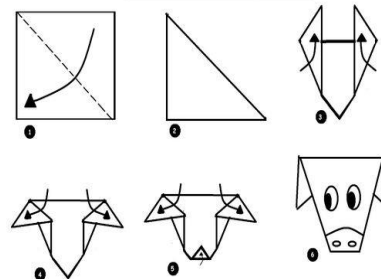
14 – ATIVIDADES: PINTE A VACA COM SUA COR PREFERIDA.



ESCREVA O SEU NOME:

15 – ATIVIDADES: VAMOS FAZER DOBRADURA DA CARA DA VACA, COM PAPEL QUADRADO E DEPOIS DESENHAR O CORPO DA VACA.

DOBRADURA VACA

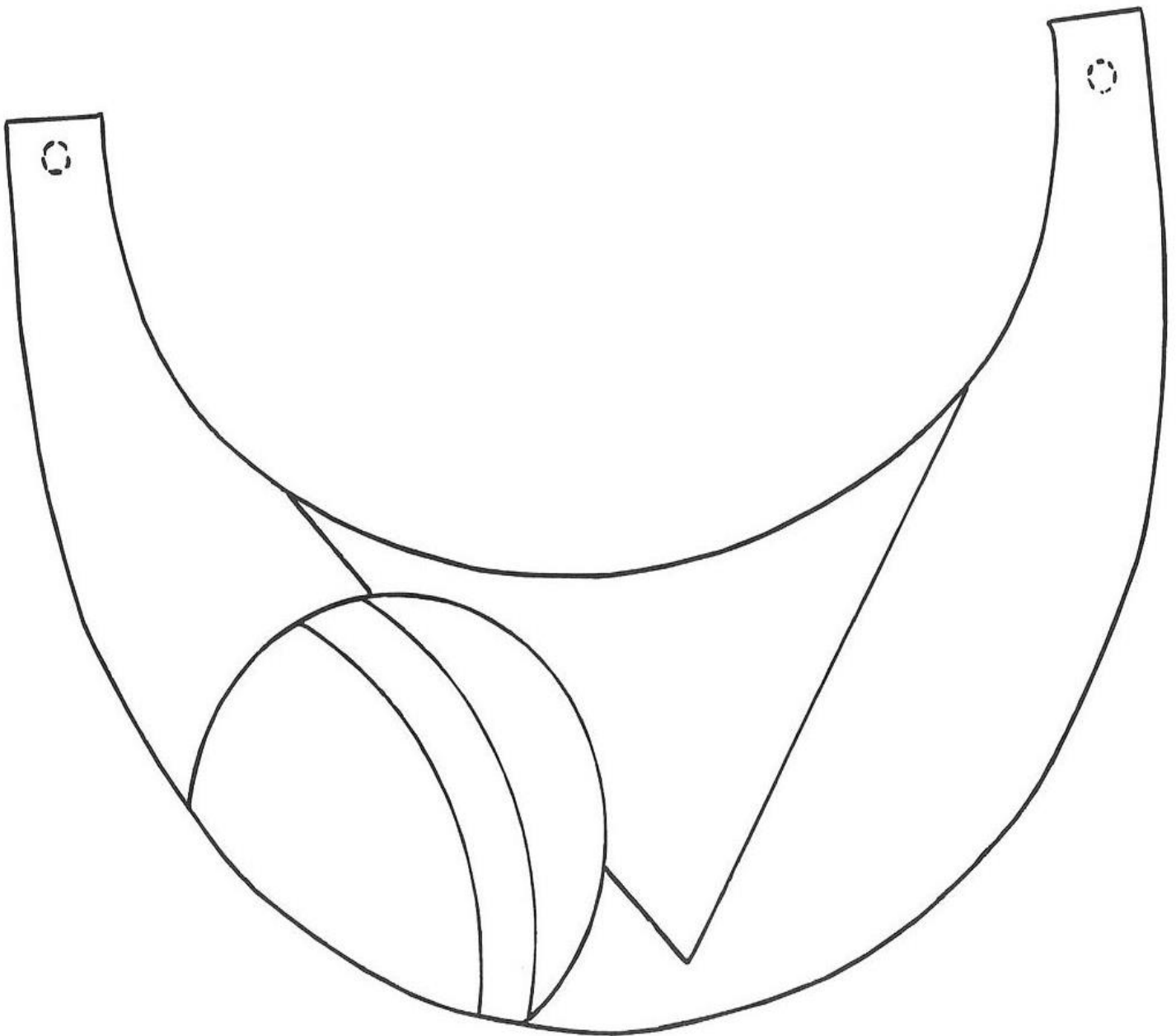


ESCREVA O SEU NOME:

16 – ATIVIDADES: ASSISTIR O VÍDEO DIA 19 DE NOVEMBRO DIA DA BANDEIRA

<https://www.youtube.com/watch?v=9vIEJvexbKo&t=30s>

17 – ATIVIDADES: PINTAR CONFORME AS CORES DA BANDEIRA A VISEIRA.




ESCREVA O SEU NOME:

18 – ATIVIDADES: ASSISTIR O VÍDEO DA LETRA W.

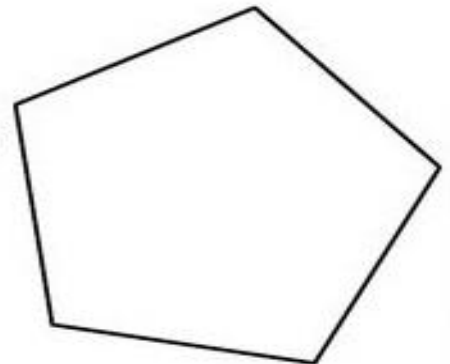
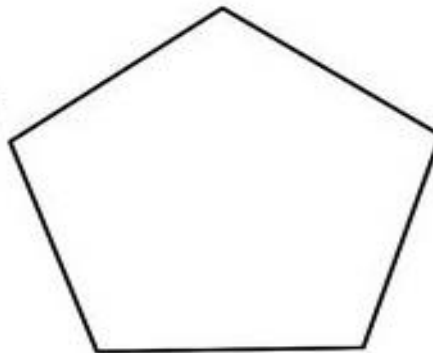
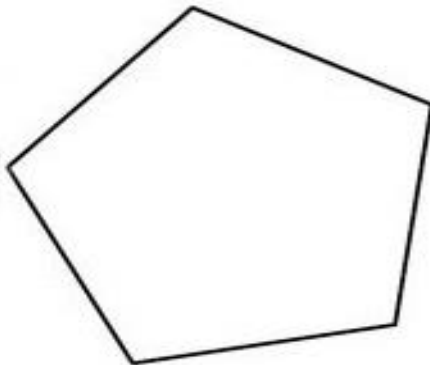
https://www.youtube.com/watch?v=l_jVgPHJh5s

19 – ATIVIDADE: PINTE A LETRA W COM TINTA LARANJA, SEGUINDO O CONTORNO DA LETRA E TREINO DA LETRA.



WAFER

VAMOS TREINAR?



ESCREVA O SEU NOME:


20 – ATIVIDADES: VAMOS ACHAR E PINTAR A LETRA W DAS PALAVRAS WIFI E WHATSAPP.



WIFI




WHATSAPP



ESCREVA O SEU NOME:

21 – ATIVIDADES: VAMOS RECORTAR E MONTAR A XÍCARA.




ESCREVA O SEU NOME:


22 – ATIVIDADES: ASSISTIR O VÍDEO DA LETRA X.

<https://www.youtube.com/watch?v=Uis1yIcDsA>

23 – ATIVIDADES: PINTE A LETRA X DE XÍCARA COM TINTA AZUL SEGUINDO O CONTORNO DA LETRA E TREINE A LETRA.



VAMOS TREINAR?



ESCREVA O SEU NOME:

24 – ATIVIDADES: ASSISTIR O VÍDEO: VIVA MARIANA.

<https://www.youtube.com/watch?v=orxxp-3gBiE>

25 – ATIVIDADES: LIGAR OS NUMERAIS AS QUANTIDADES CERTA DAS MÃOS.

5

10

1

8

4

7

3

2

6

0

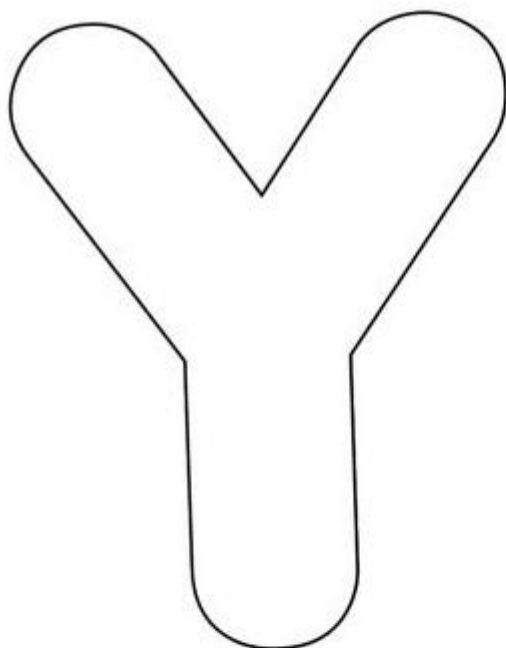
9

ESCREVA O SEU NOME:

26 – ATIVIDADES: ASSISTIR O VÍDEO DA LETRA Y.




<https://www.youtube.com/watch?v=79HxZroiXdm>

27 – ATIVIDADES: PINTE A LETRA Y DE YAKULT COM TINTA VERMELHA SEGUINDO O CONTOURO DA LETRA E TREINE A LETRA.



YAKULT

VAMOS TREINAR?

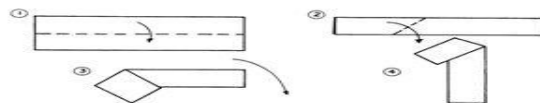


ESCREVA O SEU NOME:

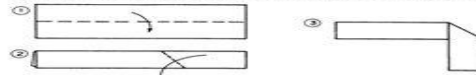
**28 – ATIVIDADES: DOBRADURA DA ZEBRA.
DOBRAR DOIS RETÂNGULOS AO MEIO, DOBRAR
PONTA PARA CIMA E OUTRO COM PONTA PARA
BAIXO. COLAR AS PARTES E DESENHAR LISTRAS
DA ZEBRA.**

AS ZEBRAS


PARTE DIANTEIRA DO CORPO: Material utilizado = uma tira de papel branco medindo 5 x 15 cm.



PARTE TRASEIRA DO CORPO: Material utilizado = uma tira de papel branco medindo 5 x 15 cm.



Junte as duas partes para fazer a zebra, não se esquecendo de pintar as listras.




ESCREVA O SEU NOME:

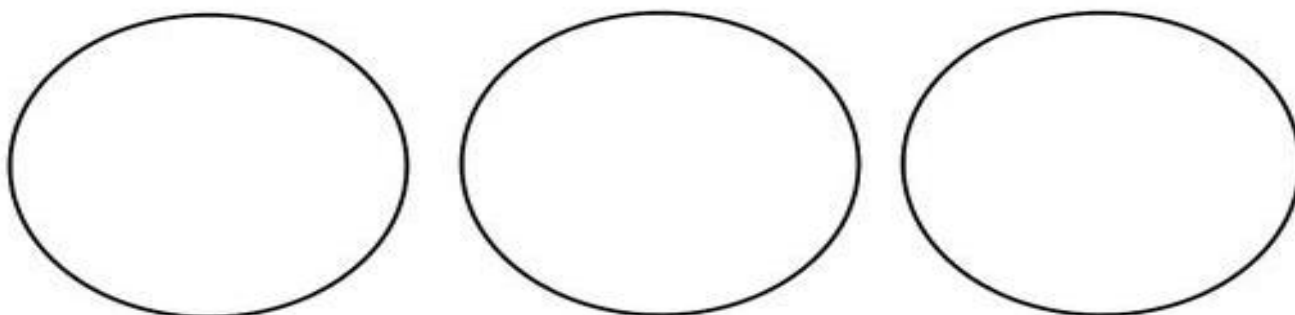
29 – ATIVIDADES: ASSISTIR O VÍDEO DA LETRA Z.

<https://www.youtube.com/watch?v=IXwRHNFGHdl>

30 – ATIVIDADES: PINTE A LETRA Z DE ZEBRA COM TINTA PRETA SEGUINDO O CONTORNA DA LETRA E TREINE A LETRA.



VAMOS TREINAR?



31 – ATIVIDADE: LEITURA DO LIVRO PDF A LEBRE E A TARTARUGA.

32 – ATIVIDADES : ASSISTIR O VÍDEO DA CORRIDA DA TARTARUGA. PINTAR E CONFECCIONAR A TARTARUGA IGUAL AO VÍDEO. UTILIZAR OS SEGUINTE MATERIAIS PAPÉIS HIGIÊNICOS, PALITOS E BARBANTES E VAMOS BRINCA.

https://www.youtube.com/watch?v=q_lpNX5Y9YQ

