



ATIVIDADES PARA CASA

ESCOLA: "E.M HORA ALEGRE"

APOSTILA 14

-PROFESSORA: FLÁVIA

-ALUNO:

-ANO/SÉRIE: FASE 2 – A

-PERÍODO DAS ATIVIDADES: 08/11 a 30/11

-DATA DE RETIRADA: 08/11

-DATA DE DEVOLUÇÃO: 30/11

ROTEIRO DE ATIVIDADES

DATA	ATIVIDADE 1	ATIVIDADE 2
08/11	RECORTE E COLAGEM DAS VOGAIS NAS RESPECTIVAS FIGURAS.	JOGO DA MEMÓRIA DAS VOGAIS.
09/11	VÍDEO :A HISTÓRIA DAS VOGAIS(WHATSAPP).	PINTAR A ÁRVORE E CIRCULAR AS VOGAIS.
10/11	ESCREVER O NOME, LETRA INICIAL, ÚLTIMA LETRA E QUANTIDADE DE LETRAS.	LIGAR AS IMAGENS A SUAS SOMBRAS.
11/11	VÍDEO:FORMIGUINHA(WHATSAPP).	DESENHO:COMPLETAR A FORMIGUINHA.
12/11	TEXTO INFORMATIVO:PROCLAMAÇÃO DA REPÚBLICA.	DESENHO DIRIGIDO PARA COLORIR SOBRE A PROCLAMAÇÃO DA REPÚBLICA.
16/11	MÚSICA: FUI AO MERCADO E PINTURA.	PINTAR A FORMIGA E AS FORMAS GEOMÉTRICAS QUE APARECEM NA FIGURA.
17/11	ATIVIDADE SOBRE A MÚSICA DA FORMIGA :INTERPRETAÇÃO DA MÚSICA.	MONTAR UMA FORMIGA ATRAVÉS DE DESENHO, PAPÉIS PICADOS E COLAGENS.
18/11	VÍDEO :LETRA Z (WHATSAPP).	ESCREVER A LETRA Z NA FOLHA DE SULFITE E CONTORNAR COM CANETINHAS.
19/11	PINTAR AS VOGAIS DA PALAVRA FORMIGA, ESCREVER A PRIMEIRA LETRA E PROCURAR E PINTAR TODAS AS VOGAIS DA PALAVRA FORMIGA.	TREINO MOTOR DA LETRA Z E PINTURA.
22/11	COMPLETAR AS PALAVRAS COM A LETRA Z, PINTURA E ESCRITA.	VÍDEO :AS FORMAS GEOMÉTRICAS (WHATSAPP).
23/11	FORMAS GEOMÉTRICAS :PINTAR /RECORTAR E COLAR.	CONFECCIONAR AS FORMAS GEOMÉTRICAS COM MASSA DE MODELAR.
24/11	MONTAR O SORVETE COM COLAGENS DE CÍRCULOS.	ARTES:UTILIZAR COTONETES E TINTAS PARA COBRIR AS BOLINHAS DO DESENHO.
25/11	VÍDEO:PINTINHO AMARELINHO (WHATSAPP).	DESENHO DIRIGIDO SOBRE A HISTÓRIA /MÚSICA DO PINTINHO AMARELINHO.
26/11	COLAR MILHO NO TRACEJADO.	ESCRITA E PINTURA DO ALFABETO.
29/11	BRINCAR COM O ALFABETO MÓVEL/MONTAR O ALFABETO E PALAVRAS SIMPLES.	ESCRITA DAS VOGAIS E PINTURA .
30/11	COMPLETAR AS ARVORES DE NATAL COM NÚMEROS DE BOLINHAS PEDIDAS.	PINTAR O PAPAÍ NOEL ,COMPLETAR O ALFABETO E ESCREVER O NOME.



MENSAGEM OS PAIS E ALUNOS

QUERIDA FAMÍLIA,


Não deixe seu filho sem realizar as atividades.

Queremos te ajudar!

Sabemos que não está fácil, reconhecemos o esforço e dedicação de vocês.


Caprichem!!

Com carinho, prof Flávia.



Nome _____

Data ____/____/____



ATIVIDADE 1

ATIVIDADES

Recorte e cole a vogal correspondente:



A E I O U

ATIVIDADE 2: JOGO DA MEMÓRIA DAS VOGAIS



www.kidsprint.com.br




www.kidsprint.com.br



ESCOLA: DATA:/..../.....

NOME: ATIVIDADE 2

PINTE TODAS AS VOGAIS A QUE VOCÊ ENCONTRAR.



ESCOLA: _____

TURMA: _____ DATA: ____ / ____ / ____

ALUNO: _____

ATIVIDADE 1



MEU NOME É...



LETRA
INICIAL

LETRA
FINAL

NÚMERO
DE LETRAS

ESCOLA: _____




TURMA: _____ DATA: ____ / ____ / ____

ALUNO: _____

ATIVIDADE 2


IMAGEM E SOMBRA

1- LIGUE CADA IMAGEM À SUA RESPECTIVA SOMBRA.



ATIVIDADE 2: COMPLETE O DESENHO DA FORMIGA

FORMIGUINHA



Nome: _____

Data: ____/____/____

ATIVIDADE 1: TEXTO INFORMATIVO

Proclamação da República



Na madrugada de 15 de novembro de 1889, à frente das tropas, o Marechal Deodoro da Fonseca, na Praça da Aclamação, hoje Praça da República, no Rio de Janeiro, proclamou a República.

Estabeleceu-se um **governo provisório** chefiado pelo próprio marechal. Esse governo comunicou a D. Pedro II que havia sido proclamada a República e que a Família Real deveria deixar o Brasil. O major Sólton Ribeiro foi encarregado de entregar a mensagem ao imperador, que, no dia 17 de novembro, a bordo do navio "Alagoas", partiu para a Europa com sua família.

O Brasil passou a ser uma República, com uma nova Constituição e uma nova bandeira.

Escola: _____

Data: _____ Turma: _____

Aluno: _____

ATIVIDADE 2

15 de Novembro Proclamação da República



A FORMIGUINHA



ATIVIDADE 1

Autor desconhecido

FUI AO MERCADO COMPRAR CAFÉ
VEIO A FORMIGUINHA E SUBIU NO MEU PÉ.

AÍ SACUDI, SACUDI, SACUDI
E A FORMIGUINHA NÃO PARAVA DE SUBIR.

Refrão

FUI AO MERCADO COMPRAR BERINJELA
VEIO A FORMIGUINHA E SUBIU NA MINHA PERNA.

REFRÃO

FUI AO MERCADO COMPRAR ESPELHO
VEIO A FORMIGUINHA E SUBIU NO MEU JOELHO.

REFRÃO

FUI AO MERCADO COMPRAR JERIMUM
VEIO A FORMIGUINHA E SUBIU NO MEU BUMBUM.

REFRÃO


Música: Marcha soldado



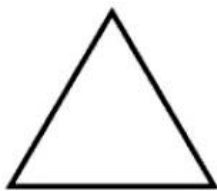
Educador(a), peça às crianças que façam gestos e dancem conforme a música.

1) FAÇA UM LINDO COLORIDO NA FORMIGUINHA.


ATIVIDADE 2



2) OBSERVE A FORMIGUINHA E PINTE A FORMA GEOMÉTRICA QUE MAIS SE PARECE COM A FORMA DO SEU CORPO.




TRIÂNGULO



CÍRCULO



QUADRADO



RETÂNGULO


NOME: _____
DATA: ____ / ____ / ____

ATIVIDADE 1



ATIVIDADES


1- PINTE O ANIMAL QUE SUBIU NO PÉ DA MENINA



BORBOLETA

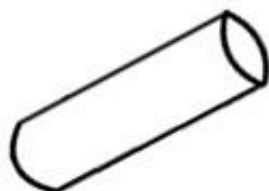


FORMIGA



ABELHA

2- PINTE OS PRODUTOS QUE FORAM COMPRADOS NO MERCADO.



ATIVIDADE 2: MONTE SUA FORMIGA ATRAVÉS DE DESENHO/PAPÉIS PICADOS E COLAGENS

**ATIVIDADE 2: APÓS ASSISTIR O VÍDEO DA
LETRA Z, FAÇA A ESCRITA COM CAPRICHOS!**

Nome: _____

Data: ___/___/___

ATIVIDADE 1

Atividade interdisciplinar: Música - Alfabeto - Números

Atividade de classe

Formiguinha

Galinha pintadinha



... Fui ao mercado comprar café,
Veio a formiguinha e
subiu no meu pé. Eu sacudi,
sacudi, sacudi, mas a formiguinha
não parava de subir...



FORMIGA

Pinte as vogais da palavra.

Escreva as vogais que você pintou

--	--	--


Qual a primeira letra da palavra?

--

Quantas vogais?

--




ESCOLA: _____
TURMA: _____ PROFESSOR(A): _____
EU SOU: _____



ATIVIDADE 2

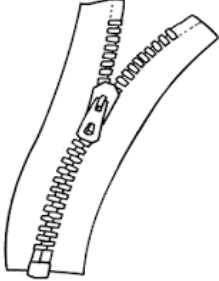
Z DE ZUM-ZUM-ZUM

1- FAÇA O CONTORNO COM TINTA A DEDO, CUBRA COM GIZ COLORIDO E COPIE NO QUADRO.



2- PINTE TODOS OS DESENHOS CUJO OS NOMES INICIAM COM A LETRA Z.

ZÍPER



ZARABATANA



ZEBU



ZOOLÓGICO

ESCOLA: _____

NOME: _____


DATA: ____ / ____ / ____

ATIVIDADE 1

COMPLETE AS PALAVRAS COM A LETRA Z.



__ ECA



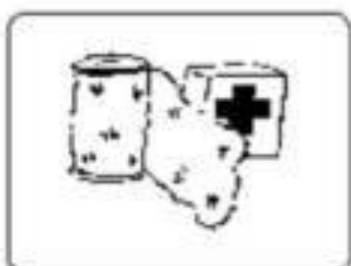
__ EBU



NARI__



A__ EITONA



GA__ E



BU__ INA



AVESTRU__




CO__ INHA

Z



**ATIVIDADE 1: PINTE, RECORTE E COLE AS
FORMAS GEOMÉTRICAS**




ATIVIDADE 2: CONFECÇÃO DAS FORMAS GEOMÉTRICAS COM MASSA DE MODELAR


Aluno(a): _____

ATIVIDADE 1

Amigão(ona),
Cubra os tracejados das bolas do sorvete e pinte com
giz de cera amarelo.



DATA: __/__/__



"Você é um doce!"


NOME: _____ .

DATA: _____ .

ATIVIDADE 2

FORMAS GEOMÉTRICAS


PINTE OS ESPAÇOS UTILIZANDO COTONETE COM TINTA PARA FORMAR O RETÂNGULO.



ATIVIDADE 2: DESENHO SOBRE A HISTÓRIA

ATIVIDADE 1: COLAGEM DE MILHO NO CAMINHO ATÉ A GALINHA

VAMOS LEVAR A GALINHA ATÉ SEUS PINTINHOS COLANDO GRÃOS DE MILHO NO CAMINHO?



ESCOLA: _____

TURMA: _____ DATA: ____ / ____ / ____

ALUNO: _____

ATIVIDADE 2

ALFABETO



1 - CIRCULE NO ALFABETO ABAIXO, AS LETRAS QUE FORMAM O SEU NOME:

A - B - C - D - E - F - G - H - I
J - K - L - M - N - O - P - Q - R
S - T - U - V - W - X - Y - Z

2 - COMPLETE A SEQUÊNCIA ALFABÉTICA:

A	→		→		→		→	
	→		→		→		→	
	→		→		→		→	
	→		→		→		→	
	→		→		→		→	

Z

3 - PINTÉ COM A COR LARANJA, AS VOGAIS
E COM A COR AMARELA, AS CONSOANTES



























**ATIVIDADE 1: BRINCANDO COM O ALFABETO
MÓVEL : MONTAR O ALFABETO E PALAVRAS
SIMPLES**

Escola: _____

Data: _____ Turma: _____ ESCOLAEDUCACAO.COM.BR

Aluno: _____

ATIVIDADE 2

A 	A	A	N 	N	N
B 	B	B	O 	O	O
C 	C	C	P 	P	P
D 	D	D	Q 	Q	Q
E 	E	E	R 	R	R
F 	F	F	S 	S	S
G 	G	G	T 	T	T
H 	H	H	U 	U	U
I 	I	I	V 	V	V
J 	J	J	W 	W	W
K 	K	K	X 	X	X
L 	L	L	Y 	Y	Y
M 	M	M	Z 	Z	Z

Escola: _____

Data: _____ Turma: _____ ESCOLAEDUCACAO.COM.BR

Aluno: _____

COMPLETAR AS ÁRVORES DE NATAL COM O NÚMERO DE BOLINHAS PEDIDAS:

ATIVIDADE 1


5



8



9



7



NOME: _____ DATA: ____/____/____

1. ESCREVA SEU NOME.

ATIVIDADE 2

2. COMPLETE O ALFABETO

A	B		D		F	G
	I			L		N
O	P		R		T	U
	W		Y	Z		



REFERÊNCIAS

[https://br.pinterest.com /](https://br.pinterest.com/)

<https://www.educacaoetransformacao.com.br>

<https://www.atividadesparaprofessores.com.br>

<https://aartedeeducar.blogspot.com>

<https://oespacoeducar.com.br>

<https://www.ideiacriativa.org>

<https://www.youtube.com/watch?v=78xEaW5GJ0g>

https://www.youtube.com/watch?v=59GM_xjPhco

<https://www.youtube.com/watch?v=IXwRHNFHGdl>

<https://www.youtube.com/watch?v=wWMI2vLa3s>

[Livro: "A história das vogais" PDF \(whatsapp\)](#)