



**PREFEITURA DA ESTÂNCIA TURÍSTICA DE IBIÚNA**

**ESCOLA MUNICIPAL "JOÃO CARDOSO DE MORAES"**

# **14<sup>a</sup> APOSTILA DE ATIVIDADES DO 1<sup>o</sup> ANO – A**



**ATIVIDADES REFERENTES AOS DIAS: 8, 9, 10, 11, 12, 16, 17, 18, 19, 22, 23, 24, 25, 26 e 29/11**  
**Previsão para devolução: 30/11**

**ALUNO (A):** \_\_\_\_\_

**PROF<sup>a</sup>: TATIANE**

**2021**

E.M. "JOÃO CARDOSO DE MORAES"

IBIÚNA, \_\_\_\_\_ DE \_\_\_\_\_ DE 2021.

NOME: \_\_\_\_\_ 1º ANO

LEIA A LISTA ABAIXO:

# Y

## LISTA DE CONVIDADOS PARA UMA FESTA A FANTASIA.

YGOR  
MATHEUS  
YASMIM  
VANESSA  
NATHALYA  
CAROLINY  
PAULO  
JOSÉ  
ISABELLY  
YARA  
TALITA  
TYFANI  
CARLOS  
BRUNA



RETIRE DA LISTA APENAS OS NOMES QUE INICIAM COM A LETRA Y:










--	--	--

CUBRA O TRACEJADO E PRATIQUE O REGISTRO DA LETRA Y:

Tracing practice lines for the letter Y. The first line contains three dashed Y's for tracing. Below it are two solid horizontal lines for independent practice.

# CALCULANDO

VEJA A LEGENDA E RESOLVA AS OPERAÇÕES:

								
1	2	3	4	5	6	7	8	9

$$\text{Funnel} + \text{Candy} = \square$$

$$\text{Church} + \text{Heart} = \square$$

$$\text{Strawberry} + \text{Funnel} = \square$$

$$\text{Water drop} + \text{Candy} = \square$$

$$\text{Candy} + \text{Ice cream} = \square$$

$$\text{Scissors} + \text{Funnel} = \square$$

$$\text{Strawberry} - \text{Water drop} = \square$$

$$\text{Smiley star} - \text{Church} = \square$$

$$\text{Ice cream} - \text{Funnel} = \square$$

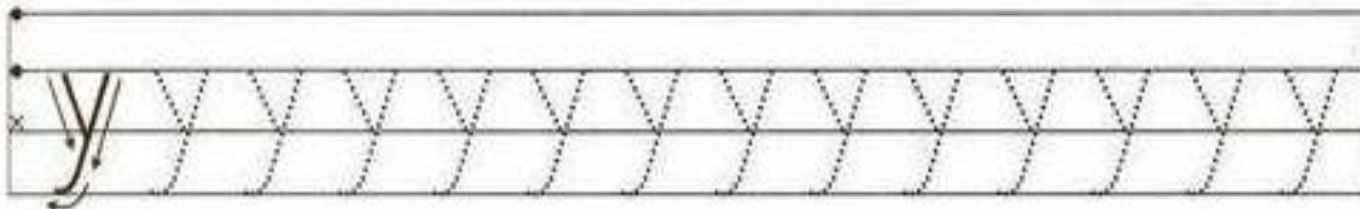
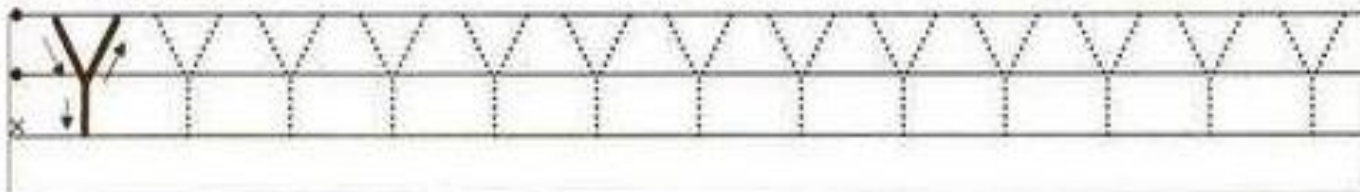
$$\text{Church} - \text{Heart} = \square$$

$$\text{Scissors} - \text{Water drop} = \square$$

$$\text{Candy} - \text{Funnel} = \square$$



Continue



## Samara e os biscoitos

1 – A MÃE DE SAMARA DESCOBRIU QUE ELA COMIA BISCOITOS ESCONDIDA. ENTÃO ESCONDEU TODOS ELES E AGORA SÓ DÁ A ELA DOIS BISCOITOS POR DIA. DESENHE NA TABELA.

QUANTIDADE DE BISCOITO POR DIA DA SEMANA							
DOMINGO	SEGUNDA	TERÇA	QUARTA	QUINTA	SEXTA	SÁBADO	

A) EM UMA SEMANA, SAMARA COMERÁ:

- ( ) UMA DÚZIA DE BISCOITOS.
- ( ) UMA DEZENA DE BISCOITOS.
- ( ) 14 BISCOITOS.

B) EM QUE DIA DA SEMANA COMPLETARÁ UMA DEZENA DE BISCOITOS?

-----

C) EM QUE DIA DA SEMANA COMPLETARÁ UMA DÚZIA DE BISCOITOS?

-----



2 – COMPLETE A SEQUÊNCIA DE ACORDO.

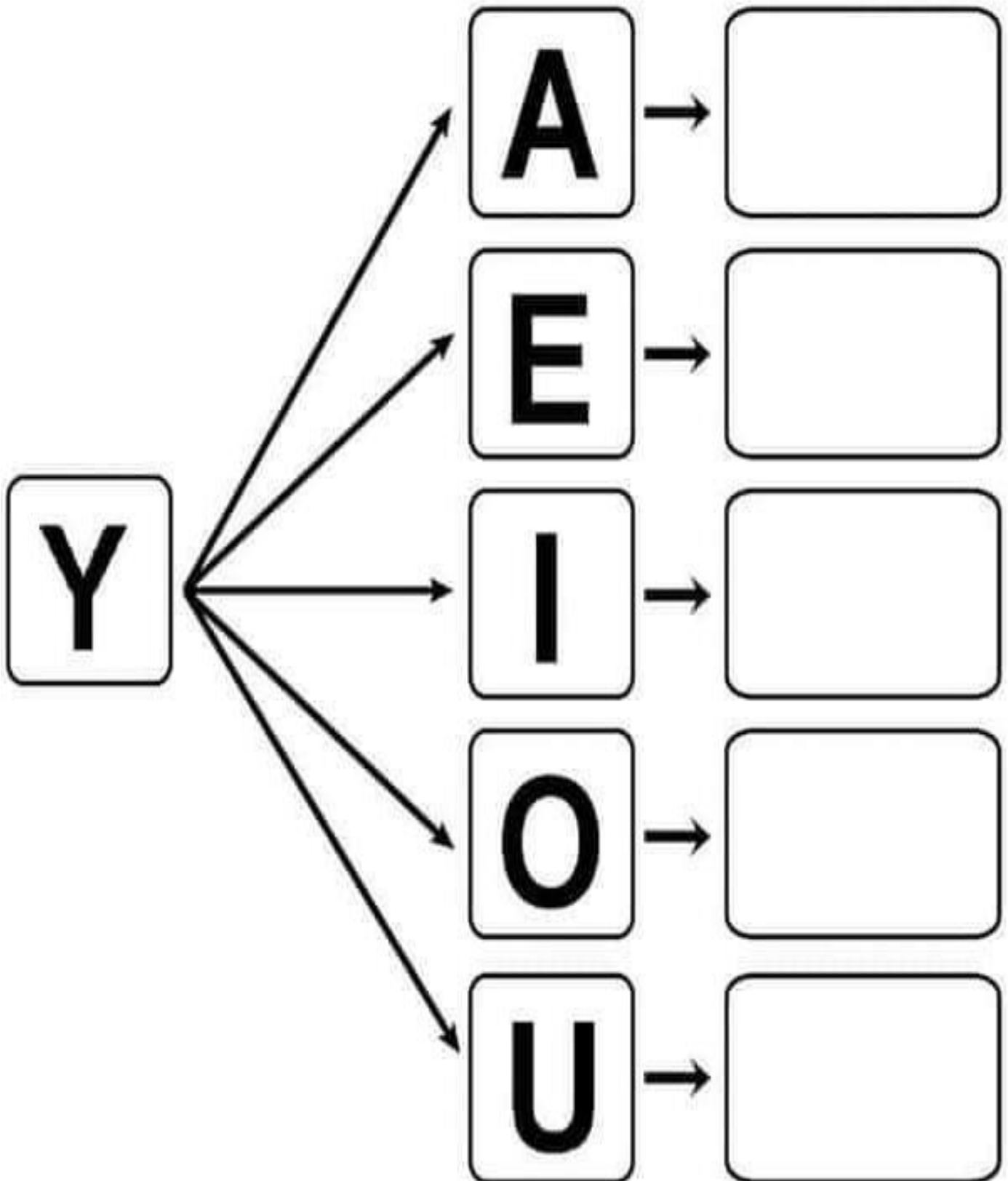
2	4						16	
				28				

E.M. "JOÃO CARDOSO DE MORAES"

IBIÚNA, \_\_\_\_\_ DE \_\_\_\_\_ DE 2021.

NOME: \_\_\_\_\_ 1º ANO

UNA A LETRA **Y** COM CADA VOGAL E FORME SÍLABAS:



CIRCULE A PALAVRA DE ACORDO COM O NOME DE CADA FIGURA.

# LETRA Y



KOMBI  
ANTA  
YASMIN



YAKISOBA  
KARAOKÊ  
ALMOFADA



YOGURT  
JAULA  
KIT KAT



JOIA  
KINDER OVO  
YOUTUBE



YIN YANG  
KART  
JARRA



KÁTIA  
YAKULT  
JANELA












YPÊ  
KÁTIA  
ÁGUA



PORTA  
YETI  
KIWI

OBSERVE E ESCREVA AS COORDENADAS:



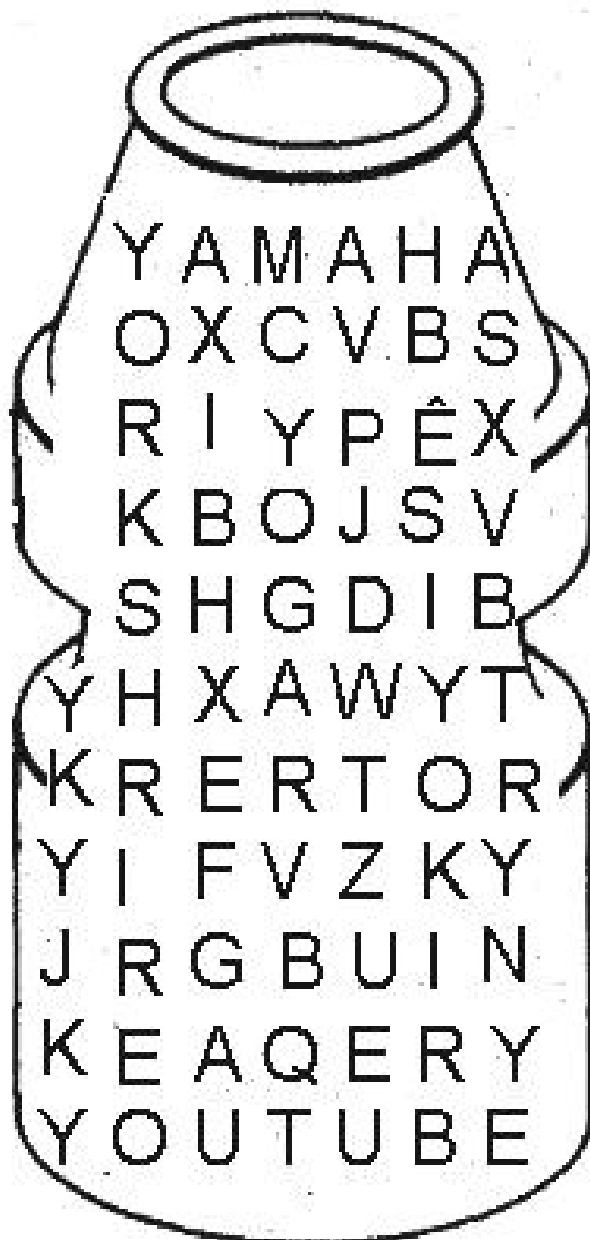
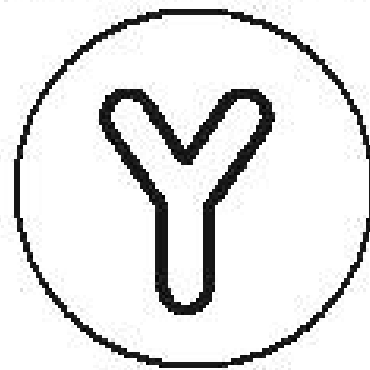
	<input type="text"/>	<input type="text"/>		<input type="text"/>	<input type="text"/>		<input type="text"/>	<input type="text"/>
	<input type="text"/>	<input type="text"/>		<input type="text"/>	<input type="text"/>		<input type="text"/>	<input type="text"/>
	<input type="text"/>	<input type="text"/>		<input type="text"/>	<input type="text"/>		<input type="text"/>	<input type="text"/>



# GAÇA-PALAVRAS

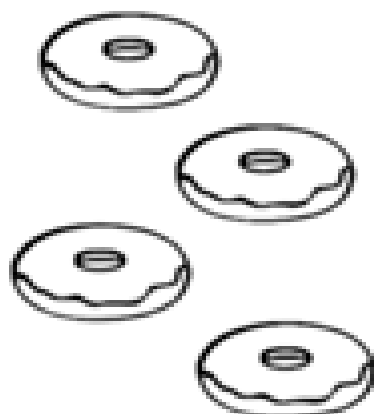
FORME PALAVRAS COM A LETRA

YAKULT

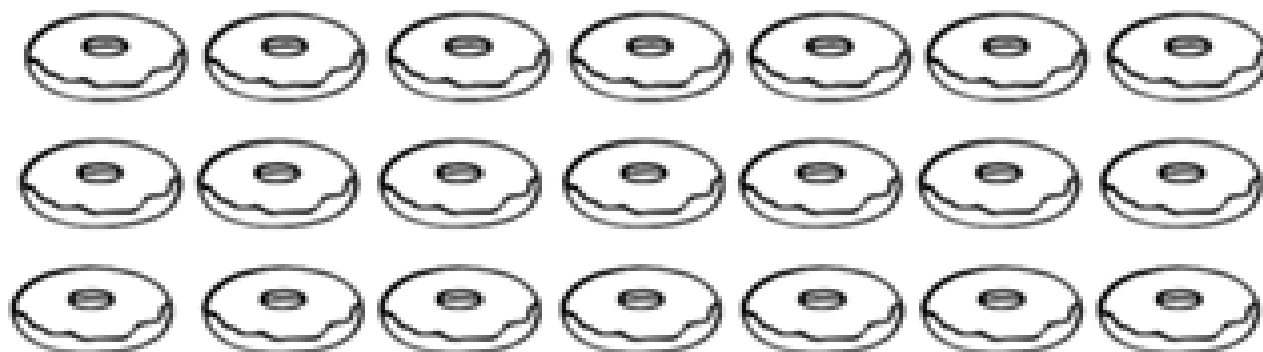


1-	.....
2-	.....
3-	.....
4-	.....
5-	.....

1 – COMPLETE COM DESENHOS ATÉ UMA DÚZIA.



2 – CIRCULE DE DEZ EM DEZ FORMANDO CONJUNTOS.



- QUANTAS DEZENAS VOCÊ CIRCULOU?

( ) 20

( ) 2

( ) 1

- QUANTOS BISCOITOS SOBRARAM FORA DOS CONJUNTOS?

- A QUANTIDADE DE BISCOITOS REPRESENTA UM NÚMERO:

( ) PAR

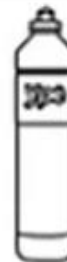
( ) ÍMPAR

E.M. "JOÃO CARDOSO DE MORAES"

IBIÚNA, \_\_\_\_\_ DE \_\_\_\_\_ DE 2021.

NOME: \_\_\_\_\_ 1º ANO

RECORTE AS PALAVRAS CORRESPONDENTES AOS DESENHOS E COLE-AS EM CADA QUADRO:



YAKULT

YAMAHA

YURI

YAKISOBA

YAKI

YPÊ

YETI

YORKSHIRE

YASMIN

RESOLVA AS CONTINHAS E LIGUE NA RESPOSTA



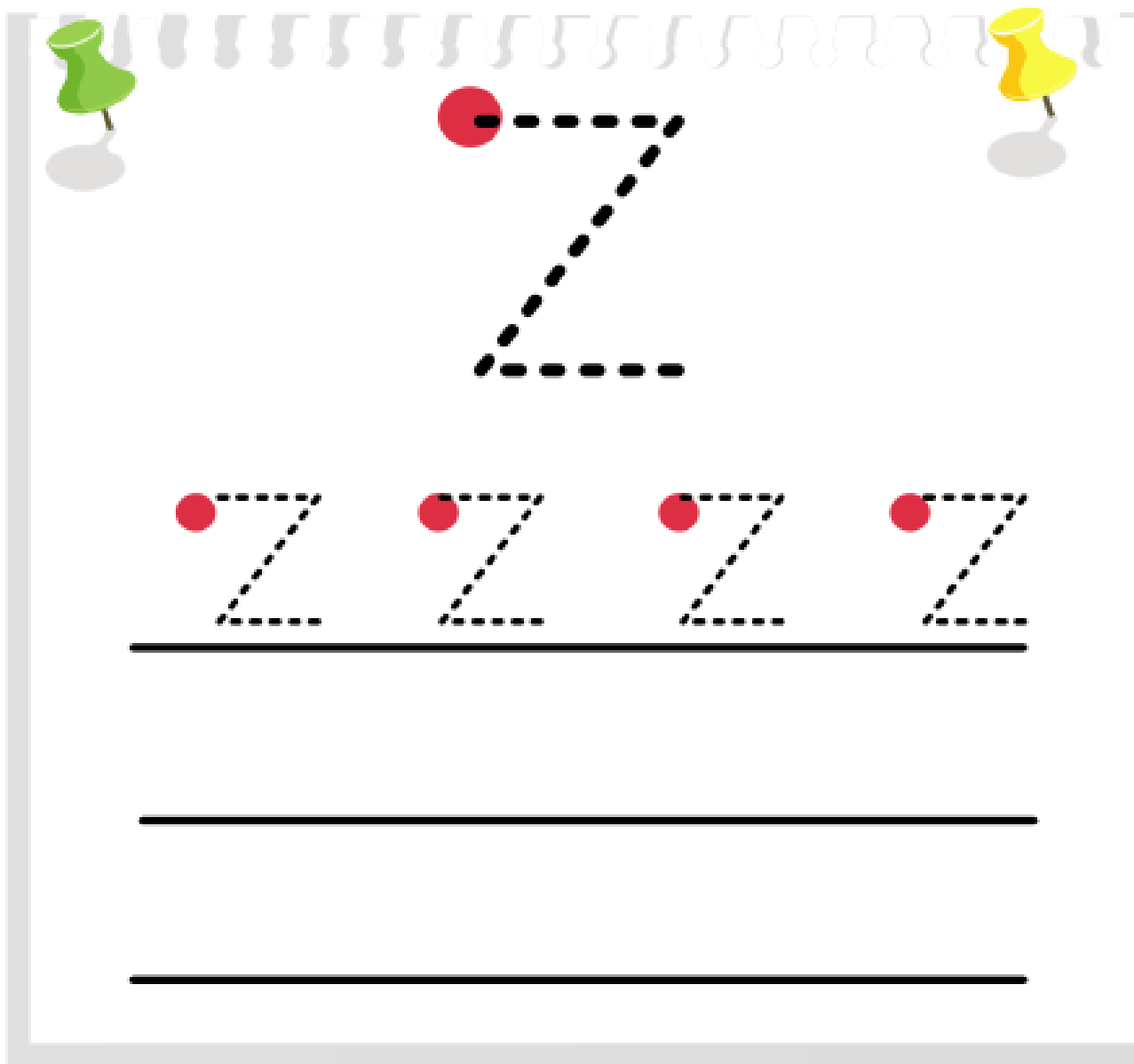
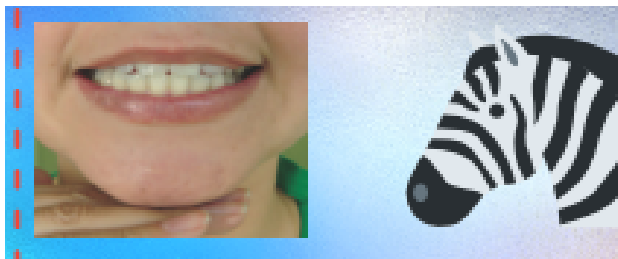
E.M. "JOÃO CARDOSO DE MORAES"

IBIÚNA, \_\_\_\_\_ DE \_\_\_\_\_ DE 2021.

NOME: \_\_\_\_\_ 1º ANO

ESSA É A LETRINHA QUE IREMOS ESTUDAR. PASSE O DEDINHO COMEÇANDO PELO PONTINHO VERMELHO E DEPOIS CONTINUE NAS LINHAS ABAIXO COM UM LÁPIS.

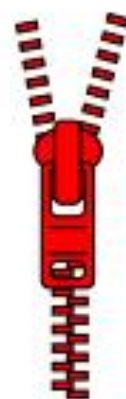
TENTE IMITAR A BOQUINHA AO LADO, MOSTRE OS DENTINHOS E COM A LÍNGUA ATRÁS DOS DENTES INFERIORES, FAÇA O SOM DA ABELHA. LEMBRE- SE SEMPRE DO ZE DA ZEBRA PARA FAZER O SONZINHO .



PASSE O DEDINHO NO CONTORNO DA LETRA Z. DEPOIS CIRCULE AS FIGURAS QUE COMEÇAM COM O SOM DESSA LETRA.



Z



RESOLVAS AS ADIÇÕES E LIGUE NAS RESPOSTAS:

$4+7$

12

9

$5+4$

$5+6$

11

10

$7+3$

$8+6$

15

14

$9+5$

$9+9$

18

16

$8+8$

RESOLVA AS SUBTRAÇÕES:

$5 - 4 =$

$6 - 4 =$

$8 - 7 =$

$9 - 3 =$

$5 - 0 =$


$7 - 3 =$

$8 - 6 =$

$4 - 3 =$

$7 - 7 =$

$9 - 1 =$



# FAMÍLIA SILÁBICA


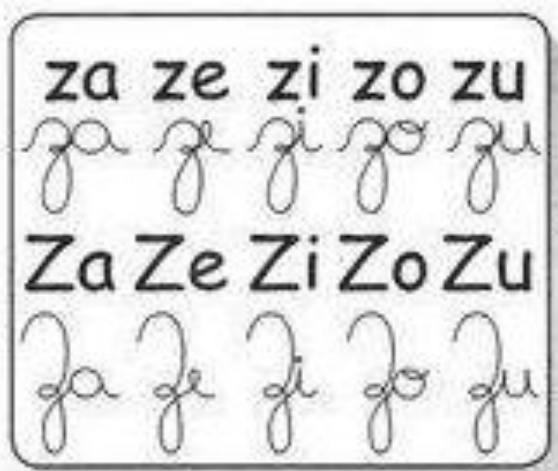
## Z

UNA A LETRA Z COM CADA VOGAL E FORME AS SÍLABAS:

A diagram for syllable formation. On the left, a blue-outlined letter 'Z' is inside a rounded square. Five arrows point from this 'Z' to five red-outlined vowels: 'A', 'E', 'I', 'O', and 'U', each also inside a rounded square. To the right of each vowel is an empty rounded rectangular box for writing a syllable.



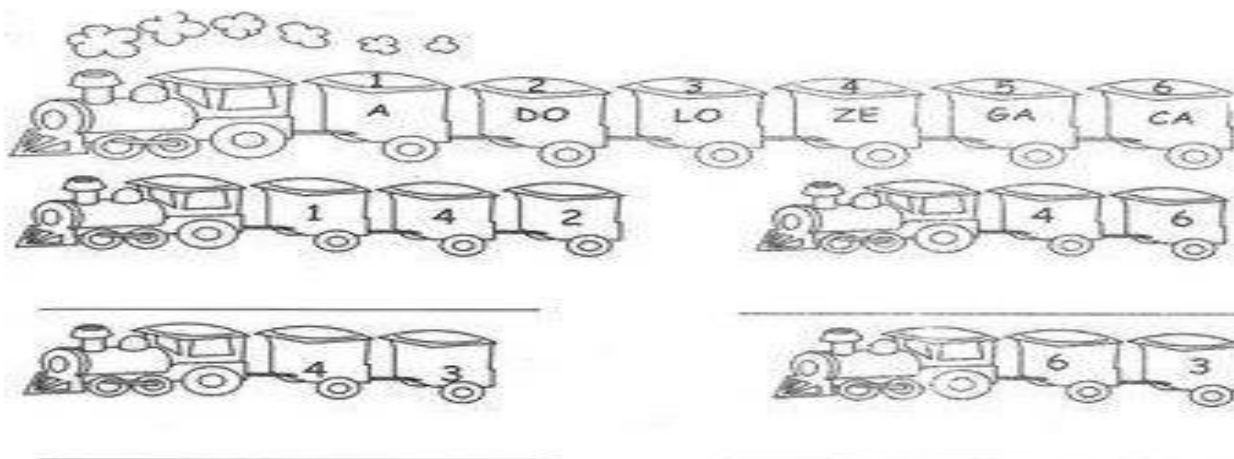
LEIA AS QUATRO FORMAS DE ESCRITA DA FAMÍLIA SILÁBICA DA LETRA Z:




PINTE A LETRA Z NAS PALAVRAS ABAIXO:


<b>ze</b>	gaze	azul	DEZOITO	zona
	juízo	<b>zelo</b>	dúzia	doze
	<b>dezena</b>		amizade	
	azeite	zebu	azulejo	
	buzina	zoada	dezesete	

FORME PALAVRAS COM AS SÍLABAS QUE SE ENCONTRAM DENTRO DA XÍCARA E, A SEGUIR ESCREVA-AS AO LADO:





**RESOLVA:**



$10 - 2 =$        $6 - 4 =$        $5 - 3 =$

$8 - 4 =$        $7 - 4 =$        $4 - 3 =$

$9 - 3 =$        $8 - 6 =$        $9 - 8 =$

$5 - 5 =$        $9 - 5 =$        $10 - 1 =$

**CIRCULE O MAIOR NÚMERO DE CADA GRUPO:**

20 - 30 - 10 - 40

35 - 71 - 16 - 29

12 - 15 - 18 - 11

23 - 35 - 99 - 100

29 - 21 - 32 - 45

45 - 56 - 87 - 19

54 - 38 - 21 - 17

9 - 7 - 8 - 5

COMPLETE COM A SÍLABA FALTOSA DE:



○ BRA



BU ○ NA



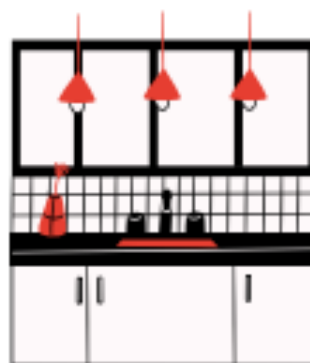
○ PER



○ BI



A ○ TO NA



CO ○ NHA



A ○ LE JO




○ RO



○ BUM BA


ORDENE AS LETRAS E DESCUBRA AS PALAVRAS:



B  
A R E  
Z



B  
U E  
Z



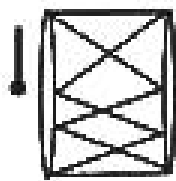
R O  
I G U  
A Z



O  
R O R  
Z



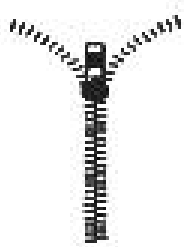
B  
U M I  
Z



B  
A B U  
M A  
Z



Ä  
N A O  
N G



I  
E P R  
Z



O  
R E  
Z



L  
O O I  
G Ó C  
O Z

# ADIÇÃO OU SUBTRAÇÃO?

$9 \square 3 = 6$

$5 \square 5 = 10$

$5 \square 4 = 9$

$7 \square 2 = 5$

$8 \square 5 = 3$

$6 \square 3 = 9$

$3 \square 4 = 7$

$4 \square 3 = 1$

$1 \square 1 = 0$

$5 \square 2 = 3$



E.M. "JOÃO CARDOSO DE MORAES"

IBIÚNA, \_\_\_\_\_ DE \_\_\_\_\_ DE 2021.

NOME: \_\_\_\_\_ 1º ANO

LEIA JUNTO COM UM FAMILIAR O TEXTO ABAIXO SOBRE A BANDEIRA.

**ATIVIDADE**  
**19 DE NOVEMBRO - DIA DA BANDEIRA**

**A BANDEIRA DO BRASIL**

Alice Costa

ELA É CONSIDERADA  
O MAIOR SÍMBOLO DA NAÇÃO  
ELA REPRESENTA O POVO  
O AMOR NO CORAÇÃO

NOSSO BANDEIRA TEM CORES  
QUE REPRESENTA AS MATAS E AS FLORES  
É O VERDE DAS ESPERANÇA  
É O VERDE DA CONFIANÇA

TAMBÉM TEMOS O AZUL E O AMARELO  
O OURO QUE SE FAZ BELO  
E O AZUL QUE REPRESENTA O CÉU  
E O NOSSO AMOR FIEL

POR FIGURAS GEOMÉTRICAS SE FEZ  
O RETANGULO, QUADRADO, TRIANGULO  
O CÍRCULO REPRESENTA A TERRA  
DENTRO SE ESCRIVE CONFESSO

"ORDEM E PROGRESSO"  
JUNTOS POR ESSA NAÇÃO  
UNIDOS DANDO AS MÃOS  
VECEREMOS COM SUCESSO  
COMO DIZ A BANDEIRA  
COM TRABALHO E DEDICAÇÃO




Relacione a segunda coluna de acordo com a primeira.  
As cores da nossa Bandeira representam:



verde



amarelo




azul




branco




nosso ouro



nosso céu



a paz



nossas matas

Marque a frase correta:



Ordem e Construção



Ordem e Progresso



Ordem e Paz

As estrelas representam:



as cidades



os Estados brasileiros



as Forças Armadas



E.M. "JOÃO CARDOSO DE MORAES"

IBIÚNA, \_\_\_\_\_ DE \_\_\_\_\_ DE 2021.

NOME: \_\_\_\_\_ 1º ANO

LEIA O TEXTO:

# Z ZEBRINHA

COITADA DA ZEBRA!  
É TÃO POBREZINHA,  
SÓ TEM UMA ROUPA  
A COITADINHA!  
DORME DE PIJAMA,  
PIJAMA DE LISTRINHA.  
E PASSA DIAS INTEIROS  
VESTIDA DE PIJAMA.  
QUE TAL A GENTE SE JUNTAR  
E FAZER UMA VAQUINHA  
PRA COMPRAR PRA ZEBRINHA  
UM VESTIDO DE BOLINHA?



(WANIA AMARANTE. COBRAS E LAGARTOS)  
BELO HORIZONTE-MIGULIM 1993

RETIRAR DO TEXTO, PALAVRAS COM A LETRA Z.



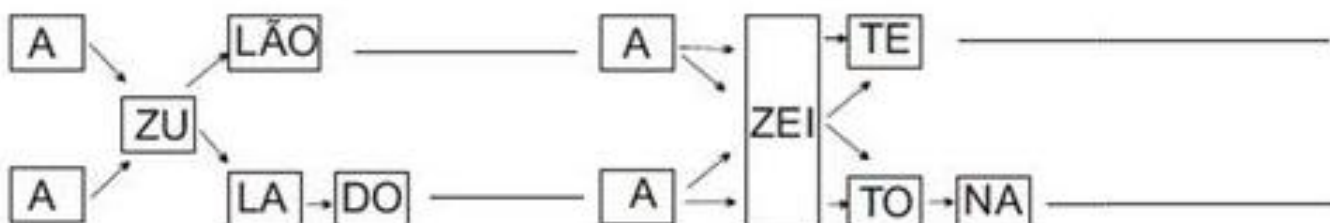
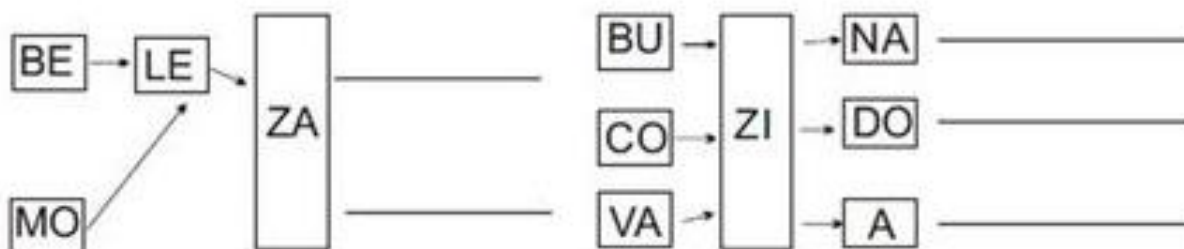
LEIA AS PALAVRAS E DEPOIS COPIE-AS NOS QUADROS, DE ACORDO COM A SÍLABA INDICADA:

AMIZADE	DEZENA	ZONA	ZENAIDE
AZEDO	BALIZA	AZULEJO	ZEZÉ
AZIA	ZUNIDO	BATIZADO	ALAZÃO
AMAZONA	BUZINA	GOZADO	COZINHA
ZUZA	JUÍZO	ZIZI	AZULÃO

ZA	ZE	ZI

ZO	ZU	ZÃO

LIGUE AS SÍLABAS E ESCREVA AS PALAVRAS:



# PINTE NO CALENDÁRIO DE NOVEMBRO O DIA DO MÊS



D	S	T	Q	Q	S	S
	1	2	3	4	5	6
7	8	9	10	11	12	13
14	15	16	17	18	19	20
21	22	23	24	25	26	27
28	29	30				

CIRCULE O DIA DA SEMANA

**DOMINGO      SEGUNDA      TERÇA**  
**QUARTA      QUINTA      SEXTA      SÁBADO**

ESCREVA O MÊS REPRESENTADO NO CALENDÁRIO ACIMA

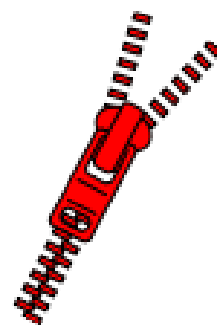
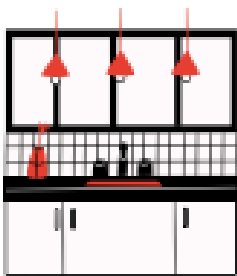


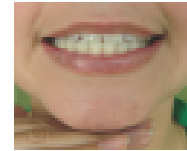
QUAL É O ANO QUE ESTAMOS? ESCREVA

E.M. "JOÃO CARDOSO DE MORAES"

IBIÚNA, \_\_\_\_\_ DE \_\_\_\_\_ DE 2021.

NOME: \_\_\_\_\_ 1º ANO

ESCREVA OS NOMES DO SEU JEITINHO



RESOLVA AS SITUAÇÕES-PROBLEMAS:



BRUNA TEM 19 EXERCÍCIOS PARA RESOLVER. ELA JÁ RESOLVEU 7. QUANTOS AINDA FALTAM?

RESPOSTA: \_\_\_\_\_



CARLOS FOI PISCAR COM SEU PAI. ELES PEGARAM 14 PEIXES AO TODO. CARLOS PEGOU 5. QUANTOS PEIXES SEU PAI PESCOU?

RESPOSTA: \_\_\_\_\_



NO JOGO DE BASQUETE, ALICE FEZ 8 PONTOS E BIA FEZ 2. QUANTOS PONTOS BIA PRECISA FAZER PARA ALCANÇAR ALICE?

RESPOSTA: \_\_\_\_\_



GIOVANA TEM 12 CANETAS, MARCIA TEM 5. QUANTAS CANETAS MARCIA TÊM A MENOS DO QUE GIOVANA?

RESPOSTA: \_\_\_\_\_

# REFERÊNCIAS

- ✚ Pinterest;
- ✚ Arte de ensinar e aprender;
- ✚ Consciência Fonológica de a a z - material adquirido da autoria: Alfabetiza som por Daisy Bastos e Rita Fontão.
- ✚ [www.amorensina.com](http://www.amorensina.com);
- ✚ [www.mestredosaber.com.br](http://www.mestredosaber.com.br);
- ✚ Soescola.com;
- ✚ Danieducar

## ROTEIRO DAS ATIVIDADES DOS LIVROS DIDÁTICOS

Nesta remessa de atividades, acompanhará a apostila um roteiro orientando os alunos na realização das atividades do Livro Didático Aprender Sempre.  
Para correção os alunos enviarão as fotos pelo whatsapp e poderão também entrar em contato no caso de dúvidas sobre as atividades.

Livro Ápis de Língua Portuguesa	---
Livro Ápis de matemática	----
Livro Ápis de Ciências	----
Livro Ápis de História	----
Livro Ápis de Geografia	----
Ler e Escrever	----
EMAI	----
Aprender Sempre	Volume - 1 SD3