

Aluno (a): _____

EM “JOÃO CARDOSO DE MORAES”

14ª APOSTILA

REFERENTE AOS DIAS: 08- 09- 10- 11- 12- 16- 17- 18- 19- 22- 23- 24- 25- 26- e
29 de novembro.

PROFESSORA: **FÁTIMA REGINA**

4º BIMESTRE/2021






1º ANO B



ALUNO: _____






FAMÍLIA SILÁBICA

FORME AS SÍLABAS CORRETAMENTE:

V	A	_____		_____
	E	_____		_____
	I	_____		_____
	O	_____		_____
	U	_____		_____







V	+	A	=	_____	VA
V	+	E	=	_____	VE
V	+	I	=	_____	VI
V	+	O	=	_____	VO
V	+	U	=	_____	VU

1- LIGUE AS IMAGENS À SUA SÍLABA INICIAL:

VA	•	•	
VE	•	•	
VI	•	•	
VO	•	•	
VU	•	•	

ALUNO _____

vamos somar?

 $4+3$	 $5+3$
9 7 10	7 9 8
 $2+2$	 $4+6$
5 4 3	8 10 9
 $2+8$	 $7+1$
10 11 12	8 10 9

ESCREVA OS NUMERAIS DO 01 ATÉ O 30.

ALUNO _____


2- JUNTE A CONSOANTE V ÀS VOGAIS E FORME AS SÍLABAS:

+	A	E	I	O	U
V					

3- COMPLETE AS PALAVRAS COM AS SÍLABAS FALTOSAS:

 CA _ LO	 GA _ TA	 _ RAL	 U _
 O _ S	 PA _ O	 _ LA	 NA _ O
 _ _ _	 _ GÃO	 _ SO	 NO _

VAMOS BRINCAR DE DETETIVE?





1		3	4	5
6	7	8		10
11	12		14	15
	17	18	19	20
21	22	23	24	
26	27		29	30





DESCUBRA OS NÚMEROS QUE ESTÃO
ESCONDIDOS ATRÁS DOS BRINQUEDOS E

REGISTRE ABAIXO:


	
---	--

	
---	--

	
---	--

	
---	--

	
---	--

	
---	--

1 – COMPLETE AS PALAVRAS COM AS SÍLABAS: VA – VE – VI – VO – VU – VÃO.



VÓ



PA



LCÃO



OLÃO

CA



LA



ADO



STIDO



CINA

RESOLVA OS PROBLEMINHAS

1- MIGUEL TEM 3 CARRINHOS. GANHOU MAIS 4 DE SEU PAI. COM QUANTOS CARRINHOS MIGUEL FICOU?




R: MIGUEL FICOU COM _____ CARRINHOS.

2) PEDRO TINHA 6 BOMBONS E GANHOU MAIS 4 DE SUA VÓ. QUANTOS BOMBONS O PEDRO TEM AGORA?



R: O TIAGO TEM AGORA _____ BOMBONS.

3) TALIÇA TEM 5 URSINHOS E SUA AMIGA LIVIA TEM 7 URSINHOS. QUANTOS URSINHOS ELAS TEM JUNTAS?



R: ELAS TÊM JUNTAS _____ URSINHOS

4) NA CASA DO GUSTAVO TEM 8 GATINHOS E 3 CACHORRINHOS. QUANTOS ANIMAIS TEM NA CASA DO GUSTAVO?



R: NA CASA DO GUSTAVO TEM _____ ANIMAIS.

ALUNO _____

ATIVIDADE DE LÍNGUA PORTUGUESA

ESPECIAL!

COMPLETE O QUADRO COM AS LETRAS DO ALFABETO QUE ESTÃO FALTANDO.

A									
			N						T
	V				Z				

DESENHE UMA :

VACA

VELA

VILA

VOVÓ

VULCÃO

2] LIGUE AS FIGURAS AS SUAS INICIAIS:

U
O
I
E
A



ALUNO _____








Lista de palavras com VA, VE, VI, VO, VU










VACA 	VELA 	VASO 	VACINA 
VOVO 	VOVO 	OVO 	VIOLETA 
VILA 	UVA 	VIOLA 	VEADO 
VOLEI 	VIOLINO 	AVIÃO 	VENENO 

Artes e Ciências - Prof.ª. Rosângela B. S. - São Paulo, 2019
www.professorabianca.com.br

OBSERVE AS FIGURAS, LEIA OS NOMES, REESCREVA ABAIXO.

ALUNO _____

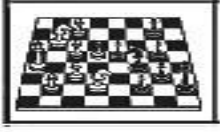

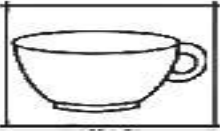



$$\begin{array}{r} 1 \\ + 9 \\ \hline \end{array}$$

$$\begin{array}{r} 6 \\ + 3 \\ \hline \end{array}$$

$$\begin{array}{r} 4 \\ + 2 \\ \hline \end{array}$$

$$\begin{array}{r} 2 \\ + 6 \\ \hline \end{array}$$

$$\begin{array}{r} 1 \\ + 1 \\ \hline \end{array}$$

$$\begin{array}{r} 3 \\ + 3 \\ \hline \end{array}$$

$$\begin{array}{r} 6 \\ + 1 \\ \hline \end{array}$$

$$\begin{array}{r} 8 \\ + 2 \\ \hline \end{array}$$

$$\begin{array}{r} 4 \\ + 6 \\ \hline \end{array}$$

$$\begin{array}{r} 3 \\ + 1 \\ \hline \end{array}$$

$$\begin{array}{r} 6 \\ + 2 \\ \hline \end{array}$$

$$\begin{array}{r} 1 \\ + 2 \\ \hline \end{array}$$

$$\begin{array}{r} 2 \\ + 3 \\ \hline \end{array}$$

$$\begin{array}{r} 1 \\ + 6 \\ \hline \end{array}$$

$$\begin{array}{r} 3 \\ + 7 \\ \hline \end{array}$$

ALUNO _____

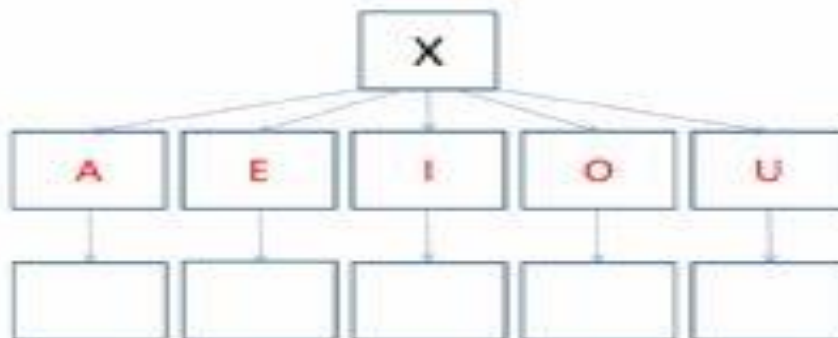
FAMÍLIA SILÁBICA

FORME AS SÍLABAS CORRETAMENTE:

X	A	_____	
	E	_____	
	I	_____	
	O	_____	 XOTE
	U	_____	

www.dicasparaomaterna.blogspot.com.br

Adiléa



CLIQUE NAS IMAGENS QUE COMEÇAM COM A SÍLABA EM DESTAQUE

XA			
XE			
XI			
XO			
XU			

Adicione os números e escreva o resultado nos quadrinhos.

$3 + 7 = \square$

$2 + 6 = \square$

$4 + 5 = \square$

$3 + 4 = \square$

$4 + 4 = \square$

$5 + 2 = \square$

$8 + 1 = \square$

$7 + 3 = \square$

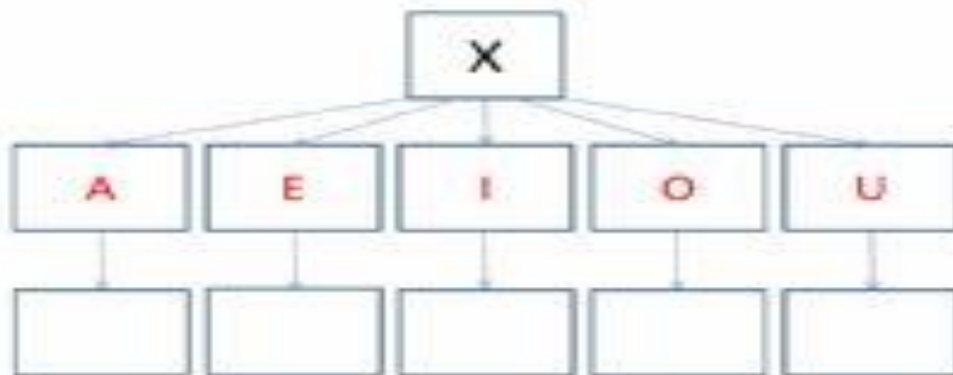


ALUNO _____

- LER AS SÍLABAS DA LETRA X...



LER E ESCREVER AS SÍLABAS DA LETRA X



CIRCULE A FIGURA QUE SE INICIA COM AS SÍLABAS.

XA			
XE			
XI			
XO			
XU			

Adicione os números e escreva o resultado nos quadrinhos.

$2 + 3 =$

$1 + 2 =$

$1 + 4 =$

$3 + 1 =$


$1 + 1 =$

$4 + 1 =$



ALUNO _____

COMPLETE COM AS SÍLABAS QUE FALTAM...



DREZ



RIFE



CARA



DOZINHO



XINHA

REESCREVA AS PALAVRAS DO QUADRO ACIMA.

_____ = _____ = _____

_____ = _____

ALUNO _____

VAMOS RESOLVER a adição

$$\begin{array}{r} 9 \\ +1 \\ \hline \end{array}$$

$$\begin{array}{r} 3 \\ +3 \\ \hline \end{array}$$

$$\begin{array}{r} 5 \\ +5 \\ \hline \end{array}$$

$$\begin{array}{r} 2 \\ +1 \\ \hline \end{array}$$

$$\begin{array}{r} 7 \\ +2 \\ \hline \end{array}$$



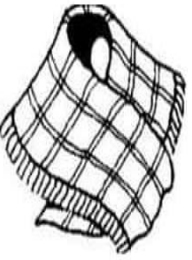









$$\begin{array}{r} 8 \\ +1 \\ \hline \end{array}$$

$$\begin{array}{r} 6 \\ +3 \\ \hline \end{array}$$

$$\begin{array}{r} 4 \\ +4 \\ \hline \end{array}$$

ALUNO _____

REESCREVA AS PALAVRAS ...

 <p>XAXADO</p> <input type="text"/>	 <p>XÍCARA</p> <input type="text"/>	 <p>XALE</p> <input type="text"/>	 <p>XAROPE</p> <input type="text"/>
 <p>LIXO</p> <input type="text"/>	 <p>ABACAXI</p> <input type="text"/>	 <p>XAVECO</p> <input type="text"/>	 <p>XERIFE</p> <input type="text"/>
 <p>BRUXA</p> <input type="text"/>	 <p>PEIXE</p> <input type="text"/>	 <p>XODÓ</p> <input type="text"/>	 <p>LIXA</p> <input type="text"/>

FAZENDO CONTINHAS DE ADIÇÃO

ENCONTRE O RESULTADO DE CADA CÁLCULO UTILIZANDO OS NÚMEROS
DISPONÍVEIS ABAIXO:







$$\begin{array}{r} 4 + 1 = \square \\ 8 + 2 = \square \\ 1 + 3 = \square \\ 3 + 4 = \square \\ 9 + 5 = \square \\ 3 + 6 = \square \end{array}$$

4 5 7 9 10 14



Analice Gomes

1 – Qual a letra inicial **F** OU **V** ?:



ALUNO _____

TREINANDO ADIÇÃO



$$\begin{array}{r} 4 \\ + 1 \\ \hline \square \end{array}$$

$$\begin{array}{r} 2 \\ + 4 \\ \hline \square \end{array}$$

$$\begin{array}{r} 5 \\ + 1 \\ \hline \square \end{array}$$

$$\begin{array}{r} 6 \\ + 3 \\ \hline \square \end{array}$$

$$\begin{array}{r} 7 \\ + 2 \\ \hline \square \end{array}$$

$$\begin{array}{r} 5 \\ + 4 \\ \hline \square \end{array}$$

$$\begin{array}{r} 2 \\ + 6 \\ \hline \square \end{array}$$

$$\begin{array}{r} 4 \\ + 3 \\ \hline \square \end{array}$$

$$\begin{array}{r} 6 \\ + 1 \\ \hline \square \end{array}$$



ALUNO _____

SILABÁRIO

VACA

VA - CA



A E I O U

1 2 3 4 5

© 2012 Editora

Tempo de Criança

ESCREVA OS NÚMEROS REFERENTES AOS NOMES.

VACINA ()

VULCÃO ()

VELA ()

VOLANTE ()

VIOLA ()

MATEMÁTICA

RESOLVA AS ADIÇÕES ABAIXO:



$5+2=$



$7+1=$



$3+3=$



$1+4=$



$4+5=$



$8+2=$



$2+3=$



$1+6=$



$6+4=$



$9+1=$



$7+2=$



$2+6=$



MARQUE O QUADRO QUE MOSTRA QUANTAS SÍLABAS TEM A IMAGEM

- 2
- 1
- 3
- 4



MARQUE O QUADRO DA SÍLABA QUE COMEÇA O NOME DA FIGURA

- GO
- LU
- BI
- TA



MARQUE A PALAVRA QUE RIMA COM DRAGÃO

- GATO
- LUVA
- CÉU
- LEÃO



O TEXTO AO LADO É:

- CONVITE
- FÁBULA
- TIRINHA
- RECEITA



ALUNO _____



$$\begin{array}{r} 13 \\ + 6 \\ \hline \end{array}$$

$$\begin{array}{r} 5 \\ + 14 \\ \hline \end{array}$$

$$\begin{array}{r} 12 \\ + 1 \\ \hline \end{array}$$

$$\begin{array}{r} 11 \\ + 3 \\ \hline \end{array}$$

$$\begin{array}{r} 17 \\ + 1 \\ \hline \end{array}$$

ESCREVA NÚMEROS DO 1 ATÉ O 30.

ALUNO _____

1 - PINTE TODAS AS PALAVRAS QUE RIMAM NA PARLENDIA.


RIMAS

VACA AMARELA,
BABOU NA PANELA.
QUEM FALAR PRIMEIRO,
COME TODA BABA DELA.
ECA!

2 - ESCREVA ABAIXO, AS PALAVRAS QUE VOCÊ PINTOU.

3 - CIRCULE AS LETRAS QUE FORMAM O NOME DO ANIMAL.

A J R
U V
B F L
P C E A



EU SOU UMA: _____

www.artedeensinareaprender.com

REESCREVA A PARLENDIA.

ALUNO _____

COMPLETE



$6 + 2 = \square$

$3 + 2 = \square$

$4 + 3 = \square$

$8 + 1 = \square$

$5 + 2 = \square$

$6 + 3 = \square$

$7 + 2 = \square$

$2 + 2 = \square$

$4 + 4 = \square$

$4 + 6 = \square$

LEITURA

LEIA E PINTA A PALAVRA CORRETA:



RATO

PATO


GATO



GATINHO

GALINHA

GOTA



ELEGANTE

ESPELHO

ELEFANTE



VACA

FADA

FACA



MACACO

MARRECO

MARTELO



COLHER

COPO

COELHO



PEIXE

PERU

PERIQUITO



LEÃO

LEITÃO

LOBÃO



TURBANTE

TUCANO

TATU

ALUNO _____

SIGA, LIGUE O CAMINHO DO 1, 2, 3, 4 ATÉ O 20.

The image shows a number sequence puzzle from 1 to 20. The numbers are arranged in a star pattern. The numbers are in orange circles. A path is shown from 1 to 2 to 3. The puzzle is decorated with stars, a crescent moon, and a shooting star.

TALRÆKKEFØLGE 0 - 20

Skærbillede



ALFABETO CURSIVO


Vogais Maiúsculas

A



Uma



Cubra os pontilhados seguindo as setas:



Cubra os pontilhados:



Leia e copie:



ALUNO _____

◆ MOSTRE PARA HORÁCIO COMO É FÁCIL RESOLVER AS OPERAÇÕES DE ADIÇÃO E SUBTRAÇÃO.

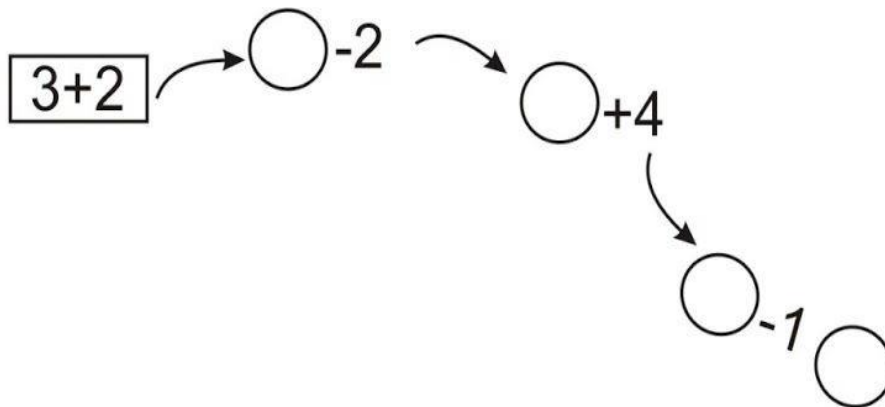


+ 3		- 2		+ 4	
2	5	6	4	1	5
4		5		0	
5		3		5	
3		4		1	

◆ RESOLVA AS OPERAÇÕES E AJUDE O DINOSSAURO A ENCONTRAR SUA AMIGUINHA.



SAÍDA



CHEGADA

ALUNO _____

ATENÇÃO PARA AS ATIVIDADES NO LIVRO.

CURRÍCULO EM AÇÃO – LER E ESCREVER.

*** COMPLETAR A CRUZADINHA COM OS NOMES DE FRUTAS
NA PÁGINA 17.**

LER OS NOMES NA PÁGINA 16.

***COMPLETAR A CRUZADINHA COM NOMES DE ANIMAIS
NA PÁGINA 19.**

LER OS NOMES NA PÁGINA 18.

REFERÊNCIAS...

*CAPA-br.pinterest.com / /www@artedeensinaraprender.com

*IMAGENS DO GOOGLE -3 FOLHAS

*@DIARIODATIAMARI // google

*LIVEWORKSEETS // @prof.Carini Delavald

*LIVEWORKSEETS // TAR/EKKFOLGE 0-20 Skaermbillede

*LIVEWORKSEETS //ALFABETINHO A B C

*FIGURAS DO GOOGLE //ideia Criativa-Gi Barbosa

*br.pinterest.com

*www.dicasparaomaterial.blogspot.com.br

*LIVEWORKSEETS

*cantinohpreferidodamat.blogspot.com.br

*LIVEWORKSEETS

*PequenosGrandesPensantes

*Dani Educar

*br.pinterest.com

*LIVEWORKSEETS

*GOOGLE-2 FOLHAS

*KATIA TEIXEIRA

*[@danieducar.com.br](https://danieducar.com.br)

*wwwensinandocomcarinho.com.br

*LIVEWORKSEET