

E. M. “MARIA BENEDITA RODRIGUES”.

FASE I, II – A PROFª JÉSSICA MENDES

TEL. PARA CONTATO: (15) 99707-4008.

14ª APOSTILA- 4º BIMESTRE.

**ATIVIDADES DOS DIAS 08, 09, 10, 11, 12, 16, 17, 18, 19,
22, 23, 24, 25, 26, 29 E 30 DE NOVEMBRO.**

NOME: _____

HORA DOS ESTUDOS EM CASA!



FASE I,II – A PROFª JÉSSICA MENDES

NOME: _____

ATIVIDADE 1- 08/11/2021

15/11

A Proclamação da República



O Império não agradava a muitos brasileiros, que desejavam escolher seus próprios representantes para governar o país. Eles queriam a República, isto é, um governo dirigido por um Presidente.

Aconselhado pelos políticos do Partido Republicano, o Marechal Deodoro da Fonseca ocupou o Quartel-General no Rio de Janeiro e proclamou a República no Brasil, no dia 15 de novembro de 1.889. Terminava, assim, o Segundo Império.

No dia 16 de novembro foi formado o Governo Provisório, chefiado pelo Marechal Deodoro da Fonseca.

D. Pedro II e a família real tiveram de deixar o Brasil.

Em 19 de novembro de 1.889 foi criada a atual Bandeira Brasileira, símbolo de nossa Pátria.

Até hoje o Brasil adota a República como forma de governo, sendo dirigido por um presidente.

FASE I, II – A PROFª JÉSSICA MENDES

NOME: _____

ATIVIDADE 2- 08/11/2021

RECORTE E COLE:

A CASA DO NÚMERO 10

11	12	13	14	15
16	17	18	19	

FASE I,II – A PROFª JÉSSICA MENDES

NOME: _____

ATIVIDADE 1- 09/11/2021

1) LEIAO TEXTO ABAIXO E RESPONDA AS PERGUNTAS:

NO DIA 15 DE **NOVEMBRO** DE 1889. O MARECHAL DEODORO D FONSECA PROCLAMOU A REPUBLICA PASSANDO A SER O PRIMEIRO PRESIDENTE DO BRASIL.

a) CONSULTE NO TEXTO EM QUE MÊS É COMEMORADA A PROCLAMAÇÃO DA REPÚBLICA

b) REGISTRE QUANTAS LETRAS POSSUI A PALAVRA **NOVEMBRO**.

c) MARQUE COM UM X A RESPOSTA CERTA

EM QUE ANO ACONTECEU A PROCLAMAÇÃO DA REPÚBLICA?

1889

1880









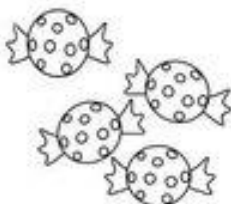

1882

d) COM AJUDA DE UM ADULTO, CIRCULE NO TEXTO O NOME DO PRIMEIRO PRESIDENTE DO BRASIL.

FASE I, II – A PROFª JÉSSICA MENDES

NOME: _____

ATIVIDADE 2- 09/11/2021

<p>@okuloncesi_guntuk</p>  $+$  $=$
 $+$  $=$
 $+$  $=$
 $+$  $=$
 $+$  $=$

NOME: _____

ATIVIDADE 1- 10/11/2021

15 DE NOVEMBRO – PROCLAMAÇÃO DA REPÚBLICA



👉 Escolha a opção correta:

- ❖ Quando foi que o Brasil deixou de ser governado por imperador?
 - 7 de setembro
 - 15 de novembro de 1889
 - 21 de abril

- ❖ Quem proclamou a República no Brasil?
 - Dom Pedro I
 - Tiradentes
 - Marechal Deodoro da Fonseca

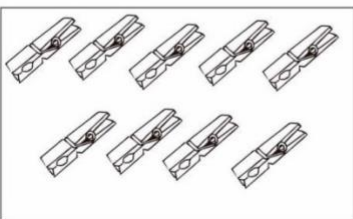
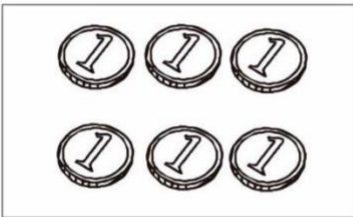


FASE I, II – A

PROFª JÉSSICA MENDES




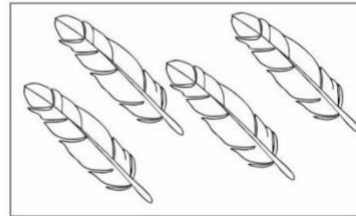

NOME: _____

ATIVIDADE 2- 10/11/2021

CONTE AS FIGURAS E LIGUE AO NUMERAL.



- 0
- 1
- 2
- 3
- 4
- 5
- 6
- 7
- 8
- 9



FASE I, II – A PROFª JÉSSICA MENDES

NOME: _____

ATIVIDADE 1- 11/11/2021

ESCREVA NOS QUADRO ABAIXO A PRIMEIRA LETRA DE CADA FIGURA E DESCUBRA QUE PROCLAMOU A REPÚBLICA NO DIA 15 DE NOVEMBRO DE 1889.



M		R			H	A	
----------	--	----------	--	--	----------	----------	--



	E		D			
--	----------	--	----------	--	--	--



--	--



	O	N				
--	----------	----------	--	--	--	--

NOME: _____

ATIVIDADE 2- 11/11/2021

- Observar os conjuntos e completar o quadro:

MODELO:

	2	5	7

FASE I, II – A PROFª JÉSSICA MENDES

NOME: _____

ATIVIDADE 1- 12/11/2021

MAPA DO BRASIL

O BRASIL É DIVIDIDO EM 26 ESTADOS E 1 DISTRITO FEDERAL. NÓS MORAMOS NA CIDADE DE IBIÚNA, QUE PERTENCE AO ESTADO DE SÃO PAULO.



1. PINTE DE AZUL O ESTADO EM QUE VOCÊ VIVE.
2. NOSSO PAÍS É O BRASIL, MORAMOS EM QUAL ESTADO?

R: _____











FASE I, II – A

PROFª JÉSSICA MENDES

NOME: _____

ATIVIDADE 2- 12/11/2021

Resolva:

HAVIA	CHEGARAM	TOTAL
		$\begin{array}{r} 6 \\ + 3 \\ \hline \end{array}$
		$\begin{array}{r} \text{---} \\ + \text{---} \\ \hline \text{---} \\ \text{---} \end{array}$
		$\begin{array}{r} \text{---} \\ + \text{---} \\ \hline \text{---} \\ \text{---} \end{array}$
		$\begin{array}{r} \text{---} \\ + \text{---} \\ \hline \text{---} \\ \text{---} \end{array}$
		$\begin{array}{r} \text{---} \\ + \text{---} \\ \hline \text{---} \\ \text{---} \end{array}$

FASE I, II – A PROFª JÉSSICA MENDES

NOME: _____

ATIVIDADE 1- 16/11/2021

*15 de novembro –
proclamação da república*

PINTE O QUADRADO QUE REPRESENTA A RESPOSTA CORRETA

➤ QUEM PROCLAMOU A REPÚBLICA?



DOM PEDRO I



MARECHAL DEODORO DA FONSECA



PEDRO ALVARES CABRAL

➤ EM QUE DIA É COMEMORADO A PROCLAMAÇÃO DA REPÚBLICA?

22 DE ABRIL

07 DE SETEMBRO

15 DE NOVEMBRO

FASE I, II – A PROFª JÉSSICA MENDES

NOME: _____

ATIVIDADE 2- 16/11/2021

RECORTE E COLE:

A CASA DO NÚMERO 20

21	22	23	24	25
26	27	28	29	

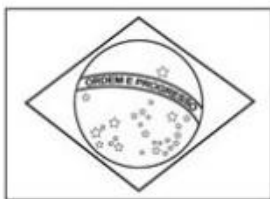
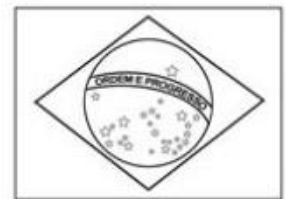
FASE I, II – A PROFª JÉSSICA MENDES

NOME: _____

ATIVIDADE 1- 17/11/2021

*15 de novembro –
proclamação da república*

LIGUE OS ELEMENTOS IGUAIS.



NOME: _____

ATIVIDADE 2- 17/11/2021


MATEMÁTICA

1. SITUAÇÃO PROBLEMA

DONA LUZIA VENDE SORVETE NA PRAÇA. NA SEGUNDA FEIRA ELA VENDEU 5.



NA TERÇA ELA VENDEU 3 BOLAS DE SORVETES.



$$\square + \square = \square$$

DONA LUZIA VENDEU _____ SORVETES.

FASE I, II – A PROFª JÉSSICA MENDES


NOME: _____

ATIVIDADE 1- 18/11/2021

*15 de novembro –
proclamação da república*

ESSE É O MARECHAL DEODORO DA FONSECA, UNS DOS PRINCIPAIS RESPONSÁVEIS PELA PROCLAMAÇÃO DA REPÚBLICA.

OBSERVE OS MARECHAS ABAIXO E FAÇA O QUE SE PEDE:



- RISQUE OS MARECHAS MAIORES.
- PINTE OS MARECHAS MENORES.
- HÁ MAIS MARECHAS MAIORES OU MENORES? _____
- QUANTOS MARECHAS MAIORES? _____ QUANTOS MENORES? _____
- QUANTOS MARECHAS APARECEM NO TOTAL NA IMAGEM ACIMA? _____

FASE I, II – A

PROFª JÉSSICA MENDES

NOME: _____

ATIVIDADE 2- 18/11/2021

LETRA INICIAL

1- ESCREVA A LETRA INICIAL DO NOME DE CADA DESENHO E PINTE AS VOGAIS.




___IPA



___OLA



___OIÔ




___SPADA



___ONECA



___IÃO



___ARRO

FASE I, II – A PROF^a JÉSSICA MENDES

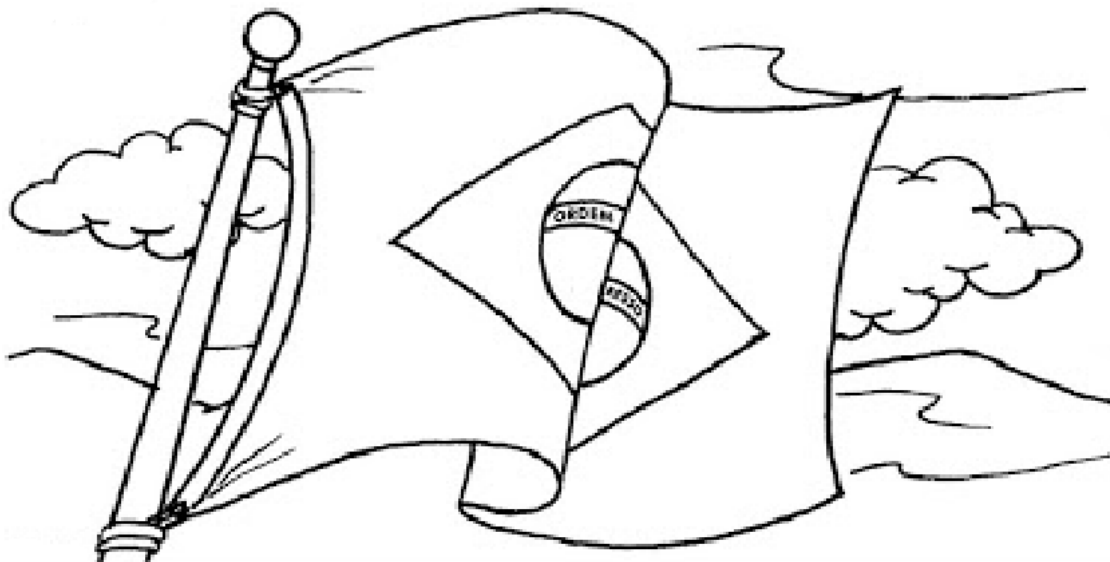
NOME: _____

ATIVIDADE 1- 19/11/2021

19 DE NOVEMBRO – DIA DA BANDEIRA

**Linda bandeira do Brasil,
com as cores da Pátria amada
verde, amarela,
branca e azul-anil.**

COMEMORAMOS, EM 19 DE NOVEMBRO, O DIA DA BANDEIRA.
A BANDEIRA É UM DOS SÍMBOLOS DA PÁTRIA.
SUAS CORES SÃO: VERDE, AMARELO, AZUL E BRANCO.



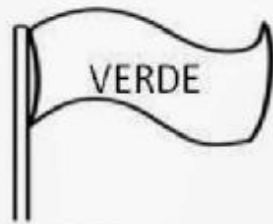
FASE I, II – A PROFª JÉSSICA MENDES

NOME: _____

ATIVIDADE 2- 19/11/2021

DIA DA BANDEIRA

1. LIGUE OS SIGNIFICADOS DE CADA COR DA BANDEIRA NACIONAL



OURO E RIQUEZAS



CÉU



PAZ



MATASE FLORESTAS



FASE I, II – A PROFª JÉSSICA MENDES

NOME: _____

ATIVIDADE 1- 22/11/2021

1) Cubra a palavra-chave e pinte a cena com muito capricho.

IGUALDADE



20 de Novembro

Dia Nacional da Consciência Negra

FASE I, II – A PROFª JÉSSICA MENDES

NOME: _____

ATIVIDADE 2- 22/11/2021

MUNDO COLORIDO

Pra mim, o mundo era todo branco.
Mas Deus achou meio sem graça.
E resolveu dar umas pinceladas de cor em tudo:

Pintou gente de preto.
Gente de vermelho.
E até gente de Amarelo.
E deixou umas brancas também...

Dai todo mundo ficou assim, bem colorido!
Eu gostei da pintura de Deus. E você?

Mari Barbosa.



SIM

NÃO

“ NÃO IMPORTA SE VOCÊ TEM COR DE CHOCOLATE OU ALGODÃO, DE CARAMELO OU CAFÉ COM LEITE. O QUE IMPORTA É O QUE VOCÊ É E FAZ PELOS OUTROS COM AMOR E RESPEITO.

QUANDO VOCÊ JULGA A PESSOA PELA COR DA PELE QUE ELA TEM, ALÉM, DE SER MAL EDUCADO, ESTÁ TAMBÉM COMETENDO UM CRIME!

SEJA SEMPRE UMA PESSOA DO BEM E LEVE AO SEU LADO A JUSTIÇA, POIS, O AMOR E A EDUCAÇÃO NÃO TEM COR...”

COM AMOR, PRÔ JÉSSICA




FASE I, II – A

PROFª JÉSSICA MENDES

NOME: _____

ATIVIDADE 1- 23/11/2021

1- COPIE A PALAVRA NA LINHA ABAIXO E RESPONDA:



B O R B O L E T A

LETRA INICIAL LETRA FINAL

QUANTIDADE DE LETRAS

AS VOGAIS


AS CONSOANTES

FASE I, II – A PROF^a JÉSSICA MENDES

NOME: _____

ATIVIDADE 2- 23/11/2021


MARIANA CONTA:



COMPLETE A SEQUÊNCIA NUMÉRICA

1		3		5	6		9	
---	--	---	--	---	---	--	---	--

CIRCULE A MARIANA QUE ESTÁ ATRÁS DO ELEFANTE.



FASE I, II – A PROF^a JÉSSICA MENDES

NOME: _____

ATIVIDADE 1- 24/11/2021

Malika

Isabel Cristina Silveira Soares

Menina Malika

Doce princesa

Pele marrom

Encanto e beleza!

Sonha com o mundo

Sem preconceito

Amizades de luz

Amor e respeito!



Você sabia?...

Malika é um nome de origem africana.

FASE I, II – A

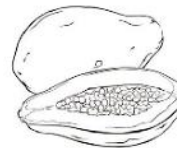
PROFª JÉSSICA MENDES

NOME: _____

ATIVIDADE 2- 24/11/2021

MALIKA É UMA BOA MENINA!
ELA ESTÁ NA TURMA DE ALFABETIZAÇÃO DA PROFESSORA
LUANA. HOJE A PROFESSORA PEDIU QUE AS CRIANÇAS
FORMASSEM PALAVRAS COM A PRIMEIRA SÍLABA DO NOME DE
MALIKA.

VAMOS AJUDÁ-LA?




FASE I, II – A PROFª JÉSSICA MENDES

NOME: _____

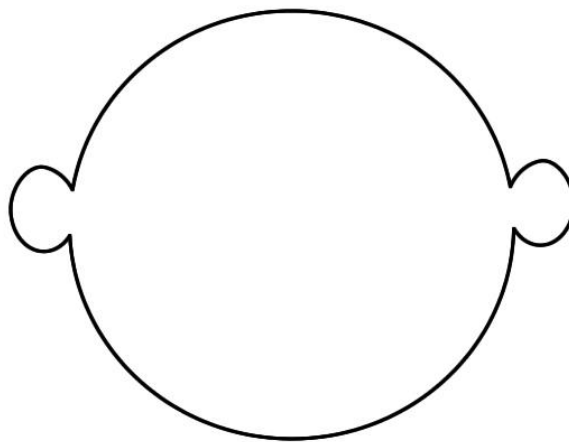
ATIVIDADE 1- 25/11/2021

1- CUBRA OS CACHINHOS DO CABELO DE LELÊ:

O CABELO DE LELÊ



2- DESENHE VOCÊ: **O MEU CABELO**



FASE I, II – A PROFª JÉSSICA MENDES

NOME: _____

ATIVIDADE 2- 25/11/2021

RECORTE E COLE:

A CASA DO NÚMERO 30

31	32	33	34	35
36	37	38	39	

FASE I, II – A PROFª JÉSSICA MENDES

NOME: _____

ATIVIDADE 1- 26/11/2021

Menina bonita do laço de fita



Menina bonita do laço de fita.

Era uma vez uma menina linda, linda.

Os olhos dela pareciam duas azeitonas pretas,
daquelas bem brilhantes.

Os cabelos eram enroladinhos bem negros, feitos
fiapos da noite. A pele era escura e lustrosa, que nem o
pelo da pantera negra quando pula na chuva.

Ainda por cima, a mãe gostava de fazer trancinhas no
cabelo dela e enfeitar com laço de fita colorida. Ela
ficava parecendo uma princesa das Terras da África, ou
uma fada do Reino do Luar.

Ana Maria Machado

Menina bonita do laço de fita.

Pinte a menina que tem os cabelos enroladinhos:




FASE I, II – A PROF^a JÉSSICA MENDES

NOME: _____

ATIVIDADE 2- 26/11/2021

VAMOS PINTAR A ÁRVORE DE ACORDO COM A LEGENDA:



1 → VERDE

2 → VERMELHO

3 → MARROM

FASE I, II – A PROFª JÉSSICA MENDES

NOME: _____

ATIVIDADE 1- 29/11/2021

COMPLETE O TÍTULO DA HISTÓRIA COM AS LETRAS QUE FALTAM:

□ E □ I N □

□ O N I □ □

□ □

□ A Ç □

□ D E □

□ F □ □ A



PENSE E ESCREVA, QUAL NOME VOCÊ ACHA QUE A MENINA TEM:

FASE I, II – A PROF^a JÉSSICA MENDES

NOME: _____

ATIVIDADE 2- 29/11/2021

AJUDE O VERDUREIRO A SOMAR SUAS ALFACES.



2 + 2 = _____

3 + 2 = _____

2 + 1 = _____


FASE I, II – A PROFª JÉSSICA MENDES

NOME: _____

ATIVIDADE 1- 30/11/2021

MENINA BONITA DO LAÇO DE FITA
QUAL É TEU SEGREDO
PRA SER TÃO PRETINHA?

1- PINTE A CENA ABAIXO:



2- QUANTAS LETRAS TEM CADA PALAVRA?:

MENINA

SEGREDO

FITA

LAÇO

BONITA

PRETINHAS






FASE I, II – A

PROFª JÉSSICA MENDES

NOME: _____

ATIVIDADE 2- 30/11/2021

CONTANDO E REGISTRANDO



REFERÊNCIAS:

<https://br.pinterest.com/cabral1114/matem%C3%A1tica/>

<https://cantinhodosaber.com.br/category/dia-da-proclamacao-da-republica/>

<https://www.ensinareaprender.net/2019/06/atividade-pronta-letra-inicial-e-final.html>

<https://www.aartedeensinareaprender.com/2020/09/atividade-pronta-letra-inicial.html>