



Prefeitura da Estância Turística de
IBIÚNA



E.M “JOSÉ GABRIEL MACHADO”

FASE I A

PROFESSOR: RODRIGO MANOEL DA ROSA




APOSTILA DE ATIVIDADES REMOTAS Nº 14

**PERÍODO DE: 08/11, 09, 10, 11, 12, 16, 17, 18, 19,
22, 23, 24, 25, 26/11.**

NOME:

DATA: 08/11/2021

PINTE AS FORMAS DE ACORDO COM A LEGENDA.




LEGENDA:



LARANJA



VERDE



AMARELO



AZUL

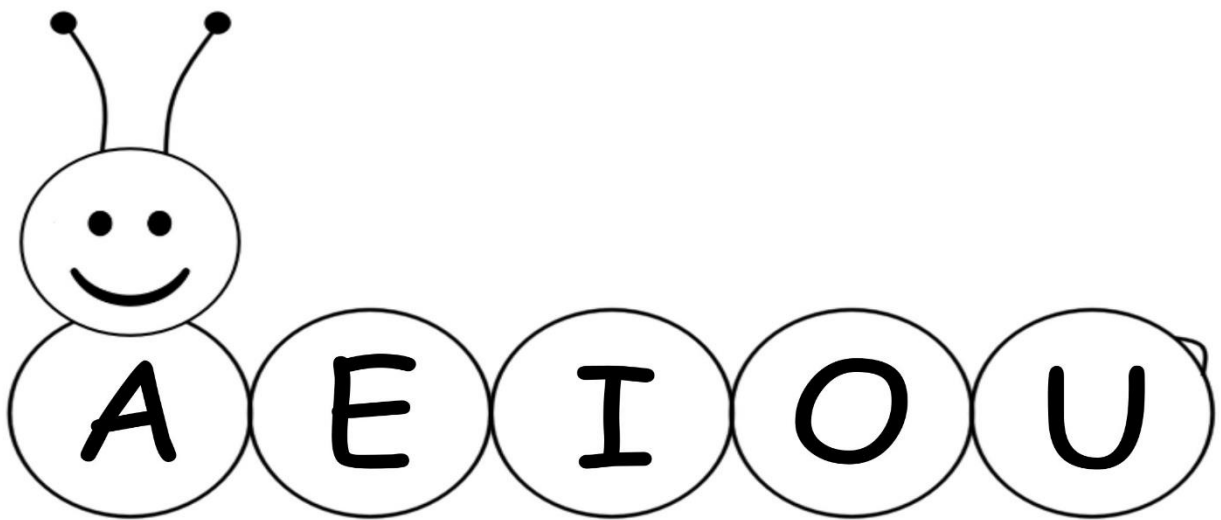


VERMELHO


DATA: 08/11/2021

TEMOS ALGUMAS IMAGENS ABAIXO DA CENTOPÉIA.

IREMOS RECORTAR E COLAR NAS VOGAIS QUE REPRESENTAM A INICIAL DE CADA NOME FORMANDO O CORPO DA CENTOPÉIA.



www.oespacoeducar.com.br




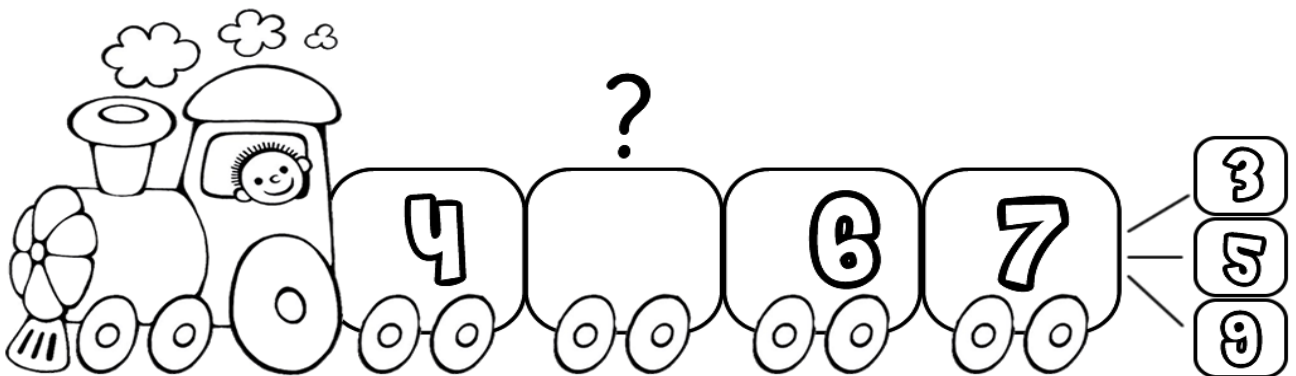

www.oespacoeducar.com.br

DATA: 09/11/2021

NUMERAIS

NUMERAL MISTERIOSO

1- PINTE O NUMERAL QUE ESTÁ FALTANDO NO TRENZINHO.
ESCREVA O NUMERAL QUE VOCÊ PINTOU, NO VAGÃO VAZIO.



DATA: 09/11/2021

1) LIGUE CADA ORGÃO DO SENTIDO AO QUE ELE NOS PERMITE FAZER.



POSSO TOCAR.



POSSO OUVIR.



POSSO VER.

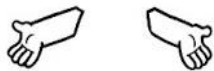


POSSO SENTIR O SABOR.



POSSO SENTIR O CHEIRO.

2) COM BASTANTE ATENÇÃO COMPLETE O CORPO DA MÔNICA COM A PARTE QUE ESTÁ FALTANDO. LIGUE.



BRAÇOS



CABEÇA



PERNAS




TRONCO



DATA: 10/11/2021

FAZENDO ARTE!

1- RECORTE PEDACINHOS DE PAPEL NAS CORES VERMELHO E LARANJA E FAÇA UM LINDO CABELO NA EMÍLIA.



2ª ATIVIDADE.

<https://www.youtube.com/watch?v=4wL6jATgkN8>


QUANDO EU ME IMPORTO COM OS OUTROS

DATA: 11/11/2021

NOME: _____ DATA: _____

A ESTRELINHA QUE NÃO BRILHAVA!

A ESTRELINHA PASSOU A BRILHAR MUITO! ELA TIROU
UMA FOTO QUE DE TANTO BRILHO, SAIU SEM COR. PINTE E
FAÇA UMA CENA PARA A ESTRELINHA.




AGORA DÊ UM NOME PARA A ESTRELINHA E COM AUXÍLIO,
REGISTRE ABAIXO.

DATA: 11/11/2021

NOME: _____ DATA: _____

A ESTRELINHA QUE NÃO BRILHAVA!
VAMOS QUEBRAR A CABEÇA? PINTE, RECORTE E MONTE
A IMAGEM DA ESTRELINHA.

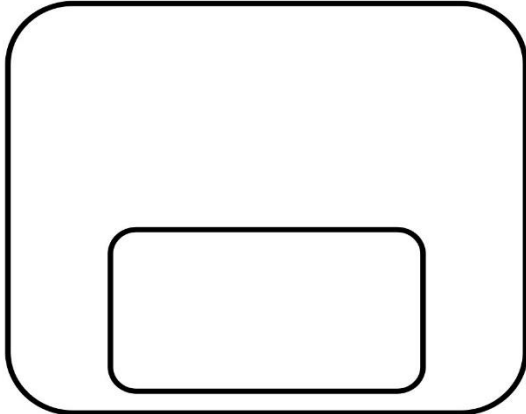


DATA: 12/11/2021


NOME: _____ DATA: _____

A ESTRELINHA QUE NÃO BRILHAVA!


CONTE AS ESTRELINHAS E REGISTRE O NÚMERO OBTIDO.




An empty rounded rectangular box with a smaller empty rounded rectangular box centered at the bottom for recording the count.




A rounded rectangular box containing one star at the top and an empty rounded rectangular box at the bottom for recording the count.



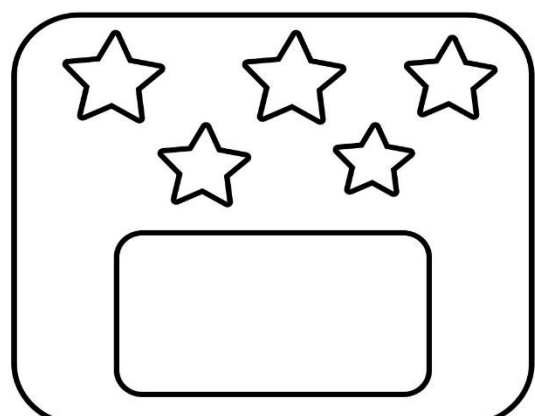
A rounded rectangular box containing two stars at the top and an empty rounded rectangular box at the bottom for recording the count.



A rounded rectangular box containing three stars at the top and an empty rounded rectangular box at the bottom for recording the count.



A rounded rectangular box containing four stars at the top and an empty rounded rectangular box at the bottom for recording the count.






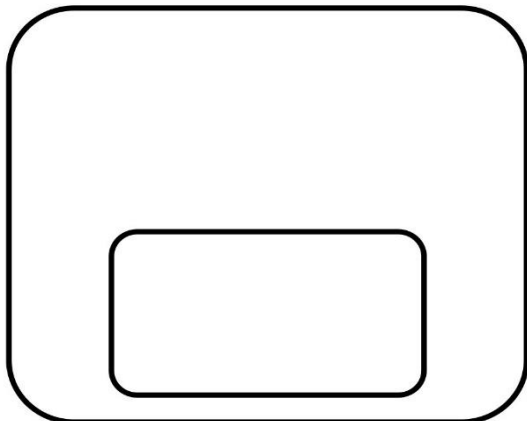


A rounded rectangular box containing five stars at the top and an empty rounded rectangular box at the bottom for recording the count.

DATA: 12/11/2021

NOME: _____ DATA: _____

A ESTRELINHA QUE NÃO BRILHAVA!

CONTE AS ESTRELINHAS E REGISTRE O NÚMERO OBTIDO.




DATA: 16/11/2021

NOME: _____ DATA: _____

A ESTRELINHA QUE NÃO BRILHAVA!

PINTE O DESENHO DA ESTRELA E COMPLETE SEU NOME
COM A VOGAL QUE FALTA.




____ STR ____ LA

DATA: 16/11/2021

NOME: _____ DATA: _____

A ESTRELINHA QUE NÃO BRILHAVA!

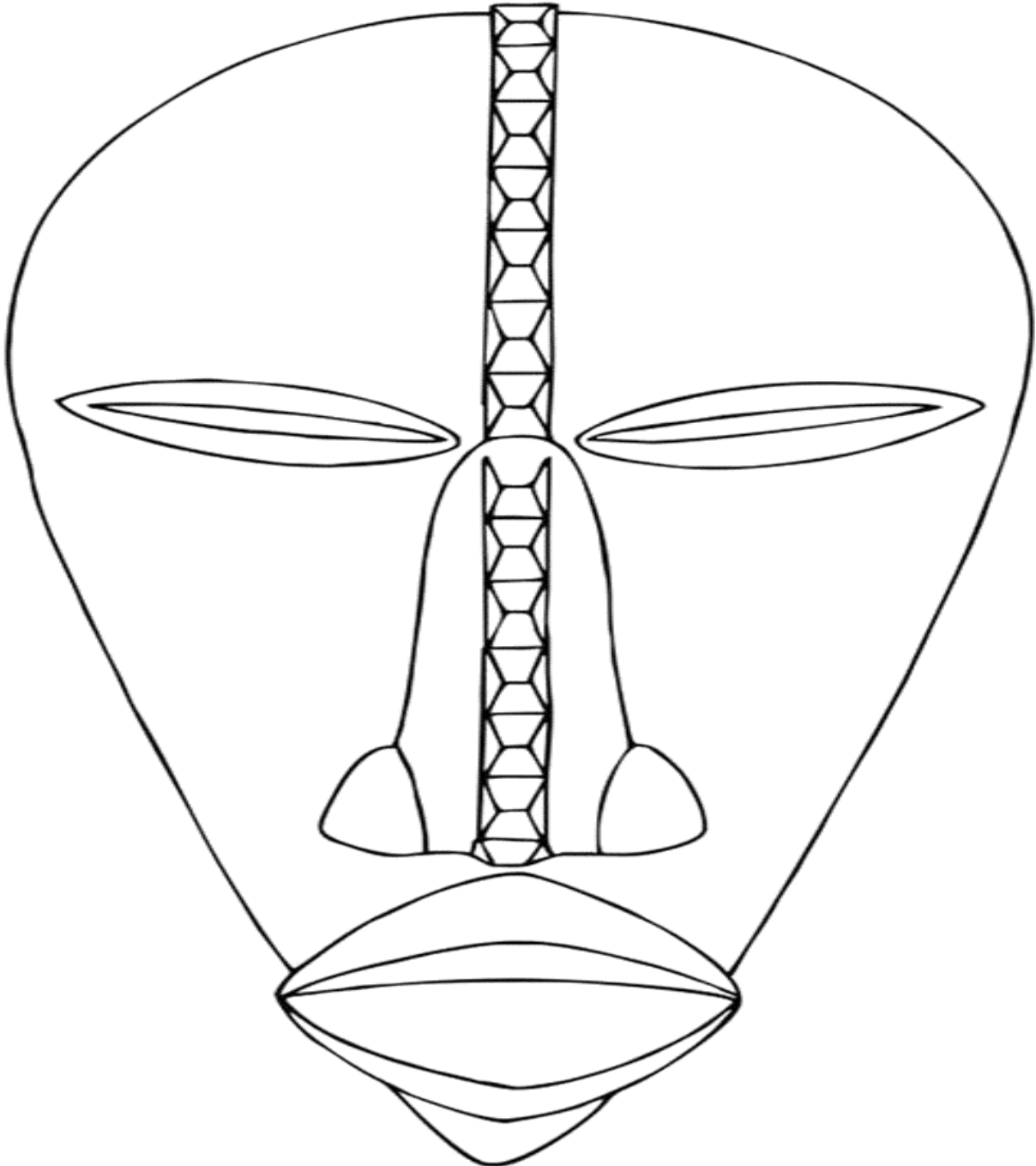
VAMOS AJUDAR A ESTRELINHA? DESENHE ITENS QUE
UTILIZAMOS NA NOSSA HIGIENE PESSOAL.



DATA: 17/11/2021

DIA 20 DE NOVEMBRO É COMEMORADO DIA DA CONCIÊNCIA NEGRA, ESTAREMOS CONFECCIONANDO ESSA MÁSCARA REPRESENTANDO A CULTURA AFRICANA. VAMOS **ENFEITAR BEM COLORIDO**, DEPOIS **RECORTAR TODA A MÁSCARA** E **FAZER FURNOS** NOS OLHOS NAS LATERAIS E COLOCAR UM ELASTICO, DEPOIS É SO SE DIVERTIR.

2ª ATIVIDADE.



https://www.youtube.com/watch?v=61O2al8pZ_A

SER NORMAL É SER DIFERENTE- TRABALHANDO CONCIÊNCIA NEGRA NA EDUCAÇÃO INFANTIL.

DATA: 18/11/2021

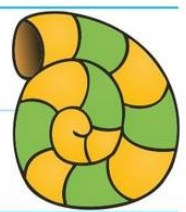
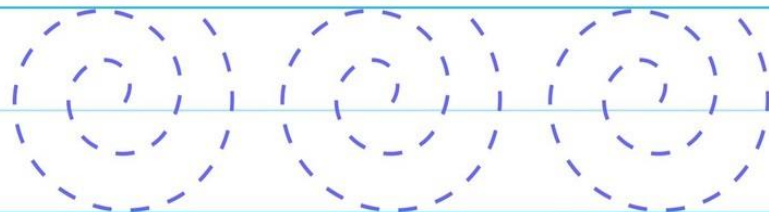
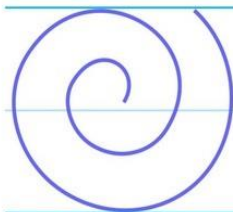


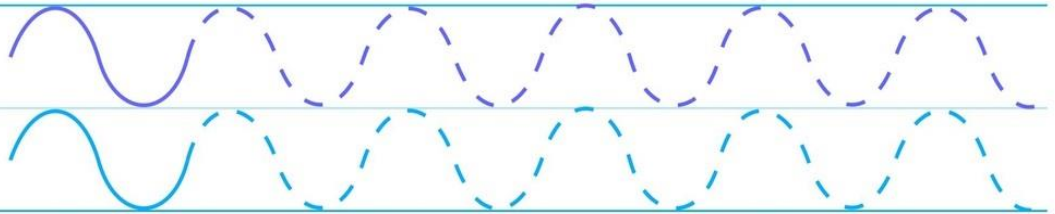
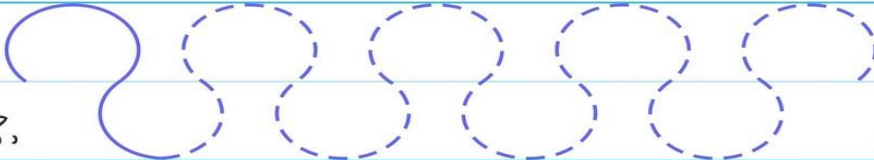
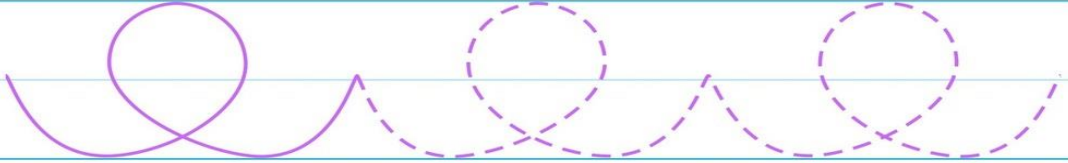
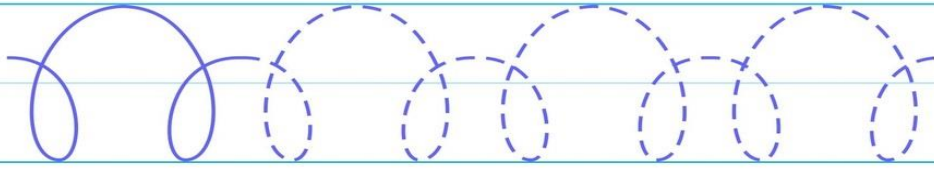

VAMOS COLORIR A MENINA AFRO - DESCENDENTE BEM BONITA UTILIZANDO A **COR MARROM NA PELE COM TINTA GUACHE**, ENFEITAR COM **PEDAÇOS DE PAPÉIS DE JORNAIS OU REVISTAS** A TRANÇA EM CIMA DA CABEÇA. NA PARTE DE BAIXO DA TRANÇA MAIOR COLORIR COM LÁPIS DE COR.

PARA FAZER O MARROM COM TINTA GUACHE BASTA MISTURAR: **VERMELHO + AMARELO + AZUL.**



DATA: 18/11/2021

COBRIR OS PONTILHADOS.



DATA: 19/11/2021

DIA 20 CONCIÊNCIA NEGRA

PARA COMPLEMENTARMOS ESTAREI POSTANDO VÍDEOS REFERENTE AO CONVÍVIO COM AS DIVERSAS CULTURAS, POR ISSO ASSISTIREMOS A HISTÓRIA “**CONHECENDO A ÁFRICA**” E FAREMOS UMA BRINCADEIRA QUE TEM ORIGEM DA CULTURA AFRICANA CHAMADA “**TERRA E MAR**”.

ENTÃO VAMOS APRENDER E BRINCAR!

DATA: 22/11/2021

COBRINDO OS PONTILHADOS.

PARA MOSTRAR QUE APRENDEU, NO ÚLTIMO QUADRADINHO TENTAR ESCREVER O NÚMERO QUE FOI PONTILHADO.

NOME:

DATA:

JÁ SEI CONTAR ATÉ 5

1	1	1	1	
2	2	2	2	
3	3	3	3	
4	4	4	4	
5	5	5	5	

www.espacoeducar.net



DATA: 22/11/2021

DEPOIS QUE RECORTAR E COLAR NA LINHA DOS NÚMEROS CORRESPONDENTE QUE ESTÃO NAS GALINHAS, COLORIR **SOMENTE OS PINTINHOS**.

NOME:

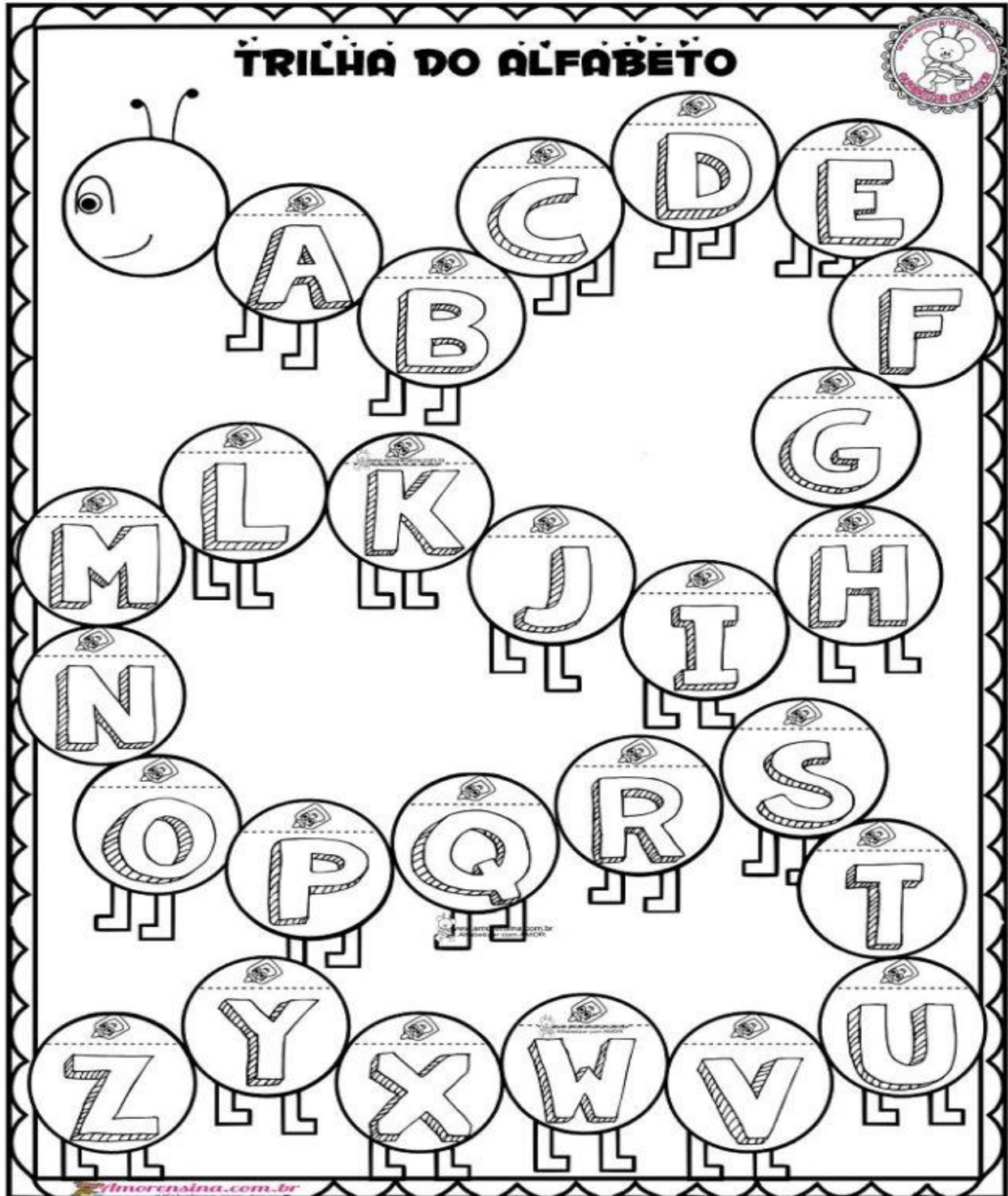
DATA:

RECORTE OS PINTINHOS E COLE CERTINHO



DATA: 23/11/2021

VAMOS COLORIR E OBSERVAR AS LETRAS DO ALFABETO.



2ª ATIVIDADE.

<https://www.youtube.com/watch?v=gEaERQIOiAY>

MÚSICA DO ALFABETO

DATA: 24/11/2021

NA ATIVIDADE ANTERIOR FOI COLORIDO O ALFABETO, AQUI TEM IMAGENS EM QUE **AS INICIAIS DOS NOMES** ESTÃO RELACIONADOS AO ALFABETO COLORIDO. COLORIR SOMENTE O DESENHO, **NÃO É** PARA COLORIR TODO O CÍRCULO, POIS, TEM OS NOMES QUE SERÃO DE EXTREMA IMPORTÂNCIA PARA REALIZARMOS A ATIVIDADE DE RECORTE E COLAGEM, POR FAVOR AGUARDAR AS INSTRUÇÕES QUE PASSAREI NO GRUPO DO WATSAPP.

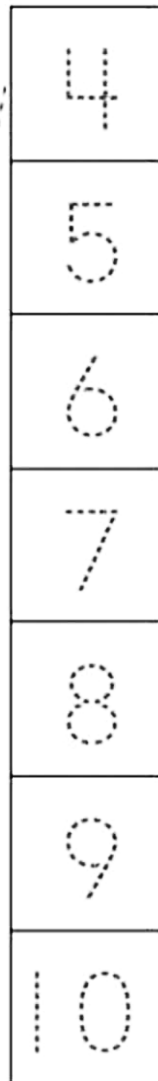


DATA: 24/11/2021

NOME:

DATA:

CONTE AS PÉTALAS E LIGUE



DATA: 25/11/2021



VAMOS COBRIR AS
LETRAS USANDO O LÁPIS
DE COR?

PASSAR O LÁPIS SOBRE
O PONTILHADO COM
MUITO CUIDADO.

A B C D E F G




H I J K L M N

O P Q R S T

U V W X Y Z

DATA: 25/11/2021

Fofucho(a),
Pinte com giz de cera o elefante que está **de frente**.



DATA: 26/11/2021


EDUCAÇÃO INFANTIL




PINTE DE LARANJA O CARACOL MAIOR E DE VERDE O CARACOL MENOR.



PINTE DE VERMELHO SOMENTE A JOANINHA MAIOR DE TODAS.



PINTE DE ROSA SOMENTE A FLOR MENOR DE TODAS.



2ª ATIVIDADE

<https://www.youtube.com/watch?v=NppGW2luBS4>

CONCEITO MAIOR E MENOR

REFERÊNCIAS BIBLIOGRÁFICAS

<https://oespacoeducar.com.br/2021/05/08/educacao-infantil-atividades-para-trabalhar-as-formas-geometricas/>

<https://oespacoeducar.com.br/2021/02/27/educacao-infantil-atividade-centopeia-das-vogais/>

<https://www.aartedeensinareaprender.com/2019/04/atividade-pronta-numeral-misterioso.html>

<https://oespacoeducar.com.br/2021/03/09/educacao-infantil-sequencia-didatica-da-historia-a-estrelinha-que-nao-brilhava/>

<https://www.youtube.com/watch?v=4wL6jATgkN8>

https://www.youtube.com/watch?v=61O2aI8pZ_A

<https://www.espacoeducar.net/search/label/Consci%C3%Aancia%20Negra?&max-results=7>

https://www.youtube.com/watch?v=IZVZ_ejdDNU

<https://www.youtube.com/watch?v=0uZyGMApOXU&t=0s>

<https://www.espacoeducar.net/2020/10/20-atividades-com-numerais-numeros.html>

<https://www.youtube.com/watch?v=gEaERQlOiAY>

<https://amorensina.com.br/atividades-de-alfabetizacao-trilha-do/>

https://www.portalescolar.net/2013/03/atividades-lateralidade-posicao-direita_7122.html

<https://www.youtube.com/watch?v=NppGW2luBS4>