



E.M Waldomiro Antonio Soares

Prof: Regina Célia

Aluno: _____


4º Ano A

14ª Apostila

08/11 à 19/11



NOME: _____




Língua Portuguesa

O passeio que não deu certo

O dia amanheceu chuvoso.

Alice não acreditou quando olhou pela janela e viu gotas transparentes caindo no jardim. Parecia que a chuva brincava com as plantinhas.

Mas nem a brincadeira das gotinhas a fez se animar. Alice havia programado um piquenique com as amiguinhas.



E agora, o que fazer?

Mamãe viu Alice toda borocoxô e disse bem animada!

_ Já sei!

_ Sabe o quê, mamãe? - Perguntou Alice...

_ Nós iremos ao museu!

Alice só balançou a cabeça e pensou: - Aff!
Mamãe não entendeu nada!

Isabel Cristina S. Soares

Estudando o texto

1 - Que outro título você daria ao texto?

2 - Numere os parágrafos do texto.

3 - Encontre no dicionário o sinônimo de:

Borocoxô

4 - Numere os fatos de acordo com os acontecimentos do texto.

- Nem a brincadeira das gotinhas fez com que Alice se animasse.
- Alice nem acreditou quando viu a chuva pela janela.
- Alice e suas amigas haviam planejado um piquenique para aquele dia.
- Mamãe percebeu que Alice estava desaminada.
- Com um gesto de cabeça, Alice pensou que mamãe não compreendeu nada.




5 - Com a expressão: "- Aff! Mamãe não entendeu nada!", em sua opinião, Alice quis dizer:

- Mamãe sabe que não gosto de sair com ela!
- Hoje eu queria brincar livre, no campo com minhas amigas.
- Eu não gosto de museus.
- Mamãe não sabe nada.

6 - A expressão "Aff" é muito usada nas redes sociais. Em que situação ela pode aparecer?

- Quando alguém está irritado com alguma coisa porque alguém fez um comentário impróprio.
- Em uma resposta de alguém que foi surpreendido de alguma forma.
- Em uma resposta de alguém que ficou feliz com um comentário.
- Quando alguém quer chamar a atenção de outra pessoa.


7 - Se fosse você que tivesse planejado o piquenique, o que iria fazer, já que a chuva atrapalhou o programa?



Caça-palavras

▲ Encontre você palavras escritas com Ç.


B	F	B	F	G	C	H	X	F	C	R	Đ	Z	V
J	U	D	B	B	A	R	F	R	A	S	L	P	A
K	M	E	Q	C	B	V	Z	F	Ç	S	P	M	F
L	A	Ç	O	F	E	Z	G	J	U	L	O	H	P
T	Ç	G	X	V	Ç	F	T	J	L	O	U	Ç	A
Y	A	U	Q	Z	A	Ü	i	F	A	L	R	Y	C
H	I	Z	C	V	B	M	J	T	L	R	S	T	D
L	M	N	F	P	O	S	R	Q	V	D	J	K	L
I	O	V	P	S	R	X	H	J	I	L	Y	A	E
C	A	R	O	Ç	O	B	V	Z	C	A	Ç	A	F
O	S	F	C	O	P	O	I	U	R	C	V	N	H
T	U	S	X	J	H	S	F	T	Y	U	K	L	V
U	D	R	T	G	Y	S	B	N	V	R	O	Ç	A
P	E	D	A	Ç	O	R	M	T	J	N	R	X	Z



Atividades

▲ Vamos descobrir como o mel é produzido pelas abelhas. Enumere a história na ordem correta e depois reescreva-a:

- () O pólen e o néctar são levados para a colméia.
- () As abelhas pousam de flor em flor.
- () Do pólen e do néctar se fabrica o mel.
- () Elas retiram pólen (pozinho amarelo) e néctar (gotinhas de açúcar).



Matéria-prima: Abelha
Produto comercializado: Mel





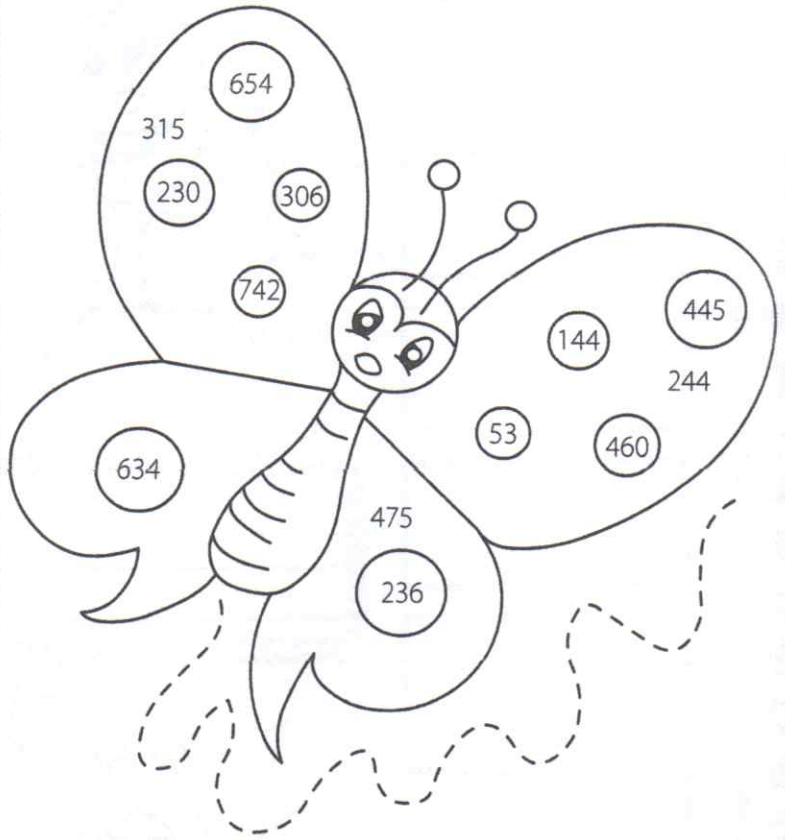




Vamos colorir?

▲ Vamos pintar a borboleta de acordo com os resultados das adições.

	$333+321=$	
	$120+110=$	
	$160+155=$	
	$420+322=$	
	$523+111=$	
	$250+210=$	
	$350+125=$	
	$122+122=$	
	$135+171=$	
	$191+45=$	
	$350+95=$	
	$28 + 25=$	
	$89 + 55=$	



Legenda:

Azul: resultados com números pares

Verde: resultados com números ímpares

▲ Agora coloque os resultados das adições em:


Ordem crescente: _____

Ordem decrescente: _____

Subtração

▲ Para levar a abelhinha até o jardim, vamos efetuar as operações, pintando de acordo com o resultado das subtrações:

Azul escuro:	$234 - 79 =$
Verde claro:	$600 - 199 =$
Azul claro:	$534 - 295 =$
Vermelho:	$323 - 129 =$
Amarelo:	$610 - 9 =$
Marron:	$300 - 299 =$
Roxo:	$246 - 39 =$




▲ Agora colocar em ordem:

Crescente: _____

Decrescente: _____

O masculino de abelha é:



Números romanos

I	1	XX	20	CCC	300
II	2	XXX	30	CD	400
III	3	XL	40	D	500
IV	4	L	50	DC	600
V	5	LX	60	DCC	700
VI	6	LXX	70	DCCC	800
VII	7	LXXX	80	CM	900
VIII	8	XC	90	M	1 000
IX	9	C	100	MM	2 000
X	10	CC	200	MMM	3 000

33. Represente em números romanos.

- 21 123
- 248 500
- 57 900
- 73 473
- 400 15

- 176 96
- 343 43
- 86 121
- 45 550
- 397 198
- 733 1000
- 690 10
- 99 653
- 271 84
- 101 700
- 432 626
- 1111 555

Proclamação da República

15 de novembro

Depois da independência em 1922, o Brasil passou a ser governado por um imperador. Porém, os brasileiros queriam um presidente eleito pelo povo e começaram a fazer campanhas pela República, forma de governo em que o povo escolhe seus representantes.

Assim, a Proclamação da República instaurou o regime republicano no país, derrubando a monarquia. Ocorreu dia 15 de novembro de 1889 na cidade do Rio de Janeiro, então capital do Império brasileiro. Um chefe do exército chamado Deodoro da Fonseca, liderou a deposição do imperador D. Pedro II, proclamou a República e tornou-se o primeiro presidente do Brasil.

O governo republicano existe até hoje, e o seu chefe nacional é o presidente eleito pelo povo. Para fazer leis e trabalhar pelo bem comum, são eleitos os representantes do povo: governadores, prefeitos, senadores, deputados e outros, chamados de políticos.

Nós nos sentimos felizes com as datas comemorativas do Brasil. Elas representam nossas conquistas.

Sentimos orgulhosos de sermos brasileiros. Mas apenas isso não é suficiente, é preciso demonstrar nosso patriotismo.

Quem ama o Brasil, coopera para o seu crescimento e a ordem. Se cada um fizer a sua parte, tornaremos um grande país. Afinal, quem ama cuida.

Para refletir:

Com seus colegas e professores discuta se vocês acreditam que os representantes do povo (deputado, senadores e outros), em sua maioria tem realmente trabalhado pelo bem comum. Depois elabore um parágrafo coletivo abordando a opinião do grupo.

(Aparecida Maria Fonseca)

Caça-palavras republicano

Vamos ver se tem uma boa memória! Procure abaixo palavras relacionadas com a história de nosso país presentes no texto. Colora cada uma que encontrar de cor diferente.

R	E	P	U	B	L	I	C	A	Z	A	Z	T	Z	S	W
D	E	O	D	O	R	O	D	A	F	O	N	S	E	C	A
D	F	I	G	H	I	J	L	X	Z	R	V	B	F	L	M
B	N	M	O	P	A	T	R	I	O	T	I	S	M	O	Q
R	S	P	T	U	V	K	Q	U	I	M	N	R	E	O	P
A	C	E	L	M	O	N	A	R	Q	U	I	A	G	N	O
S	B	R	P	W	E	S	T	U	V	S	X	C	H	X	Z
I	X	I	W	U	Q	A	D	E	F	T	Z	D	I	G	H
L	Z	O	I	N	O	B	C	J	P	U	A	E	J	L	Q
A	W	C	M	R	S	P	R	E	S	I	D	E	N	T	E

A BANDEIRA BRASILEIRA

A Bandeira Nacional é um símbolo da Pátria, isto é, ela representa o Brasil.

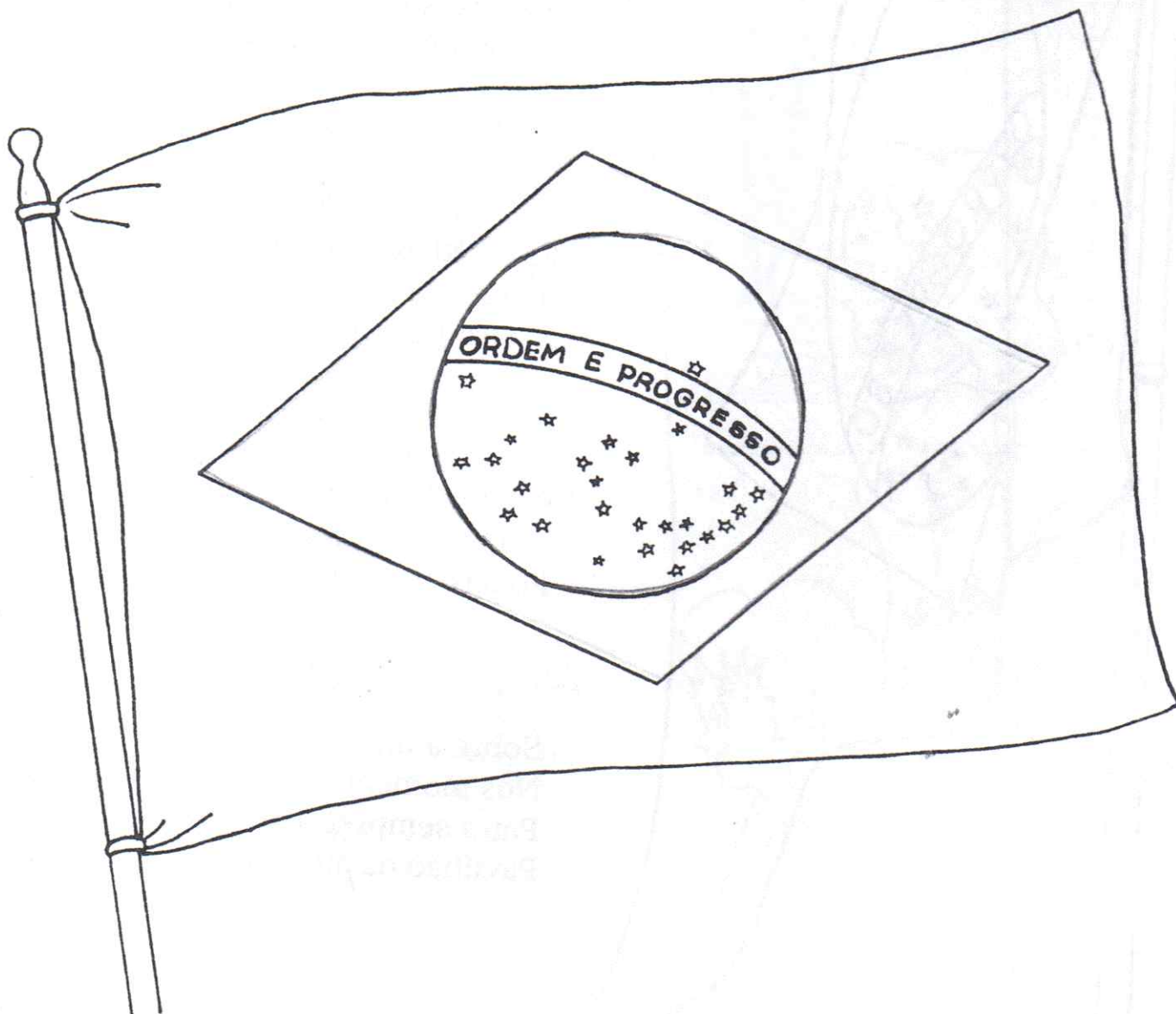
O Brasil já teve diversas bandeiras. A atual foi criada no dia 19 de novembro de 1889, quatro dias após a Proclamação da República.

As cores da nossa bandeira são: verde, amarelo, azul e branco.

Cada cor tem um significado:

- verde lembra a grandeza das nossas matas;
- amarelo lembra o ouro, as riquezas do nosso solo;
- azul lembra a beleza do nosso céu;
- branco representa a paz.

A Bandeira, como símbolo da Pátria, representa a grandeza e a presença do Brasil onde quer que ela se encontre.



Referencias:

RADESPIEL, Maria. **Ensino Fundamental**: Passo a Passo. Volume V – Junho. Contagem – MG.

MENDONÇA, Waldirene Dias; DIAS, Mariene. **Alfabetização em blocos**: Trabalhando as sílabas. Volume 4. Uberlândia – 2015.

CARVALHO, Miriam Cristina Cazante. **Atividades para sala de aula**. Volume 2. Uberlândia – 2008.