

E.M. WALDOMIRO ANTONIO SOARES


ATIVIDADES

ALUNO (a) _____

TURMA: FASE 1B

PROFESSORA: DAIANE






1 2 3 4 5 6 7 8 9 10

RECORTAR E COLAR NA ORDEM NO CADERNO DE DESENHO

SIMETRIA



*Desenhe o outro lado do urso.
Depois pinte bem bonito.*

NOME: _____

DATA: ____/____/____

DESENHE A QUANTIDADE DE OSSOS INDICADA EM CADA CONJUNTO.



0



1




2




3




4



5




6



7



8



9



10

ESCOLA: _____

TURMA: _____ DATA: ____ / ____ / ____

ALUNO: _____

COMPLETE
AS SEQUÊNCIAS



0		2		4	
---	--	---	--	---	--



	1		3		5
--	---	--	---	--	---

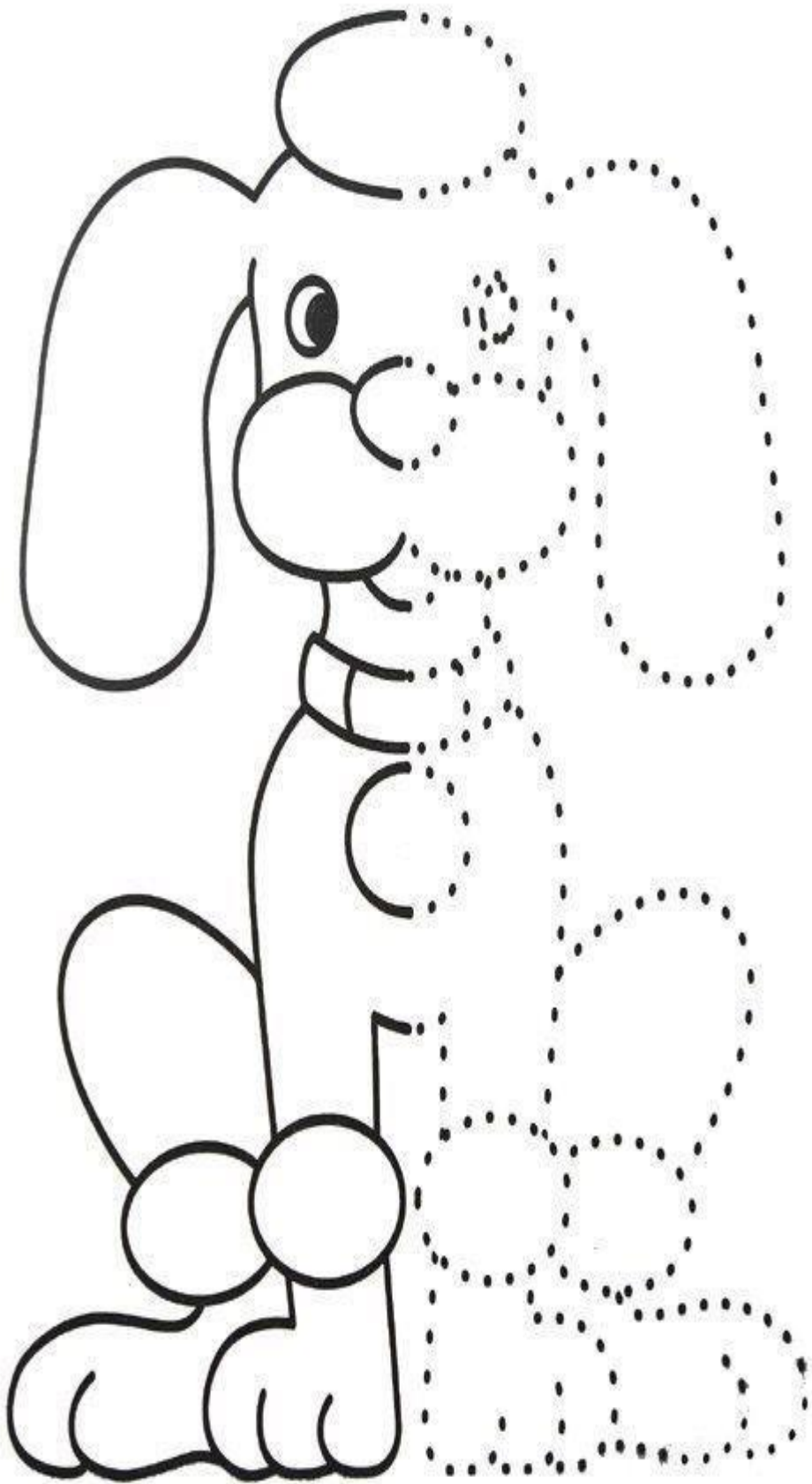


5		7		9	
---	--	---	--	---	--



	6		8		10
--	---	--	---	--	----







ESCOLA _____

TURMA _____ DATA ____ / ____

NOME _____

PINTE OS MEIOS DE TRANSPORTE QUE VOCÊ JÁ UTILIZOU.



QUAL É O SEU BRINQUEDO PREFERIDO? DESENHE NO QUADRO ABAIXO:



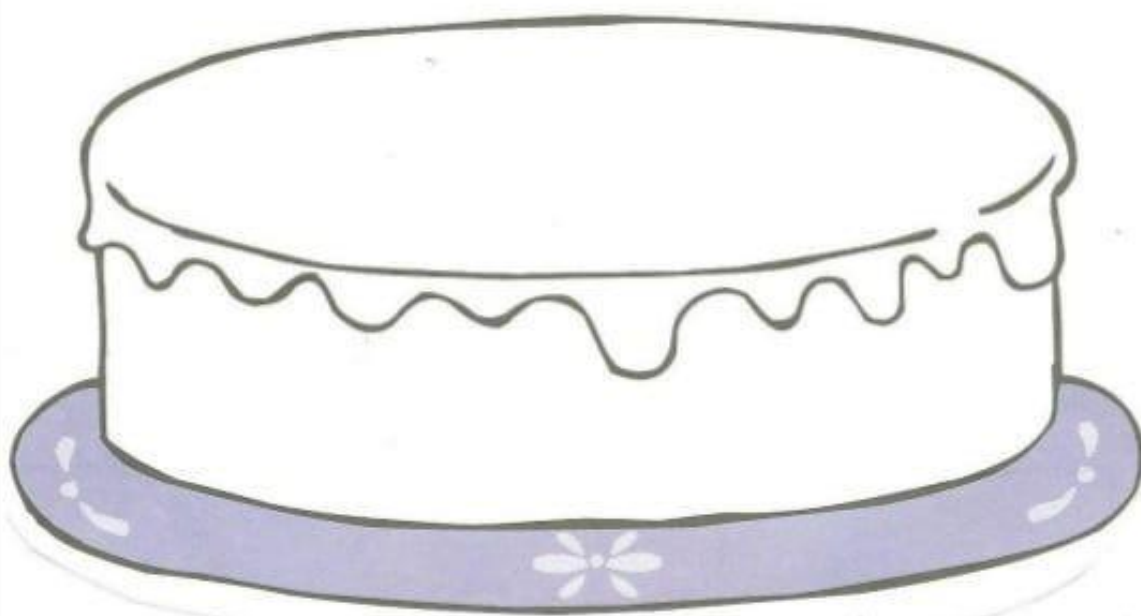
EDUCAÇÃO INFANTIL

PROFESSOR (a): _____

ALUNO (a): _____



QUANTOS ANOS VOCÊ FARÁ NO SEU PRÓXIMO ANIVERSÁRIO? COLE PALITOS DE FÓSFORO CORRESPONDENTE À SUA IDADE EM CIMA DO BOLO E DÊ UM BONITO COLORIDO NO DESENHO.



Professora Iolanda Sá Freire, 3ed (Org.).




Blog da Tia Iolanda

ESCOLA:


NOME:

DATA: ___/___/___




COLE BOLINHAS DE
PAPEL PARA INDICAR
O POTE CHEIO.

CHEIO



VAZIO




ATIVIDADE

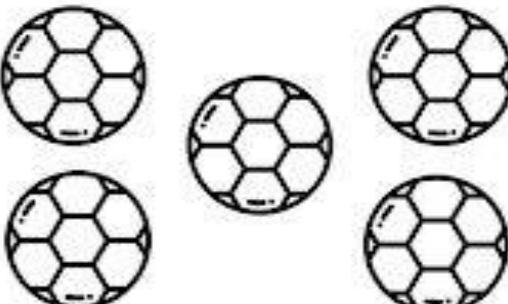
EU SOU: _____

CONTANDO...


1- CONTE E PINTE O NUMERAL QUE INDICA A QUANTIDADE DE DESENHOS QUE VOCÊ VÊ.



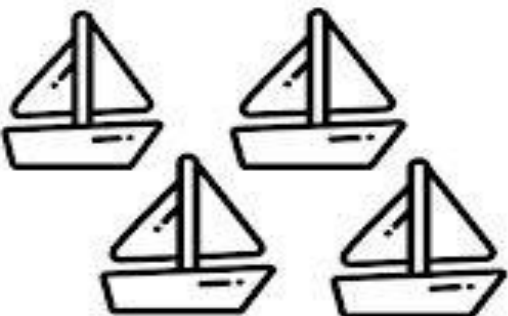
1	2	3
---	---	---



4	5	2
---	---	---



5	3	1
---	---	---



4	3	2
---	---	---

ESCOLA: _____

TURMA: _____ DATA: ____ / ____ / ____

ALUNO: _____


1- PINTE OS BALÕES, SEGUINDO A LEGENDA:



VOGAIS -AMARELO



CONSOANTES -AZUL



2- SEPRE AS VOGAIS DAS CONSOANTES:



VOGAIS



CONSOANTES

Escola: _____

Nome: _____

CHAPEUZINHO VERMELHO

ERA UMA VEZ UMA MENINA MUITO GRACIOSA CHAMADA CHAPEUZINHO VERMELHO.

UM DIA SUA MÃE CHAMOU CHAPEUZINHO VERMELHO E PEDIU QUE FOSSE ATÉ A CASA DA VOVOZINHA LEVAR GULOSEIMAS, PORQUE ELA ESTAVA DOENTE.

A MÃE DA MENINA PEDIU QUE FOSSE PELO CAMINHO MAIS LONGO, POIS PELO CAMINHO DA FLORESTA HAVIA UM LOBO MUITO MAU.

CHAPEUZINHO DESOBEDECEU, FOI PELO CAMINHO DA FLORESTA E ENCONTROU O LOBO.

O LOBO MAU, SABENDO QUE CHAPEUZINHO IRIA LEVAR DOCES PARA VOVÓ, CORREU ATÉ LÁ, COMEU A VOVOZINHA E DEITOU EM SUA CAMA PARA FINGIR QUE ERA A VOVÓ.

CHAPEUZINHO CHEGOU, ENTROU, ACHOU A VOVÓ DIFERENTE E SE ASSUSTOU AO PERCEBER QUE NÃO ERA A VOVÓ.

CHAPEUZINHO COMEÇOU A GRITAR PEDINDO SOCORRO.

PASSAVA POR ALI UM CAÇADOR QUE, AO OUVIR OS GRITOS DA MENINA, ENTROU, ATINGIU O LOBO MAU, ABRIU SUA BARRIGA E SALVOU A VOVOZINHA.

AS DUAS AGRADECERAM MUITO AO CAÇADOR E SE TORNARAM GRANDES AMIGAS DELE.



RECORTAR E COLAR A BASE VERDE, USAR COMO DEDOCHE PARA CONTAR A HISTÓRIA



Escola: _____

Nome: _____

• O QUE A MÃE DE CHAPEUZINHO VERMELHO LHE DISSE ANTES DE SAIR DE CASA?

QUE CONVERSASSE COM ESTRANHOS.

QUE NÃO CONVERSASSE COM ESTRANHOS.

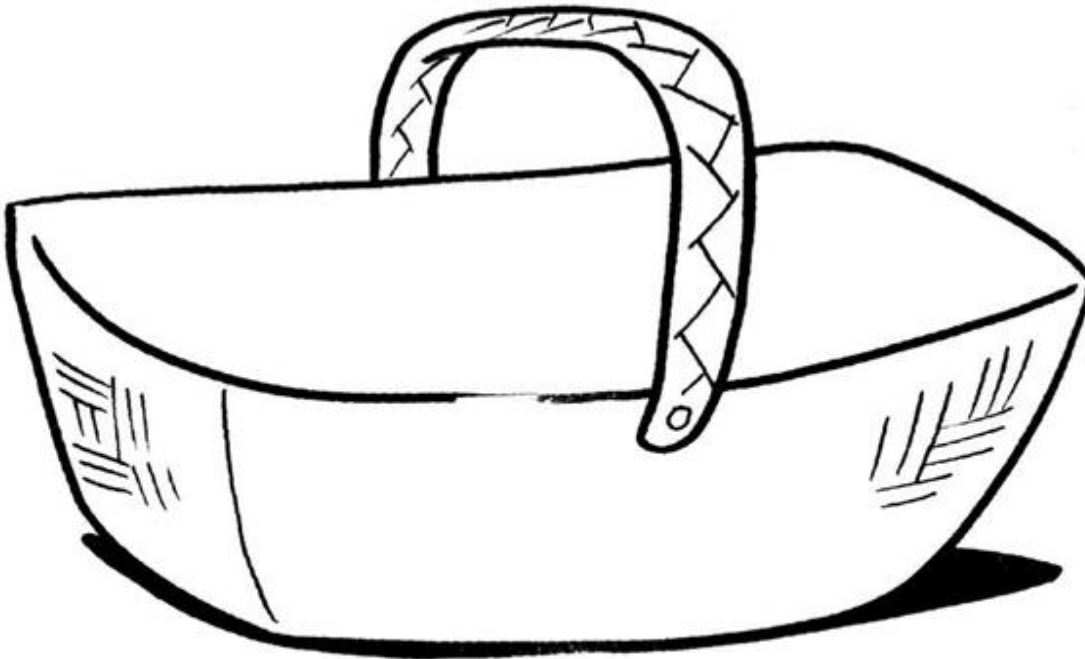
• CHAPEUZINHO VERMELHO OBEDECEU À SUA MÃE?

SIM, PORQUE ELA NÃO CONVERSOU COM UM ESTRANHO.

NÃO, PORQUE ELA CONVERSOU COM O LOBO MAU, QUE ELA NÃO CONHECIA.

A CESTA DA VOVÓ

CHAPEUZINHO VERMELHO LEVOU ALIMENTOS PARA VOVÓ DENTRO DA CESTA. E VOCÊ, O QUE VAI LEVAR PARA SUA VOVÓ DENTRO DA CESTA?



Escola: _____

Nome: _____

LEIA AS PALAVRAS ABAIXO E PINTE SOMENTE AS QUE APARECEM NA HISTÓRIA DA CHAPEUZINHO VERMELHO:

ANÃO

VOVÓ

RAINHA

SAPO

LOBO

PORQUINHOS

DOCE

GIGANTE

MAÇÃ



Armário do Professor



VAMOS PINTAR OS QUADRINHOS,
DE ACORDO COM A HISTÓRIA.

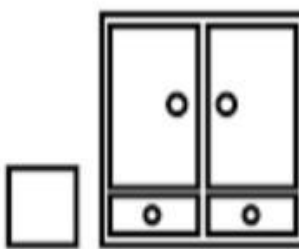
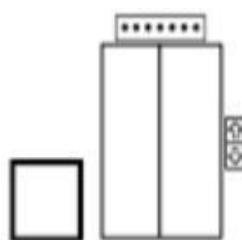
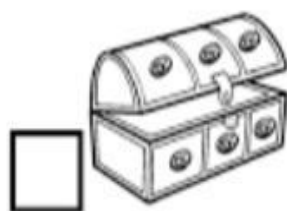
1. A MÃE PEDIU QUE CHAPEUZINHO VERMELHO LEVASSE PARA A AVÓ:




2. NO CAMINHO CHAPEUZINHO VERMELHO ENCONTROU:



3. O LOBO MAU ESCONDEU A VOVÓ:



4. QUEM SALVOU CHAPEUZINHO VERMELHO FOI:



*ERA UMA VEZ UMA MENINA CHAMADA CHAPEUZINHO VERMELHO, QUE TINHA ESSE APELIDO, POIS DESDE PEQUENINA GOSTAVA DE USAR CHAPÉU E CAPA DESTA COR.

-COLE BOLINHAS DE PAPEL CREPOM VERMELHO NO CHAPÉU E CAPA DA CHAPEUZINHO VERMELHO:



-COMPLETE O QUADRO.

V	E	R	M	E	L	H	O
v	e	r	m	e	l	h	o

-QUANTAS LETRAS TÊM A PALAVRA?



PROJETO LITERATURA INFANTIL
HISTÓRIAS E POESIAS QUE ENCANTAM

NOME _____

ATIVIDADE

VAMOS RECORTAR E COLAR PÃES DE MEL NAS CESTAS DE ACORDO COM A QUANTIDADE INDICADA?

