



PREFEITURA DA ESTÂNCIA TURÍSTICA DE
IBIÚNA
Por uma Ibiúna próspera. Investindo no presente, gerando o futuro.
SECRETARIA DE EDUCAÇÃO



E.M. "PINGO DE GENTE"

Atividades Não Presenciais referentes aos dias:
08, 09, 10, 11, 12, 16, 17, 18, 19, 22, 23, 24, 25, 26, 29 e 30 de novembro

APOSTILA 14

PROFESSORA : JANAÍNE JACINTO DOS SANTOS
MATERNAL I/II-A (PARCIAL)



20 de novembro

Dia da
Consciência
Negra

NOME: _____

Entrega aos pais: 08/11/2021
Devolutiva das apostilas na U.E: 01/12/2021

Querida família,

Gostaria de continuar contando com a colaboração de todos vocês para a realização das Atividades Não Presenciais. Entendemos que a Educação é prioridade e não deve ser deixada de lado.

Todas as atividades seguem o planejamento bimestral e estão de acordo a faixa etária e série dos nossos pequenos, garantido a aprendizagem das crianças. As apostilas são estruturadas com jogos, brinquedos e brincadeiras com materiais fornecidos pela professora ou disponível em casa. As atividades apresentadas nesta apostila poderão ser adaptadas no momento da realização de acordo com a realidade de cada um.



Professora Janaíne

ROTEIRO DE ATIVIDADES

DATA	ATIVIDADE	
08/11/2021	ATIVIDADE 1	• HORA DA HISTÓRIA: MENINA BONITA DO LAÇO DE FITA
09/11/2021	ATIVIDADE 2	• DECORE A MENINA BONITA DO LAÇO DE FITA
10/11/2021	ATIVIDADE 3	• AJUDE O COELHO BRANCO
11/11/2021	ATIVIDADE 4	• MÚSICA MENINA BONITA DO LAÇO DE FITA
12/11/2021	ATIVIDADE 5	• LIGUE OS COELHOS IGUAIS
16/11/2021	ATIVIDADE 6	• HORA DA HISTÓRIA: MARICOTA E AS FORMIGAS
17/11/2021	ATIVIDADE 7	• MÚSICA: A FORMIGUINHA
18/11/2021	ATIVIDADE 8	• COLAGEM DE FOLHAS NAS FORMIGAS
19/11/2021	ATIVIDADE 9	• FAZENDO FORMIGAS COM O DEDO
22/11/2021	ATIVIDADE 10	• COLANDO QUANTIDADES
23/11/2021	ATIVIDADE 11	• HISTÓRIA “A MENINA DA CABEÇA QUADRADA”
24/11/2021	ATIVIDADE 12	• RECONTO DA HISTÓRIA
25/11/2021	ATIVIDADE 13	• MÚSICA “CABEÇA, OMBRO JOELHO E PÉ”
26/11/2021	ATIVIDADE 14	• DESENHE A MENINA DA CABEÇA QUADRADA
29/11/2021	ATIVIDADE 15	• FICHAS DE BRINCADEIRAS REDONDAS
30/11/2021	ATIVIDADE 16	• PEGUE BOLINHA COM PÉ

Para que a escola seja
a segunda casa,



a casa tem que ser
a primeira escola.

ATIVIDADE 1 – HORA DA HISTÓRIA: MENINA BONITA DO LAÇO DE FITA

MATERIAL NECESSÁRIO:

- VÍDEO DISPONIBILIZADO NO GRUPO DA SALA OU PELO LINK: <https://www.youtube.com/watch?v=ajpy64OlyYs>

DESENVOLVIMENTO:

PROCURE UM LUGAR CALMO ONDE A CRIANÇA NÃO SE DISTRAIA. MOSTRE O VÍDEO A ELA E DEPOIS APROVEITE A OPORTUNIDADE PARA QUESTIONÁ-LA E DESPERTAR O SEU INTERESSE, ESTIMULANDO SUA FALA E O SEU CONHECIMENTO.



HABILIDADES DESENVOLVIDAS:

- MEMÓRIA;
- CONCENTRAÇÃO;
- LINGUAGEM.

RELATE COMO FOI A EXPERIÊNCIA DA ATIVIDADE:

**A CRIANÇA
GOSTOU DESTA
ATIVIDADE?**

SIM () NÃO ()


ATIVIDADE 2 – DECORE A MENINA BONITA DO LAÇO DE FITA

MATERIAL NECESSÁRIO:

- MATERIAL DISPONIBILIZADO JUNTO COM A APOSTILA;
- ATIVIDADE EM ANEXO.

DESENVOLVIMENTO:

A MENINA DA HISTÓRIA TINHA PELE BEM ESCURA E CABELOS BEM ENROLADINHOS E ERA UMA MENINA MUITO LINDA! VAMOS AJUDÁ-LA A SE ARRUMAR E FICAR AINDA MAIS LINDA. VOCÊ PODERÁ USAR TINTA OU LÁPIS COLORIDO PARA COLORIR E VAMOS USAR LÃ PARA OS CABELOS. NÃO PODEMOS ESQUECER DO LAÇO DE FITA.



HABILIDADES DESENVOLVIDAS:

- CONCENTRAÇÃO;
- IMAGINAÇÃO;
- ORALIDADE.

RELATE COMO FOI A EXPERIÊNCIA DA ATIVIDADE:

**A CRIANÇA
GOSTOU DESTA
ATIVIDADE?**

SIM () NÃO ()

ATIVIDADE 3 – AJUDE O COELHO BRANCO

MATERIAL NECESSÁRIO:

- ATIVIDADE EM ANEXO NA APOSTILA.

DESENVOLVIMENTO:

O COELHO BRANCO ESTÁ TRISTE PORQUE GOSTA MUITO DA MENINA BONITA DO LAÇO DE FITA E ACHA QUE ELA É A PESSOA MAIS LINDA DO MUNDO. ELE TAMBÉM QUER TER A PELE LINDA COMO A DELA. VAMOS AJUDÁ-LO NESTA TAREFA.



O coelho saiu dali, procurou uma lata de tinta preta e tomou banho nela. Ficou bem negro, todo contente.

Mas aí veio uma chuva e lavou todo aquele pretume, ele ficou branco outra vez.



**A CRIANÇA
GOSTOU DESTA
ATIVIDADE?**

SIM () NÃO ()

HABILIDADES DESENVOLVIDAS:

- CORES;
- COORDENAÇÃO MOTORA;
- RESPEITO A DIVERSIDADE.

RELATE COMO FOI A EXPERIÊNCIA DA ATIVIDADE:

ATIVIDADE 4 – MÚSICA MENINA BONITA DO LAÇO DE FITA

MATERIAL NECESSÁRIO:

- VÍDEO DISPONIBILIZADO PELO LINK: <https://www.youtube.com/watch?v=RlyvyCFIqhM>

DESENVOLVIMENTO:

ASSISTA AO VÍDEO COM A CRIANÇA E A INCENTIVE A PRESTAR BASTANTE ATENÇÃO NA MÚSICA FAÇA QUESTIONAMENTOS E A ESTIMULE A DAR OPINIÕES E EXPOR AS SUAS PREFERÊNCIAS. ESTIMULE A CRIANÇA A CANTAR A MÚSICA.



**A CRIANÇA
GOSTOU DESTA
ATIVIDADE?**

SIM () NÃO ()

RELATE COMO FOI A EXPERIÊNCIA DA ATIVIDADE:

ATIVIDADE 5 – LIGUE OS COELHOS IGUAIS

MATERIAL NECESSÁRIO:

- FOLHA DE ATIVIDADE EM ANEXO.

DESENVOLVIMENTO:

O COELHO SE APAIXONOU POR UMA LINDA COELHA E ELES TIVERAM FILHOTES DE TODAS AS CORES. VOCÊ CONSEGUE LIGAR OS COELHOS IGUAIS? VAMOS LÁ, CAPRICHE NA ATIVIDADE.



HABILIDADES DESENVOLVIDAS:

- MEMÓRIA;
- CONCENTRAÇÃO;
- COORDENAÇÃO MOTORA;
- PERCEPÇÃO VISUAL.

**A CRIANÇA
GOSTOU DESTA
ATIVIDADE?**

SIM () NÃO ()

RELATE COMO FOI A EXPERIÊNCIA DA ATIVIDADE:

ATIVIDADE 6 – HORA DA HISTÓRIA: MARICOTA E AS FORMIGAS

MATERIAL NECESSÁRIO:

- VÍDEO DISPONIBILIZADO PELO LINK: <https://www.youtube.com/watch?v=uuxj5qr50ik>

DESENVOLVIMENTO:

ASSISTA AO VÍDEO COM A CRIANÇA E A INCENTIVE A PRESTAR BASTANTE ATENÇÃO NA HISTÓRIA, FAÇA QUESTIONAMENTOS E A ESTIMULE A DAR OPINIÕES E EXPOR AS SUAS PREFERÊNCIAS.



HABILIDADES DESENVOLVIDAS:

- MEMÓRIA;
- CONCENTRAÇÃO;
- IMAGINAÇÃO;
- LINGUAGEM.

**A CRIANÇA
GOSTOU DESTA
ATIVIDADE?**

SIM () NÃO ()

RELATE COMO FOI A EXPERIÊNCIA DA ATIVIDADE:

ATIVIDADE 7 – MÚSICA: A FORMIGUINHA

MATERIAL NECESSÁRIO:

. VÍDEO DISPONIBILIZADO PELO LINK: <https://www.youtube.com/watch?v=MRqEDpB6IM8>

DESENVOLVIMENTO:

ASSISTA AO VÍDEO COM A CRIANÇA E A INCENTIVE A PRESTAR BASTANTE ATENÇÃO NA MÚSICA FAÇA QUESTIONAMENTOS E A ESTIMULE A DAR OPINIÕES E EXPOR AS SUAS PREFERÊNCIAS. ESTIMULE A CRIANÇA A CANTAR A MÚSICA E GESTICULAR CONFORME A MÚSICA



**A CRIANÇA
GOSTOU DESTA
ATIVIDADE?**

SIM () NÃO ()

HABILIDADES DESENVOLVIDAS:

- MEMÓRIA,
- CONCENTRAÇÃO,
- LINGUAGEM;
- IMAGINAÇÃO.

RELATE COMO FOI A EXPERIÊNCIA DA ATIVIDADE:

ATIVIDADE 8 – COLAGEM DE FOLHAS NAS FORMIGAS

MATERIAL NECESSÁRIO:

- ATIVIDADE DISPONÍVEL AO FINAL DA APOSTILA;
- FOLHAS DE ÁRVORE.

DESENVOLVIMENTO:


CONVERSE COM A CRIANÇA E DIGA QUE AS FORMIGAS CONSEGUEM CARREGAR CEM VEZES O PESO DO SEU CORPO. DIGA QUE VOCÊS IRÃO COLHER FOLHINHAS DE ARVÓRE PARA A FORMIGA CARREGAR. DEPOIS COLE NAS

FORMIGAS.

HABILIDADES DESENVOLVIDAS:

- IMAGINAÇÃO;
- CONCENTRAÇÃO;
- LINGUAGEM.

RELATE COMO FOI A EXPERIÊNCIA DA ATIVIDADE:



**A CRIANÇA
GOSTOU DESTA
ATIVIDADE?**

SIM () NÃO ()

ATIVIDADE 9 – FAZENDO FORMIGAS COM O DEDO

MATERIAL NECESSÁRIO:

- ATIVIDADE DISPONÍVEL AO FINAL DA APOSTILA.
- GUACHE MARROM OU PRETO.



DESENVOLVIMENTO:

DIGA A CRIANÇA QUE VOCÊS IRÃO BRINCAR DE “FAZER FORMIGAS” COM O DEDO, NO FINAL DA APOSTILA HÁ UMA ATIVIDADE COM UM PEZINHO. FAÇA VÁRIAS FORMIGAS NO PÉ. QUERO VER AS SUAS FORMIGAS!

HABILIDADES DESENVOLVIDAS:

- CRIATIVIDADE;
- MEMÓRIA;
- IMAGINAÇÃO.
-

A CRIANÇA GOSTOU DESTA ATIVIDADE?	
SIM ()	NÃO ()

RELATE COMO FOI A EXPERIÊNCIA DA ATIVIDADE:

ATIVIDADE 10 – COLANDO QUANTIDADES

MATERIAL NECESSÁRIO:

- ATIVIDADE EM ANEXO;
- FOLHAS DE EVA (DISPONIBILIZADAS COM A APOSTILA).

DESENVOLVIMENTO:

PROCURE UM LUGAR APROPRIADO PARA A REALIZAÇÃO DA ATIVIDADE. AUXILIE A CRIANÇA A CONTAR E COLAR AS FOLHAS DE ACORDO COM O NUMERAL MARCADO EM CADA FORMIGA.



HABILIDADES DESENVOLVIDAS:

- CONCENTRAÇÃO
- NÚMEROS E QUANTIDADE;

A CRIANÇA GOSTOU DESTA ATIVIDADE?	
SIM ()	NÃO ()

RELATE COMO FOI A EXPERIÊNCIA DA ATIVIDADE:

ATIVIDADE 11 – HISTÓRIA: A MENINA DA CABEÇA QUADRADA

MATERIAL NECESSÁRIO:

- VÍDEO DISPONIBILIZADO NO GRUPO DA SALA OU PELO LINK:
<https://www.youtube.com/watch?v=2ZzwF0E7ZNs&t=159s>

DESENVOLVIMENTO:

PROCURE UM LUGAR CALMO ONDE A CRIANÇA NÃO SE DISTRAIA. MOSTRE O VÍDEO A ELA E DEPOIS APROVEITE A OPORTUNIDADE PARA QUESTIONÁ-LA E DESPERTAR O SEU INTERESSE, ESTIMULANDO SUA FALA E O SEU CONHECIMENTO.



HABILIDADES DESENVOLVIDAS:

- MEMÓRIA;
- CONCENTRAÇÃO;
- LINGUAGEM.

A CRIANÇA GOSTOU DESTA ATIVIDADE?	
SIM ()	NÃO ()

RELATE COMO FOI A EXPERIÊNCIA DA ATIVIDADE:

ATIVIDADE 12 – RECONTO DA HISTÓRIA

MATERIAL NECESSÁRIO:

- O RECURSO VISUAL PARA OUVIR A HISTÓRIA E A INTERAÇÃO COM O RESPONSÁVEL POR APLICAR A ATIVIDADE.

DESENVOLVIMENTO:

O RECONTO É UM ÓTIMO RECURSO PARA DESENVOLVER A MEMÓRIA E A CONCENTRAÇÃO DOS PEQUENOS. DURANTE A ATIVIDADE, ESTIMULE A CRIANÇA A LEMBRAR DOS DETALHES QUE ELA TRAZ. COMO PERSONAGENS, ELEMENTOS TEMPORAIS (DEPOIS, AGORA, DE MANHÃ...) E ACONTECIMENTOS NA SEQUÊNCIA EM QUE ELAS ACONTECEM.



HABILIDADES DESENVOLVIDAS:

- MEMÓRIA;
- ORALIDADE.

A CRIANÇA GOSTOU DESTA ATIVIDADE?	
SIM ()	NÃO ()

RELATE COMO FOI A EXPERIÊNCIA DA ATIVIDADE:

ATIVIDADE 13 – MÚSICA “CABEÇA, OMBRO, JOELHO E PÉ”

MATERIAL NECESSÁRIO:

VÍDEO DISPONIBILIZADO NO GRUPO DA SALA OU PELO LINK:
<https://www.youtube.com/watch?v=vDee2bF8Xls>

DESENVOLVIMENTO:

ESTIMULE A CRIANÇA A DANÇAR E CANTAR A MÚSICA. ESSA MÚSICA É BEM ANIMADA E MOSTRA AS PARTES DO CORPO DE UMA MANEIRA BEM DIVERTIDA. OUTRA MÚSICA INFANTIL QUE MOSTRA AS PARTES DO CORPO E AS CRIANÇAS ADORAM É “MINHA BONECA DE LATA” E VOCÊS TAMBÉM PODERÃO USÁ-LA PARA AMPLIAR A BRINCADEIRA.



HABILIDADES DESENVOLVIDAS:

- COORDENAÇÃO;
- PERSISTÊNCIA;
- AGILIDADE.

A CRIANÇA GOSTOU DESTA ATIVIDADE?	
SIM ()	NÃO ()

RELATE COMO FOI A EXPERIÊNCIA DA ATIVIDADE:

ATIVIDADE 14 – DESENHE A MENINA DA CABEÇA QUADRADA

MATERIAL NECESSÁRIO:

- ATIVIDADE EM ANEXO NO FINAL DA APOSTILA

DESENVOLVIMENTO:

A MENINA FICOU COM A CABEÇA QUADRADA...ESTRANHO NÉ? POR ISSO DEVEMOS REALIZAR ATIVIDADES BEM REDONDAS COMO BRINCADEIRAS E PASSEIOS E NÃO FICAR SÓ NA FRENTE DA TV...



HABILIDADES DESENVOLVIDAS:

- CONCENTRAÇÃO;
- LINGUAGEM;
- CRIATIVIDADE;
- IMAGINAÇÃO.

A CRIANÇA GOSTOU DESTA ATIVIDADE?	
SIM ()	NÃO ()

RELATE COMO FOI A EXPERIÊNCIA DA ATIVIDADE:

ATIVIDADE 15 – FICHAS DE BRINCADEIRA REDONDAS

MATERIAL NECESSÁRIO:

- ATIVIDADE EM ANEXO

DESENVOLVIMENTO:

ESTIMULE A CRIANÇA A IDENTIFICAR CADA UMA DAS BRINCADEIRAS. DIGA A ELA QUE MOSTRE OS ELEMENTOS REDONDOS ENCONTRADOS NAS ILUSTRAÇÕES. CONVERSEM SOBRE AS BRINCADEIRAS E CONVIDE A CRIANÇA A BRINCAR DA BRINCADEIRA QUE ELA MAIS GOSTA.



HABILIDADES DESENVOLVIDAS:

- LINGUAGEM;
- MEMÓRIA;
- IMAGINAÇÃO.

**A CRIANÇA
GOSTOU DESTA
ATIVIDADE?**

SIM () NÃO ()

RELATE COMO FOI A EXPERIÊNCIA DA ATIVIDADE:

ATIVIDADE 16 – PEGUE BOLINHA COM PÉ

MATERIAL NECESSÁRIO:

- DOIS RECIPIENTES GRANDES;
- BOLINHAS DE PLÁSTICOS OU OBJETOS.

DESENVOLVIMENTO:

EM UM RECIPIENTE COLOQUE AS BOLINHAS OU OBJETOS (ESCOLHA OBJETOS QUE NÃO QUEBREM OU QUE A CRIANÇA POSSA SE MACHUCAR). NO OUTRO DEIXE AO LADO VAZIO.

CONVERSE COM A CRIANÇA E DIGA QUE VOCÊS IRÃO BRINCAR, A CRIANÇA DEVE ESTAR SENTANDA E DEVERÁ PEGAR COM OS PÉS AS BOLINHAS/OBJETOS DO RECIPIENTE E PASSAR PARA O VAZIO. A BRINCADEIRA PODE SER FEITA COM O COMANDO VERBAL. O ADULTO PODE PEDIR PARA CRIANÇA PEGAR A BOLINHA DE TAL COR OU O OBJETO DE TAL FORMA.



HABILIDADES DESENVOLVIDAS:

- COORDENAÇÃO;
- PERSISTÊNCIA;
- AGILIDADE.

**A CRIANÇA
GOSTOU DESTA
ATIVIDADE?**

SIM () NÃO ()

RELATE COMO FOI A EXPERIÊNCIA DA ATIVIDADE:

REFERÊNCIAS BIBLIOGRÁFICAS

MATERNAL /II-B (PARCIAL)

14ª APOSTILA: 08/11 Á 30/11

LIVROS:

LIVRO: CADÊ? ACHOU!: EDUCAR, CUIDAR E BRINCAR NA AÇÃO PEDAGÓGICA DA CRECHE.

IMAGENS:

https://www.google.com.br/search?q=MENINA+BONITA+DO+LA%C3%87O+DE+FITA+ATIVIDADE+MATERNAL&tbm=isch&ved=2ahUKEwjtlJJuP3zAhU3uJUCHSVGBxEQ2-cCegQIABAA&ogq=MENINA+BONITA+DO+LA%C3%87O+DE+FITA+ATIVIDADE+MATERNAL&gs_lcp=CgNpbWcQA1CVCFj2ZmCba2gAcAB4AIABhgGIAZcRkgEEMi4xOJgBAKABAaoBC2d3cy13aXotaW1nwAEB&scient=img&ei=ACiDYe2UIFw1sQPpYydiAE&authuser=0&bih=625&biw=1366#imgrc=Llot0RiDPegIMM&imgdii=dTMk-c4iq0Y1rM

https://www.google.com.br/search?q=pegue+a+bolinha+com+pe&tbm=isch&ved=2ahUKEwvjvjoXSuP3zAhXRtJUCHf-YB1QQ2-cCegQIABAA&ogq=pegue+a+bolinha+com+pe&gs_lcp=CgNpbWcQAzoCAAQsQMqgwE6BQgAEIAEOgsIABCABBCxAXCDAToICAAQgAQQsQM6BAgAEEM6BwgAELEDEEM6BAgAEB46BAgAEBg6BggAEAgQHICjXlinwwFgrM0BaABwAHgAgAHXAogB7haSAQg1LjE3LjAuMZgBAKABAaoBC2d3cy13aXotaW1nwAEB&scient=img&ei=EyiDYa-5FdHp1sQP_7GeoAU&authuser=0&bih=625&biw=1366#imgrc=GCopULC6pgbrM

https://www.google.com.br/search?q=FORMIGA+CARREGANDO+FOLHAS+DESENHO&tbm=isch&ved=2ahUKEwi77YaHsv3zAhWzs5UCHZCaArEQ2-cCegQIABAA&ogq=FORMIGA+CARREGANDO+FOLHAS+DESENHO&gs_lcp=CgNpbWcQAzoFCAAQgAQ6BAgAEB5Q7hpY9lZgwlpoAXAAeACAACBiAG8C5IBBDuMTGYAQcGgAQGgAQtd3Mtd2l6LWltZ8ABAQ&scient=img&ei=KyGDYfurHbPn1sQPkLWkiAs&authuser=0&bih=625&biw=1366#imgrc=LrcrFJWBHUGMYM

https://www.google.com.br/search?q=FOMIGA+PINTURA+DE+DEDO&tbm=isch&ved=2ahUKEwiQv4HXrf3zAhUXALKGHZBmBn0Q2-cCegQIABAA&ogq=FOMIGA+PINTURA+DE+DEDO&gs_lcp=CgNpbWcQAzoECAAQzZoLCAAQgAQQsQMqgwE6CAgAEIAEELEDOgUIABCABDohCAAQsQMqQzoECAAQHjoGCAAQBRAeOgYIABAKEBg6BggAEAgQHICWDFj_S2CwZGgAAB4AIABpQGIAewWkgEEMC4yM5gBAKABAaoBC2d3cy13aXotaW1nwAEB&scient=img&ei=IByDYZCIPJeA5OUPkM2Z6Ac&authuser=0&bih=625&biw=1366#imgrc=wB_Yo1J-IyveSM

https://www.google.com.br/search?q=ATIVIDADE+COLAGEM+FORMIGA+QUANTIDADE&tbm=isch&ved=2ahUKEwi8o-DHrf3zAhWFA7kGHXd7Do8Q2-cCegQIABAA&ogq=ATIVIDADE+COLAGEM+FORMIGA+QUANTIDADE&gs_lcp=CgNpbWcQA1DzEFiwOGC1PWgAcAB4AIABYQGIAZ8MkgEGMS4xMC4xmAEAoAEBgqELZ3dzLXdpei1pbWfAAQE&scient=img&ei=dByDYbyZPIWH5OUP9_a5-Ag&authuser=0&bih=625&biw=1366#imgrc=GCn_7Yi4jVXjaM

https://www.google.com/urls?sa=i&url=https%3A%2F%2Fes.liveworksheets.com%2Fworksheets%2Fpt%2Falfabetiza%25C3%25A7%25C3%25A3o%2Fleitura_e_escrita%2Fnomeando_as_Brincadeiras_hf1318173el&psig=AOvVaw0ugWB9ZHisuJX-XLDDqc9r&ust=1636332098608000&source=images&cd=vfe&ved=0CAsQjRqFwoTCJDloJSChfQCFQAAAAAdAAAAABAP

https://www.google.com/urls?sa=i&url=https%3A%2F%2Fescoladossosnosclaudia.blogspot.com%2F2019%2F10%2Fplan-o-de-aula-com-historia-da-menina-da.html&psig=AOvVaw1NY5qzFxFzrEKV_SH-COWm&ust=1636331343777000&source=images&cd=vfe&ved=0CAsQjRqFwoTCPiBmaj_hPQCFQAAAAAdAAAAABAJ

VÍDEOS:

<https://www.youtube.com/watch?v=ajpy64OlyYs>

<https://www.youtube.com/watch?v=RlyvyCFIqhM>

<https://www.youtube.com/watch?v=uuxj5qr50ik>

<https://www.youtube.com/watch?v=MRqEDpB6IM8>

<https://www.youtube.com/watch?v=2ZzwF0E7ZNs&t=159s>

<https://www.youtube.com/watch?v=vDee2bF8Xls>

ELABORAÇÃO DAS ATIVIDADES:

PROFESSORAS: JANAÍNE JACINTO DOS SANTOS, ELAINE CRISTINA CORREA DE PROENÇA E SANDRA APARECIDA DE ALMEIDA LIMA.


REVISÃO:

CRIS OTOMO

SANDRA MIQUELINI


SEGUE OS ANEXOS PARA USAR NAS ATIVIDADES:

ATIVIDADE 2 – DECORE A MENINA BONITA DO LAÇO DE FITA









ATIVIDADE 3 – AJUDE O COELHO BRANCO




O COELHINHO DA HISTÓRIA É TÃO BRANQUINHO...MAS ELE QUERIA SER PRETO, POR ISSO VAMOS PINTÁ-LO COM TINTA PRETA



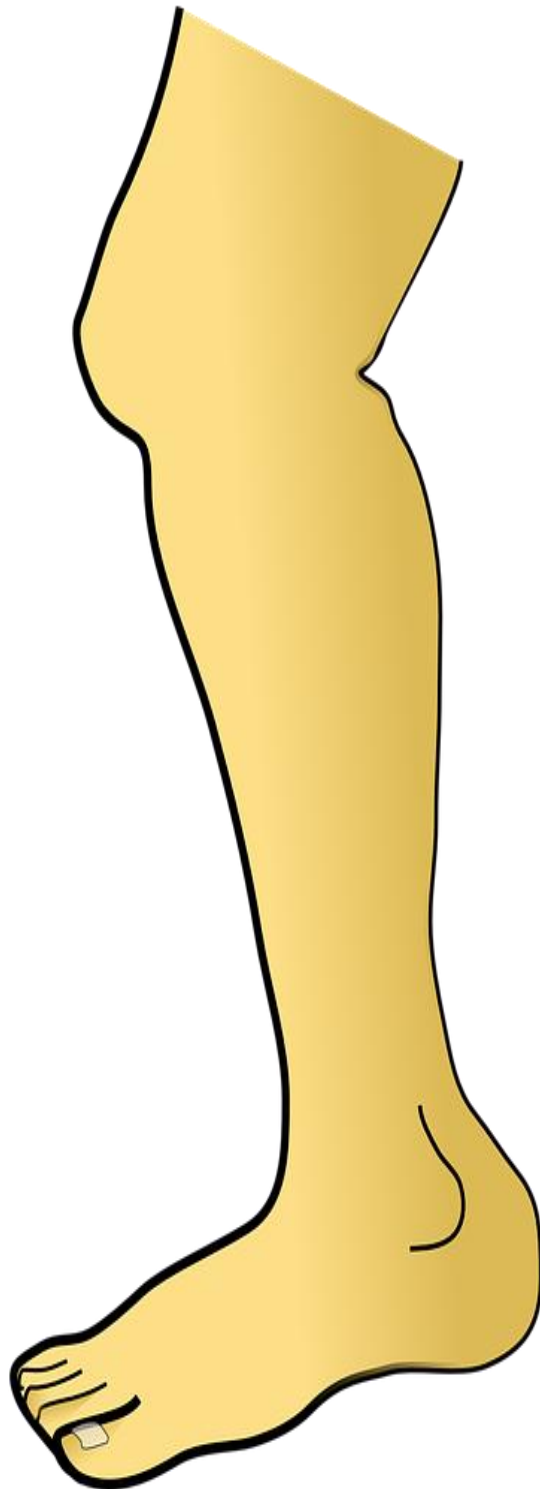
ATIVIDADE 5-- LIGUE OS COELHOS IGUAIS



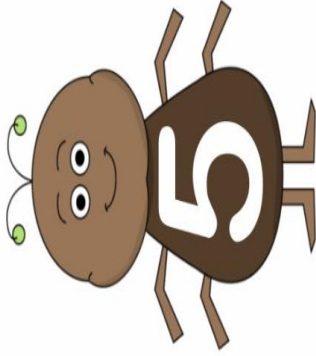
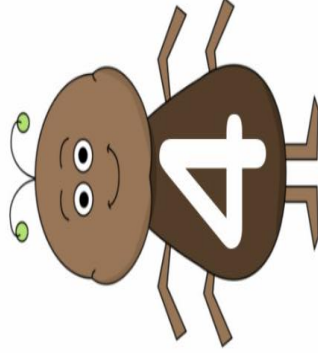

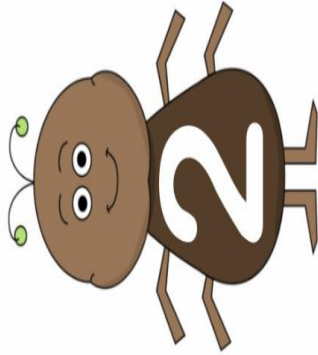
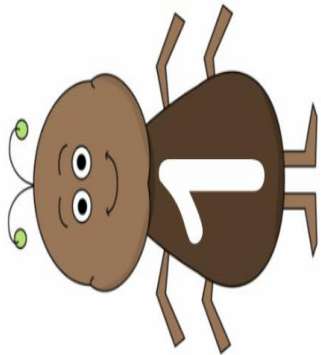
ATIVIDADE 8 – COLANDO QUANTIDADES



ATIVIDADE 9 – FAZENDO FORMIGAS COM O DEDO




ATIVIDADE 10 – COLANDO QUANTIDADES



ATIVIDADE 14 – DESENHE A MENINA DA CABEÇA QUADRADA

ESSE É O QUADRADO. A MENINA FICOU COM A CABEÇA COM ESSE FORMATO. PUXA! DESENHE A MENINA USANDO ESSE QUADRADO COMO A CABEÇA DELA. NÃO SE ESQUEÇA DE NENHUMA PARTE DO CORPO.



ATIVIDADE 15 – FICHAS DE BRINCADEIRAS

IDENTIFIQUE CADA UMA DAS BRINCADEIRAS, ENCONTRE ELEMENTOS REDONDOS E ESCOLHA A BRINCADEIRA QUE MAIS GOSTAR PARA BRINCAR AGORA. NÃO ESQUEÇA DE PEDIR PARA MAMÃE GRAVAR UM VÍDEO E ENVIAR NO GRUPO DA SALA. VOU ADORAR TE VER BRINCANDO!

