



PREFEITURA DA ESTÂNCIA TURÍSTICA DE  
**IBIÚNA**  
Por uma Ibiúna próspera. Investindo no presente, gerando o futuro.  
SECRETARIA DE EDUCAÇÃO



## **E.M. "PINGO DE GENTE"**

Atividades Não Presenciais referentes aos dias:  
08, 09, 10, 11, 12, 16, 17, 18, 19, 22, 23, 24, 25, 26, 29 e 30 de novembro

### **APOSTILA 14**

**PROFESSORA : ELAINE CRISTINA CORREA DE PROENÇA  
MATERNAL I/II-A ( INTEGRAL)**



20 de novembro

Dia da  
Consciência  
Negra


**NOME:** \_\_\_\_\_

Entrega aos pais: 08/11/2021  
Devolutiva das apostilas na U.E: 01/12/2021

Querida família,

Gostaria de continuar contando com a colaboração de todos vocês para a realização das Atividades Não Presenciais. Entendemos que a Educação é prioridade e não deve ser deixada de lado.

Todas as atividades seguem o planejamento bimestral e estão de acordo a faixa etária e série dos nossos pequenos, garantido a aprendizagem das crianças. As apostilas são estruturadas com jogos, brinquedos e brincadeiras com materiais fornecidos pela professora ou disponível em casa. As atividades apresentadas nesta apostila poderão ser adaptadas no momento da realização de acordo com a realidade de cada um.



Professora Elaine

## ROTEIRO DE ATIVIDADES

DATA	ATIVIDADE	
08/11/2021	ATIVIDADE 1	• HORA DA HISTÓRIA: MENINA BONITA DO LAÇO DE FITA
09/11/2021	ATIVIDADE 2	• DECORE A MENINA BONITA DO LAÇO DE FITA
10/11/2021	ATIVIDADE 3	• AJUDE O COELHO BRANCO
11/11/2021	ATIVIDADE 4	• MÚSICA MENINA BONITA DO LAÇO DE FITA
12/11/2021	ATIVIDADE 5	• LIGUE OS COELHOS IGUAIS
16/11/2021	ATIVIDADE 6	• HORA DA HISTÓRIA: MARICOTA E AS FORMIGAS
17/11/2021	ATIVIDADE 7	• MÚSICA: A FORMIGUINHA
18/11/2021	ATIVIDADE 8	• COLAGEM DE FOLHAS NAS FORMIGAS
19/11/2021	ATIVIDADE 9	• FAZENDO FORMIGAS COM O DEDO
22/11/2021	ATIVIDADE 10	• COLANDO QUANTIDADES
23/11/2021	ATIVIDADE 11	• HISTÓRIA “A MENINA DA CABEÇA QUADRADA”
24/11/2021	ATIVIDADE 12	• RECONTO DA HISTÓRIA
25/11/2021	ATIVIDADE 13	• MÚSICA “CABEÇA, OMBRO JOELHO E PÉ”
26/11/2021	ATIVIDADE 14	• DESENHE A MENINA DA CABEÇA QUADRADA
29/11/2021	ATIVIDADE 15	• FICHAS DE BRINCADEIRAS REDONDAS
30/11/2021	ATIVIDADE 16	• PEGUE BOLINHA COM PÉ

Para que a escola seja  
a segunda casa,



a casa tem que ser  
a primeira escola.


## ATIVIDADE 1 – HORA DA HISTÓRIA: MENINA BONITA DO LAÇO DE FITA

### MATERIAL NECESSÁRIO:

- VÍDEO DISPONIBILIZADO NO GRUPO DA SALA OU PELO LINK: <https://www.youtube.com/watch?v=ajpy64OlyYs>

### DESENVOLVIMENTO:

PROCURE UM LUGAR CALMO ONDE A CRIANÇA NÃO SE DISTRAIA. MOSTRE O VÍDEO A ELA E DEPOIS APROVEITE A OPORTUNIDADE PARA QUESTIONÁ-LA E DESPERTAR O SEU INTERESSE, ESTIMULANDO SUA FALA E O SEU CONHECIMENTO.



### HABILIDADES DESENVOLVIDAS:

- MEMÓRIA;
- CONCENTRAÇÃO;
- LINGUAGEM.

<b>A CRIANÇA GOSTOU DESTA ATIVIDADE?</b>	
SIM ( )	NÃO ( )

### RELATE COMO FOI A EXPERIÊNCIA DA ATIVIDADE:

---

---

---


## ATIVIDADE 2 – DECORE A MENINA BONITA DO LAÇO DE FITA

### MATERIAL NECESSÁRIO:

- MATERIAL DISPONIBILIZADO JUNTO COM A APOSTILA;
- ATIVIDADE EM ANEXO.

### DESENVOLVIMENTO:

A MENINA DA HISTÓRIA TINHA PELE BEM ESCURA E CABELOS BEM ENROLADINHOS E ERA UMA MENINA MUITO LINDA! VAMOS AJUDÁ-LA A SE ARRUMAR E FICAR AINDA MAIS LINDA. VOCÊ PODERÁ USAR TINTA OU LÁPIS COLORIDO PARA COLORIR E VAMOS USAR LÃ PARA OS CABELOS. NÃO PODEMOS ESQUECER DO LAÇO DE FITA.



### HABILIDADES DESENVOLVIDAS:

- CONCENTRAÇÃO;
- IMAGINAÇÃO;
- ORALIDADE.

### RELATE COMO FOI A EXPERIÊNCIA DA ATIVIDADE:

<b>A CRIANÇA GOSTOU DESTA ATIVIDADE?</b>	
SIM ( )	NÃO ( )

---

---

---

## ATIVIDADE 3 – AJUDE O COELHO BRANCO

### MATERIAL NECESSÁRIO:

- ATIVIDADE EM ANEXO NA APOSTILA.

### DESENVOLVIMENTO:

O COELHO BRANCO ESTÁ TRISTE PORQUE GOSTA MUITO DA MENINA BONITA DO LAÇO DE FITA E ACHA QUE ELA É A PESSOA MAIS LINDA DO MUNDO, ELE TAMBÉM QUE TER A COR LINDA COMO A DELA. VAMOS AJUDÁ-LO NESTA TAREFA.

### HABILIDADES DESENVOLVIDAS:

- CORES;
- COORDENAÇÃO MOTORA;
- RESPEITO A DIVERSIDADE.

### RELATE COMO FOI A EXPERIÊNCIA DA ATIVIDADE:

---

---

---



O coelho saiu dali, procurou uma lata de tinta preta e tomou banho nela. Ficou bem negro, todo contente.

Mas aí veio uma chuva e lavou todo aquele pretume, ele ficou branco outra vez.



**A CRIANÇA GOSTOU DESTA ATIVIDADE?**

SIM ( ) | NÃO ( )

## ATIVIDADE 4 – MÚSICA MENINA BONITA DO LAÇO DE FITA

### MATERIAL NECESSÁRIO:

- VÍDEO DISPONIBILIZADO PELO LINK: <https://www.youtube.com/watch?v=RlyvyCFIqhM>

### DESENVOLVIMENTO:

ASSISTA AO VÍDEO COM A CRIANÇA E A INCENTIVE A PRESTAR BASTANTE ATENÇÃO NA MÚSICA FAÇA QUESTIONAMENTOS E A ESTIMULE A DAR OPINIÕES E EXPOR AS SUAS PREFERÊNCIAS. ESTIMULE A CRIANÇA A CANTAR A MÚSICA.

### HABILIDADES DESENVOLVIDAS:

- MEMÓRIA;
- CONCENTRAÇÃO;
- IMAGINAÇÃO;
- EXPRESSÃO CORPORAL.

### RELATE COMO FOI A EXPERIÊNCIA DA ATIVIDADE:

---

---

---



**A CRIANÇA GOSTOU DESTA ATIVIDADE?**

SIM ( ) | NÃO ( )

## ATIVIDADE 5 – LIGUE OS COELHOS IGUAIS

### MATERIAL NECESSÁRIO:

- FOLHA DE ATIVIDADE EM ANEXO.

### DESENVOLVIMENTO:

O COELHO SE APAIXONOU POR UMA LINDA COELHA E ELES TIVERAM FILHOTES DE TODAS AS CORES. VOCÊ CONSEGUE LIGAR OS COELHOS IGUAIS? VAMOS LÁ, CAPRICHE NA ATIVIDADE.



[www.lavoreticreativa.com](http://www.lavoreticreativa.com)

### HABILIDADES DESENVOLVIDAS:

- MEMÓRIA;
- CONCENTRAÇÃO;
- COORDENAÇÃO MOTORA;
- PERCEPÇÃO VISUAL.

**A CRIANÇA  
GOSTOU DESTA  
ATIVIDADE?**

SIM ( ) | NÃO ( )

### RELATE COMO FOI A EXPERIÊNCIA DA ATIVIDADE:

---

---

---

## ATIVIDADE 6 – HORA DA HISTÓRIA: MARICOTA E AS FORMIGAS

### MATERIAL NECESSÁRIO:

- VÍDEO DISPONIBILIZADO PELO LINK: <https://www.youtube.com/watch?v=uuxj5qr50ik>

### DESENVOLVIMENTO:

ASSISTA AO VÍDEO COM A CRIANÇA E A INCENTIVE A PRESTAR BASTANTE ATENÇÃO NA HISTÓRIA, FAÇA QUESTIONAMENTOS E A ESTIMULE A DAR OPINIÕES E EXPOR AS SUAS PREFERÊNCIAS.



### HABILIDADES DESENVOLVIDAS:

- MEMÓRIA;
- CONCENTRAÇÃO;
- IMAGINAÇÃO;
- LINGUAGEM.

**A CRIANÇA  
GOSTOU DESTA  
ATIVIDADE?**

SIM ( ) | NÃO ( )

### RELATE COMO FOI A EXPERIÊNCIA DA ATIVIDADE:

---

---

---

## ATIVIDADE 7 – MÚSICA: A FORMIGUINHA

### MATERIAL NECESSÁRIO:

. VÍDEO DISPONIBILIZADO PELO LINK: <https://www.youtube.com/watch?v=MRqEDpB6IM8>

### DESENVOLVIMENTO:

ASSISTA AO VÍDEO COM A CRIANÇA E A INCENTIVE A PRESTAR BASTANTE ATENÇÃO NA MÚSICA FAÇA QUESTIONAMENTOS E A ESTIMULE A DAR OPINIÕES E EXPOR AS SUAS PREFERÊNCIAS. ESTIMULE A CRIANÇA A CANTAR A MÚSICA E GESTICULAR CONFORME A MÚSICA



### HABILIDADES DESENVOLVIDAS:

- MEMÓRIA,
- CONCENTRAÇÃO,
- LINGUAGEM;
- IMAGINAÇÃO.

**A CRIANÇA  
GOSTOU DESTA  
ATIVIDADE?**

SIM ( )    NÃO ( )

### RELATE COMO FOI A EXPERIÊNCIA DA ATIVIDADE:

---

---

---


## ATIVIDADE 8 – COLAGEM DE FOLHAS NAS FORMIGAS

### MATERIAL NECESSÁRIO:

- ATIVIDADE DISPONÍVEL NO FINAL DA APOSTILA;
- FOLHAS DE ÁRVORE.

### DESENVOLVIMENTO:

CONVERSE COM A CRIANÇA E DIGA QUE AS FORMIGAS CONSEGUEM CARREGAR CEM VEZES O PESO DO SEU CORPO. DIGA QUE VOCÊS IRÃO COLHER FOLHINHAS DE ARVÓRE PARA A FORMIGA CARREGAR. DEPOIS COLE NAS FORMIGAS.



**A CRIANÇA  
GOSTOU DESTA  
ATIVIDADE?**

SIM ( )    NÃO ( )

### RELATE COMO FOI A EXPERIÊNCIA DA ATIVIDADE:

---

---

---

## ATIVIDADE 9 – FAZENDO FORMIGAS COM O DEDO

### MATERIAL NECESSÁRIO:

- ATIVIDADE DISPONÍVEL AO FINAL DA APOSTILA.
- GUACHE MARROM OU PRETO.



### DESENVOLVIMENTO:

DIGA A CRIANÇA QUE VOCÊS IRÃO BRINCAR DE “FAZER FORMIGAS” COM O DEDO, NO FINAL DA APOSTILA HÁ UMA ATIVIDADE COM UM PEZINHO. FAÇA VÁRIAS FORMIGAS NO PÉ. QUERO VER AS SUAS FORMIGAS!

### HABILIDADES DESENVOLVIDAS:

- CRIATIVIDADE;
- MEMÓRIA;
- IMAGINAÇÃO.

<b>A CRIANÇA GOSTOU DESTA ATIVIDADE?</b>	
SIM ( )	NÃO ( )

### RELATE COMO FOI A EXPERIÊNCIA DA ATIVIDADE:

---

---

---

## ATIVIDADE 10 – COLANDO QUANTIDADES

### MATERIAL NECESSÁRIO:

- ATIVIDADE EM ANEXO;
- FOLHAS DE EVA (DISPONIBILIZADAS COM A APOSTILA).

### DESENVOLVIMENTO:

PROCURE UM LUGAR APROPRIADO PARA A REALIZAÇÃO DA ATIVIDADE. AUXILIE A CRIANÇA A CONTAR E COLAR AS FOLHAS DE ACORDO COM O NUMERAL MARCADO EM CADA FORMIGA.

### HABILIDADES DESENVOLVIDAS:

- CONCENTRAÇÃO
- NÚMEROS E QUANTIDADE;

### RELATE COMO FOI A EXPERIÊNCIA DA ATIVIDADE:



<b>A CRIANÇA GOSTOU DESTA ATIVIDADE?</b>	
SIM ( )	NÃO ( )

---

---

---

## ATIVIDADE 11 – HISTÓRIA: A MENINA DA CABEÇA QUADRADA

### MATERIAL NECESSÁRIO:

- VÍDEO DISPONIBILIZADO NO GRUPO DA SALA OU PELO LINK:  
<https://www.youtube.com/watch?v=2ZzwF0E7ZNs&t=159s>

### DESENVOLVIMENTO:

PROCURE UM LUGAR CALMO ONDE A CRIANÇA NÃO SE DISTRAIA. MOSTRE O VÍDEO A ELA E DEPOIS APROVEITE A OPORTUNIDADE PARA QUESTIONÁ-LA E DESPERTAR O SEU INTERESSE, ESTIMULANDO SUA FALA E O SEU CONHECIMENTO.



### HABILIDADES DESENVOLVIDAS:

- MEMÓRIA;
- CONCENTRAÇÃO;
- LINGUAGEM.

### RELATE COMO FOI A EXPERIÊNCIA DA ATIVIDADE:

<b>A CRIANÇA GOSTOU DESTA ATIVIDADE?</b>	
SIM ( )	NÃO ( )

## ATIVIDADE 12 – RECONTO DA HISTÓRIA

### MATERIAL NECESSÁRIO:

- O RECURSO VISUAL PARA OUVIR A HISTÓRIA E A INTERAÇÃO COM O RESPONSÁVEL POR APLICAR A ATIVIDADE.

### DESENVOLVIMENTO:

O RECONTO É UM ÓTIMO RECURSO PARA DESENVOLVER A MEMÓRIA E A CONCENTRAÇÃO DOS PEQUENOS. DURANTE A ATIVIDADE, ESTIMULE A CRIANÇA A LEMBRAR DOS DETALHES QUE ELA TRAZ COMO: PERSONAGENS, ELEMENTOS TEMPORAIS (DEPOIS, AGORA, DE MANHÃ...) E ACONTECIMENTOS NA SEQUÊNCIA EM QUE ELAS APARECEM.



### HABILIDADES DESENVOLVIDAS:

- MEMÓRIA;
- ORALIDADE.

### RELATE COMO FOI A EXPERIÊNCIA DA ATIVIDADE:

<b>A CRIANÇA GOSTOU DESTA ATIVIDADE?</b>	
SIM ( )	NÃO ( )



## ATIVIDADE 13 – MÚSICA “CABEÇA, OMBRO, JOELHO E PÉ”

### MATERIAL NECESSÁRIO:

VÍDEO DISPONIBILIZADO NO GRUPO DA SALA OU PELO LINK:  
<https://www.youtube.com/watch?v=vDee2bF8XIs>

### DESENVOLVIMENTO:

ESTIMULE A CRIANÇA A DANÇAR E CANTAR A MÚSICA. ESSA MÚSICA É BEM ANIMADA E MOSTRA AS PARTES DO CORPO DE UMA MANEIRA BEM DIVERTIDA. OUTRA MÚSICA INFANTIL QUE MOSTRA AS PARTES DO CORPO E AS CRIANÇAS ADORAM É “MINHA BONECA DE LATA” E VOCÊS TAMBÉM PODERÃO USÁ-LA PARA AMPLIAR A BRINCADEIRA.



### HABILIDADES DESENVOLVIDAS:

- COORDENAÇÃO;
- PERSISTÊNCIA;
- AGILIDADE.

A CRIANÇA GOSTOU DESTA ATIVIDADE?	
SIM ( )	NÃO ( )

### RELATE COMO FOI A EXPERIÊNCIA DA ATIVIDADE:

---

---

---

## ATIVIDADE 14 – DESENHE A MENINA DA CABEÇA QUADRADA

### MATERIAL NECESSÁRIO:

- ATIVIDADE EM ANEXO NO FINAL DA APOSTILA

### DESENVOLVIMENTO:

A MENINA FICOU COM A CABEÇA QUADRADA...ESTRANHO NÉ? POR ISSO DEVEMOS REALIZAR ATIVIDADES BEM REDONDAS COMO BRINCADEIRAS E PASSEIOS E NÃO FICAR SÓ NA FRENTE DA TV...



### HABILIDADES DESENVOLVIDAS:

- CONCENTRAÇÃO;
- LINGUAGEM;
- CRIATIVIDADE;
- IMAGINAÇÃO.

A CRIANÇA GOSTOU DESTA ATIVIDADE?	
SIM ( )	NÃO ( )

### RELATE COMO FOI A EXPERIÊNCIA DA ATIVIDADE:

---

---

---

## ATIVIDADE 15 – FICHAS DE BRINCADEIRA REDONDAS

### MATERIAL NECESSÁRIO:

- ATIVIDADE EM ANEXO

### DESENVOLVIMENTO:

ESTIMULE A CRIANÇA A IDENTIFICAR CADA UMA DAS BRINCADEIRAS. DIGA A ELA QUE MOSTRE OS ELEMENTOS REDONDOS ENCONTRADOS NAS ILUSTRAÇÕES. CONVERSEM SOBRE AS BRINCADEIRAS E CONVIDE A CRIANÇA A BRINCAR DA BRINCADEIRA QUE ELA MAIS GOSTA.



### HABILIDADES DESENVOLVIDAS:

- LINGUAGEM;
- MEMÓRIA;
- IMAGINAÇÃO.

**A CRIANÇA  
GOSTOU DESTA  
ATIVIDADE?**

SIM ( ) | NÃO ( )

### RELATE COMO FOI A EXPERIÊNCIA DA ATIVIDADE:

---

---

---

## ATIVIDADE 16 – PEGUE BOLINHA COM PÉ

### MATERIAL NECESSÁRIO:

- DOIS RECIPIENTES GRANDES;
- BOLINHAS DE PLÁSTICOS OU OBJETOS.

### DESENVOLVIMENTO:

EM UM RECIPIENTE COLOQUE AS BOLINHAS OU OBJETOS (ESCOLHA OBJETOS QUE NÃO QUEBREM OU QUE A CRIANÇA POSSA SE MACHUCAR). NO OUTRO DEIXE AO LADO VAZIO.

CONVERSE COM A CRIANÇA E DIGA QUE VOCÊS IRÃO BRINCAR, A CRIANÇA DEVE ESTAR SENTANDA E DEVERÁ PEGAR COM OS PÉS AS BOLINHAS/OBJETOS DO RECIPIENTE E PASSAR PARA O VAZIO. A BRINCADEIRA PODE SER FEITA COM O COMANDO VERBAL. O ADULTO PODE PEDIR PARA CRIANÇA PEGAR A BOLINHA DE TAL COR OU O OBJETO DE TAL FORMA.



### HABILIDADES DESENVOLVIDAS:

- COORDENAÇÃO;
- PERSISTÊNCIA;
- AGILIDADE.

**A CRIANÇA  
GOSTOU DESTA  
ATIVIDADE?**

SIM ( ) | NÃO ( )

### RELATE COMO FOI A EXPERIÊNCIA DA ATIVIDADE:

---

---

---

## REFERÊNCIAS BIBLIOGRÁFICAS

MATERNAL VII-A (INTEGRAL)

14ª APOSTILA: 08/11 Á 30/11

### LIVROS:

LIVRO: CADÊ? ACHOU!: EDUCAR, CUIDAR E BRINCAR NA AÇÃO PEDAGÓGICA DA CRECHE.

### IMAGENS:

[https://www.google.com.br/search?q=MENINA+BONITA+DO+LA%C3%87O+DE+FITA+ATIVIDADE+MATERNAL&tbn=isch&ved=2ahUKEwjtllJJuP3zAhU3uJUCHSVGBxEQ2-cCegQIABAA&ogq=MENINA+BONITA+DO+LA%C3%87O+DE+FITA+ATIVIDADE+MATERNAL&gs\\_lcp=CgNpbWcQA1CVCFj2ZmCba2gAcAB4AIABhgGIAZcRkgEEMi4xOJgBAKABAAoBC2d3cy13aXotaW1nwAEB&scient=img&ei=ACiDYe2UILfw1sQPpYydiAE&authuser=0&bih=625&biw=1366#imgrc=Llot0RiDPegIMM&imgdii=dTMk-c4iq0Y1rM](https://www.google.com.br/search?q=MENINA+BONITA+DO+LA%C3%87O+DE+FITA+ATIVIDADE+MATERNAL&tbn=isch&ved=2ahUKEwjtllJJuP3zAhU3uJUCHSVGBxEQ2-cCegQIABAA&ogq=MENINA+BONITA+DO+LA%C3%87O+DE+FITA+ATIVIDADE+MATERNAL&gs_lcp=CgNpbWcQA1CVCFj2ZmCba2gAcAB4AIABhgGIAZcRkgEEMi4xOJgBAKABAAoBC2d3cy13aXotaW1nwAEB&scient=img&ei=ACiDYe2UILfw1sQPpYydiAE&authuser=0&bih=625&biw=1366#imgrc=Llot0RiDPegIMM&imgdii=dTMk-c4iq0Y1rM)

[https://www.google.com.br/search?q=pegue+a+bolinha+com+pe&tbn=isch&ved=2ahUKEwivjoXSUP3zAhXRtJUCHf-YB1QQ2-cCegQIABAA&ogq=pegue+a+bolinha+com+pe&gs\\_lcp=CgNpbWcQAzoICAAQsQMqGwE6BQgAEIAEOgsIABCABBCxAXCDAToICAAQgAQsQM6BAgAEEEM6BwgAELEDEEM6BAgAEB46BAgAEBg6BggAEAgQHICjXlinwwFgrM0BaABwAHgAgAHXAogB7haSAQg1LjE3LjAuMzGgBAKABAAoBC2d3cy13aXotaW1nwAEB&scient=img&ei=EyiDYa-5FdHp1sQP\\_7GeoAU&authuser=0&bih=625&biw=1366#imgrc=GICopULC6pgbrM](https://www.google.com.br/search?q=pegue+a+bolinha+com+pe&tbn=isch&ved=2ahUKEwivjoXSUP3zAhXRtJUCHf-YB1QQ2-cCegQIABAA&ogq=pegue+a+bolinha+com+pe&gs_lcp=CgNpbWcQAzoICAAQsQMqGwE6BQgAEIAEOgsIABCABBCxAXCDAToICAAQgAQsQM6BAgAEEEM6BwgAELEDEEM6BAgAEB46BAgAEBg6BggAEAgQHICjXlinwwFgrM0BaABwAHgAgAHXAogB7haSAQg1LjE3LjAuMzGgBAKABAAoBC2d3cy13aXotaW1nwAEB&scient=img&ei=EyiDYa-5FdHp1sQP_7GeoAU&authuser=0&bih=625&biw=1366#imgrc=GICopULC6pgbrM)

[https://www.google.com.br/search?q=FORMIGA+CARREGANDO+FOLHAS+DESENHO&tbn=isch&ved=2ahUKEwi77YaHsv3zAhWzs5UCHZCaArEQ2-cCegQIABAA&ogq=FORMIGA+CARREGANDO+FOLHAS+DESENHO&gs\\_lcp=CgNpbWcQAzoFCAAQgAQ6BAgAEB5Q7hpY9lZGwlpOAXAAeACAAcIBiAG8C5IBBDauMTGYAQcAQGgAQtdnd3Mtd2l6LWltZ8ABAQ&scient=img&ei=KyGDYfurHbPn1sQPkLWKiAs&authuser=0&bih=625&biw=1366#imgrc=LrcrFJWBHUGMYM](https://www.google.com.br/search?q=FORMIGA+CARREGANDO+FOLHAS+DESENHO&tbn=isch&ved=2ahUKEwi77YaHsv3zAhWzs5UCHZCaArEQ2-cCegQIABAA&ogq=FORMIGA+CARREGANDO+FOLHAS+DESENHO&gs_lcp=CgNpbWcQAzoFCAAQgAQ6BAgAEB5Q7hpY9lZGwlpOAXAAeACAAcIBiAG8C5IBBDauMTGYAQcAQGgAQtdnd3Mtd2l6LWltZ8ABAQ&scient=img&ei=KyGDYfurHbPn1sQPkLWKiAs&authuser=0&bih=625&biw=1366#imgrc=LrcrFJWBHUGMYM)

[https://www.google.com.br/search?q=FOMIGA+PINTURA+DE+DEDO&tbn=isch&ved=2ahUKEwiQv4HXrf3zAhUXALkGHZBmBn0Q2-cCegQIABAA&ogq=FOMIGA+PINTURA+DE+DEDO&gs\\_lcp=CgNpbWcQAzoECAAAQzOLCAAQgAQQsQMqGwE6CAgAEIAEELEDogUIABCABDoHCAAQsQMqQzoECAAAQHjoGCAAQBRAeOgYIABAKEBg6BggAEAgQHICWDFj\\_S2CwZGgAcAB4AIABpQGIAewWkgEEMC4yM5gBAKABAAoBC2d3cy13aXotaW1nwAEB&scient=img&ei=IBYDYZCIPJeA5OUPkM2Z6Ac&authuser=0&bih=625&biw=1366#imgrc=wB\\_Yo1J-IYveSM](https://www.google.com.br/search?q=FOMIGA+PINTURA+DE+DEDO&tbn=isch&ved=2ahUKEwiQv4HXrf3zAhUXALkGHZBmBn0Q2-cCegQIABAA&ogq=FOMIGA+PINTURA+DE+DEDO&gs_lcp=CgNpbWcQAzoECAAAQzOLCAAQgAQQsQMqGwE6CAgAEIAEELEDogUIABCABDoHCAAQsQMqQzoECAAAQHjoGCAAQBRAeOgYIABAKEBg6BggAEAgQHICWDFj_S2CwZGgAcAB4AIABpQGIAewWkgEEMC4yM5gBAKABAAoBC2d3cy13aXotaW1nwAEB&scient=img&ei=IBYDYZCIPJeA5OUPkM2Z6Ac&authuser=0&bih=625&biw=1366#imgrc=wB_Yo1J-IYveSM)

[https://www.google.com.br/search?q=ATIVIDADE+COLAGEM+FORMIGA+QUANTIDADE&tbn=isch&ved=2ahUKEwi8o-DHrf3zAhWFA7kGHXd7Do8Q2-cCegQIABAA&ogq=ATIVIDADE+COLAGEM+FORMIGA+QUANTIDADE&gs\\_lcp=CgNpbWcQA1DzEFiwOGC1PWgAcAB4AIABYQGIAZ8MkgEGMS4xMC4xmAEAoAEBggELZ3dzLXdpei1pbWfAAQE&scient=img&ei=dByDYbyZPIWH5OUP9\\_a5-Ag&authuser=0&bih=625&biw=1366#imgrc=GCn\\_7Yj4jVXjaM](https://www.google.com.br/search?q=ATIVIDADE+COLAGEM+FORMIGA+QUANTIDADE&tbn=isch&ved=2ahUKEwi8o-DHrf3zAhWFA7kGHXd7Do8Q2-cCegQIABAA&ogq=ATIVIDADE+COLAGEM+FORMIGA+QUANTIDADE&gs_lcp=CgNpbWcQA1DzEFiwOGC1PWgAcAB4AIABYQGIAZ8MkgEGMS4xMC4xmAEAoAEBggELZ3dzLXdpei1pbWfAAQE&scient=img&ei=dByDYbyZPIWH5OUP9_a5-Ag&authuser=0&bih=625&biw=1366#imgrc=GCn_7Yj4jVXjaM)

[https://www.google.com/url?sa=i&url=https%3A%2F%2Fes.liveworksheets.com%2Fworksheets%2Fpt%2Falfabetiza%25C3%25A7%25C3%25A3o%2FLeitura\\_e\\_escrita%2FNomeando\\_as\\_Brincadeiras\\_hf1318173el&psig=AOvVaw0uqWB9ZHisuJX-XLDDqc9r&ust=1636332098608000&source=images&cd=vfe&ved=0CAsQjRxfwTCJDIoJSChfQCFQAAAAAdAAAAABAP](https://www.google.com/url?sa=i&url=https%3A%2F%2Fes.liveworksheets.com%2Fworksheets%2Fpt%2Falfabetiza%25C3%25A7%25C3%25A3o%2FLeitura_e_escrita%2FNomeando_as_Brincadeiras_hf1318173el&psig=AOvVaw0uqWB9ZHisuJX-XLDDqc9r&ust=1636332098608000&source=images&cd=vfe&ved=0CAsQjRxfwTCJDIoJSChfQCFQAAAAAdAAAAABAP)  
[https://www.google.com/url?sa=i&url=https%3A%2F%2Fescoladossoshosclaudia.blogspot.com%2F2019%2F10%2Fplano-de-aula-com-historia-da-menina-da.html&psig=AOvVaw1NY5qzFxGZrEKV\\_SH-COWm&ust=1636331343777000&source=images&cd=vfe&ved=0CAsQjRxfwTCPIBmaj\\_hPQCFQAAAAAdAAAAABAJ](https://www.google.com/url?sa=i&url=https%3A%2F%2Fescoladossoshosclaudia.blogspot.com%2F2019%2F10%2Fplano-de-aula-com-historia-da-menina-da.html&psig=AOvVaw1NY5qzFxGZrEKV_SH-COWm&ust=1636331343777000&source=images&cd=vfe&ved=0CAsQjRxfwTCPIBmaj_hPQCFQAAAAAdAAAAABAJ)

### VÍDEOS:

<https://www.youtube.com/watch?v=ajpy64OlyYs>  
<https://www.youtube.com/watch?v=RlyvyCFIqhM>  
<https://www.youtube.com/watch?v=uuxj5qr50ik>  
<https://www.youtube.com/watch?v=MRqEDpB6IM8>  
<https://www.youtube.com/watch?v=2ZzwF0E7ZNs&t=159s>  
<https://www.youtube.com/watch?v=vDee2bF8Xls>

### ELABORAÇÃO DAS ATIVIDADES:


PROFESSORAS: JANAÍNE JACINTO DOS SANTOS, ELAINE CRISTINA CORREA DE PROENÇA E SANDRA APARECIDA DE ALMEIDA LIMA.

### REVISÃO:

CRIS OTOMO  
SANDRA MIQUELINI


**SEGUE OS ANEXOS PARA USAR NAS ATIVIDADES:**

**ATIVIDADE 2 – DECORE A MENINA BONITA DO LAÇO DE FITA**







## ATIVIDADE 3 – AJUDE O COELHO BRANCO





O COELHINHO DA HISTÓRIA É TÃO BRANQUINHO...MAS ELE QUERIA SER PRETO, POR ISSO VAMOS PINTÁ-LO COM TINTA PRETA




**ATIVIDADE 5-- LIGUE OS COELHOS IGUAIS**



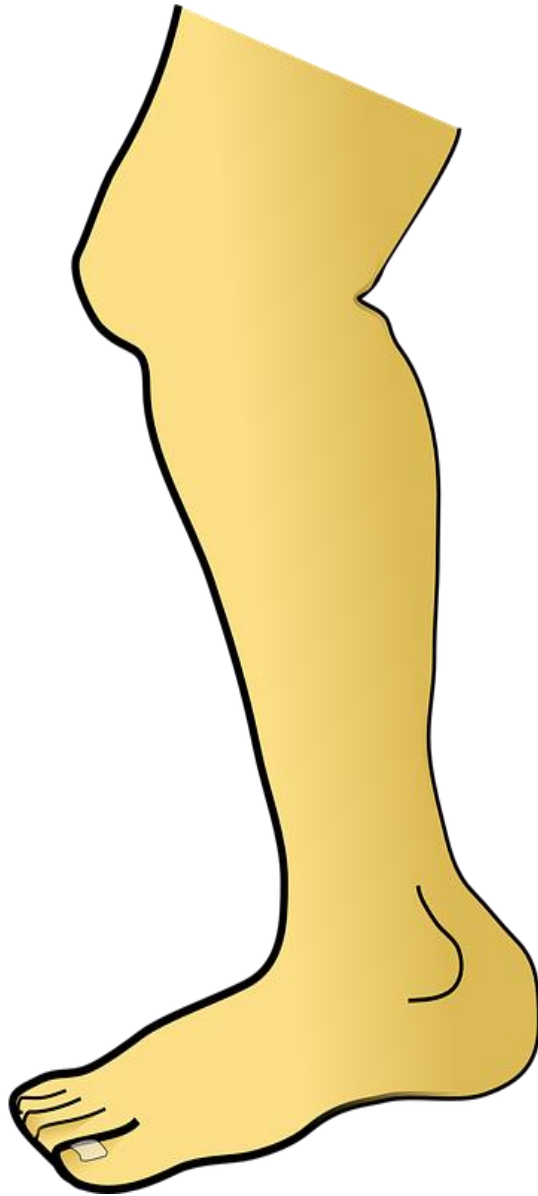
[www.lavoreticreativi.com](http://www.lavoreticreativi.com)



**ATIVIDADE 8 – COLANDO QUANTIDADES**

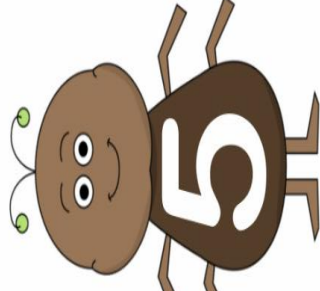
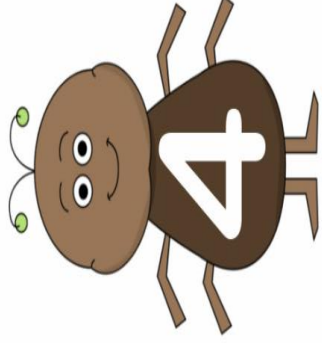
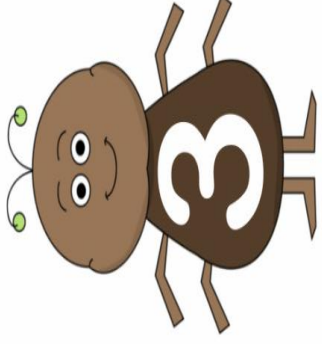
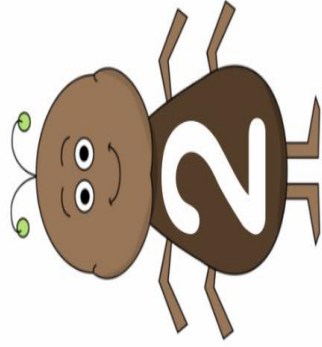
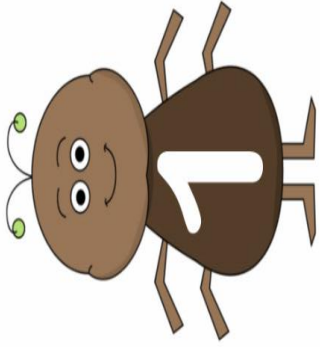


## ATIVIDADE 9 – FAZENDO FORMIGAS COM O DEDO






**ATIVIDADE 10 – COLANDO QUANTIDADES**



## ATIVIDADE 14 – DESENHE A MENINA DA CABEÇA QUADRADA

**ESSE É O QUADRADO. A MENINA FICOU COM A CABEÇA COM ESSE FORMATO. PUXA! DESENHE A MENINA USANDO ESSE QUADRADO COMO A CABEÇA DELA. NÃO SE ESQUEÇA DE NENHUMA PARTE DO CORPO.**



## ATIVIDADE 15 – FICHAS DE BRINCADEIRAS

IDENTIFIQUE CADA UMA DAS BRINCADEIRAS, ENCONTRE ELEMENTOS REDONDOS E ESCOLHA A BRINCADEIRA QUE MAIS GOSTAR PARA BRINCAR AGORA. NÃO ESQUEÇA DE PEDIR PRA MAMÃE GRAVAR UM VÍDEO E ENVIAR NO GRUPO DA SALA. VOU ADORAR TE VER BRINCANDO!

