




ESCOLA MUNICIPAL: E.M "BAIRRO MANUEL CLEMENTE"
NOME DO ALUNO: _____
DATA: ___/___/2021
ANO/SÉRIE: FASE I PROFº: ELIANE

14ª APOSTILA



<https://2.bp.blogspot.com/-7LUvGIR-kFE/VhwRcVVpjOI/AAAAAAAAAWLI/FMV9kQxB61c/s1600/desenhos-colorir-dia-da-bandeira-03.jpg>

ATIVIDADES DO PERÍODO DE 08/11 A 30/11

DATA DA RETIRADA: 08/11

ROTEIRO E REFERÊNCIAS EM ANEXO



ESCOLA MUNICIPAL: E.M "BAIRRO MANUEL CLEMENTE"
NOME DO ALUNO: _____
DATA: ___/___/2021
ANO/SÉRIE: FASE I PROFº: ELIANE

Roteiro de atividades		
DIA	DESCRIÇÃO	PÁGINA
08/11	MEU NOME	3
08/11	LETRA INICIAL DO NOME	4
09/11	LETRINHAS	5
10/11	FALANDO DE EMOÇÕES	6
10/11	EXPRESSÕES E SENTIMENTOS	7
11/11	MAIS SOBRE MIM	8
11/11	MINHA FAMÍLIA	9
12/11	CONHECENDO A LETRA Q	10
12/11	FORMAS GEOMÉTRICAS: CIRCULO	11
16/11	15 DE NOVEMBRO PROCLAMAÇÃO DA REPÚBLICA	12
16/11	MAIOR E MENOR	13
17/11	QUEBRA-CABEÇA	14
17/11	MONTE AQUI O QUEBRA-CABEÇA	15
18/11	VAMOS CONHECER A LETRA R	16
18/11	SOMBRA	17
19/11	GINÁSTICA CANTADA	18
22/11	FORMAS GEOMÉTRICAS: QUADRADO	19
22/11	CORES	20
23/11	QUANTIDADE	21
23/11	VOGAIS	22
24/11	FORMA GEOMÉTRICA: TRIÂNGULO	23
24/11	COORDENAÇÃO	24
25/11	OS SENTIDOS	25
25/11	LIGUE AS FIGURAS DE ACORDO COM OS SENTIDOS	26
26/11	HIGIENE	27
26/11	PARTES DO CORPO	28
29/11	JOGO DA MEMÓRIA	29
30/11	JOGO DE BOLICHE DAS VOGAIS	30



ESCOLA MUNICIPAL: E.M "BAIRRO MANUEL CLEMENTE"
NOME DO ALUNO: _____
DATA: ___/___/2021
ANO/SÉRIE: FASE I PROFº: ELIANE

08/11/2021

MEU NOME

PARA ESSA ATIVIDADE VOCÊ IRÁ PRECISAR DO CRACHÁ.



QUAL É O SEU NOME?

**LETRA INICIAL
DO NOME:**

**LETRA FINAL
DO NOME:**

**TOTAL DE LETRAS
DO SEU NOME:**

<https://oespacoeducar.com.br/wp-content/uploads/2021/02/trabalhando-identidade-3.jpg>



ESCOLA MUNICIPAL: E.M "BAIRRO MANUEL CLEMENTE"

NOME DO ALUNO: _____

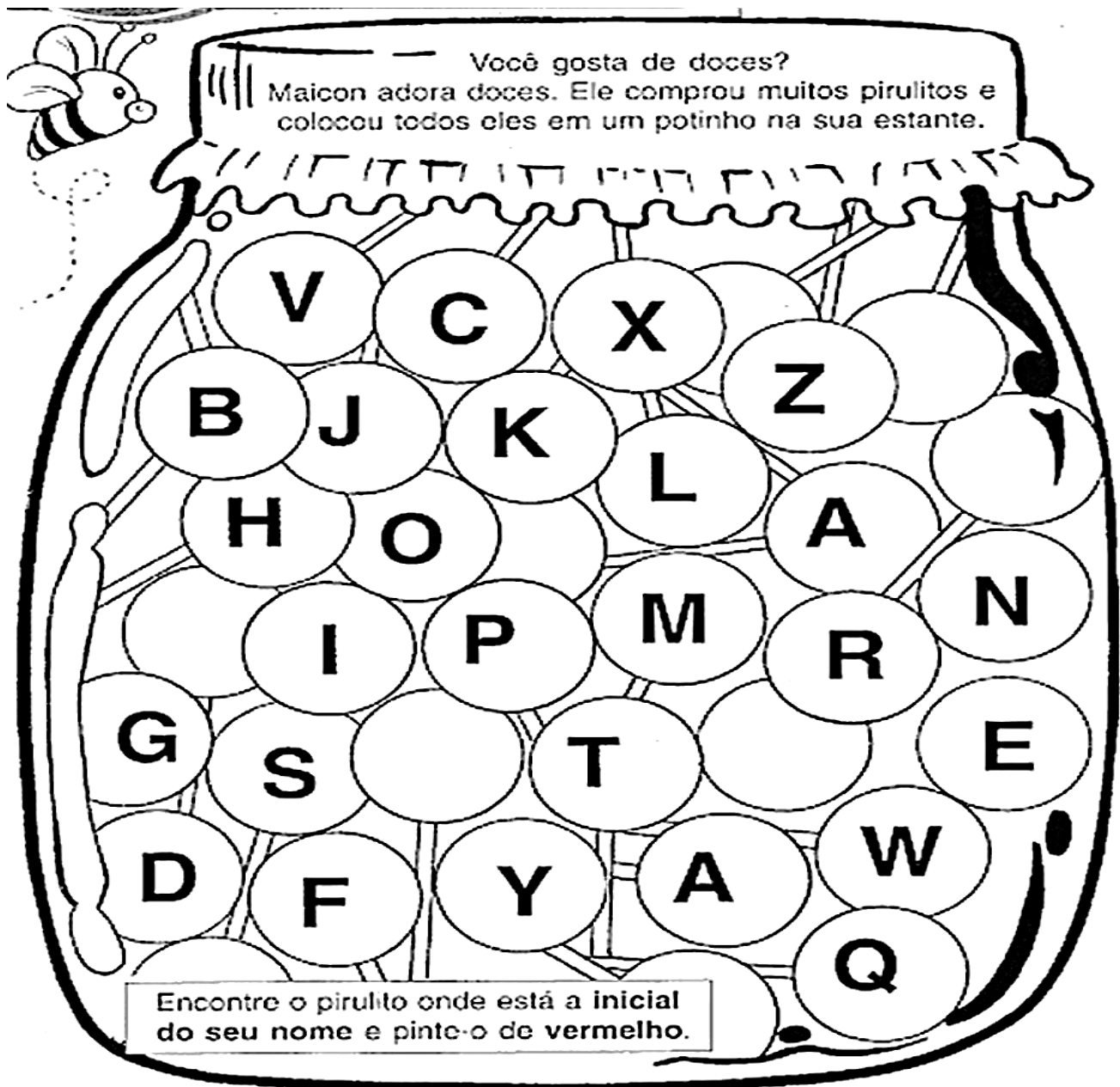
DATA: ___/___/2021

ANO/SÉRIE: FASE I

PROFª ELIANE

08/11/2021

ENCONTRE A LETRA INICIAL DO SEU NOME E DEPOIS PINTE COM A COR QUE ESTÁ PEDINDO ABAIXO.





ESCOLA MUNICIPAL: E.M "BAIRRO MANUEL CLEMENTE"
NOME DO ALUNO: _____
DATA: ___/___/2021
ANO/SÉRIE: FASE I PROFº: ELIANE

09/11/2021

COLOQUE DENTRO DO QUADRADO A LETRA INICIAL DE CADA ANIMAL.

LETRINHAS

COM QUAL LETRA COMEÇA????

  GALINHA	  VACA	  PATO	  OVELHA
			

https://1.bp.blogspot.com/-zJu_44Peljk/X4WhAf3z4UI/AAAAAAAAhF8/mjpWPvP_ETg6Dku4Ib_jzfpL8zWOWYICQCLcBGAsYHQ/s750/Atividades%20Beduca%25C3%25A7%25C3%25A3o%20Binfantil%20B%25E2%2580%2593%20Bletra%20B%25282%2529.jpg



ESCOLA MUNICIPAL: E.M "BAIRRO MANUEL CLEMENTE"

NOME DO ALUNO: _____

DATA: ___/___/2021

ANO/SÉRIE: FASE I PROF^o: ELIANE

10/11/2021

FALANDO DE EMOÇÕES

MARQUE UM (X) NAS ALTERNATIVAS QUE SE PARECE COM VOCÊ.



INTELIGENTE



AMIGO



CARINHOSO



MEDROSO




BRIGUENTO



CHORÃO



MANHOSO



BRINCALHÃO



TEIMOSO

25

<https://files.passeidireto.com/e548ad8b-8a75-4e58-9ba7-f9402d784a2e/e548ad8b-8a75-4e58-9ba7-f9402d784a2e.jpeg>



ESCOLA MUNICIPAL: E.M "BAIRRO MANUEL CLEMENTE"

NOME DO ALUNO: _____

DATA: ___/___/2021

ANO/SÉRIE: FASE I PROF.º ELIANE

10/11/2021

EXPRESSÕES E SENTIMENTOS

 COMO VOCÊ ESTÁ HOJE? RECORTE E COMPLETE O DESENHO.



OLHOS ALEGRES



OLHOS TRISTES



BOCA ALEGRE



BOCA TRISTE



<https://i.pinimg.com/originals/02/f3/fc/02f3fccacab72f5e253b46c1109a5f8f.png>




ESCOLA MUNICIPAL: E.M "BAIRRO MANUEL CLEMENTE"
NOME DO ALUNO: _____
DATA: ___/___/2021
ANO/SÉRIE: FASE I _____ PROF^o: ELIANE

11/11/2021

MAIS SOBRE VOCÊ!!!!!!

QUANTOS ANOS VOCÊ TEM?

AGORA DESENHE NO BOLO AS VELAS QUE REPRESENTAM SUA IDADE:



<https://www.soescola.com/wp-content/uploads/2020/05/atividades-educacao-infantil-4-anos-imprimir-32-724x1024.jpg>



ESCOLA MUNICIPAL: E.M "BAIRRO MANUEL CLEMENTE"
NOME DO ALUNO: _____
DATA: ___/___/2021
ANO/SÉRIE: FASE I PROFº: ELIANE

11/11/2021

MINHA FAMÍLIA

DESENHANDO TAMBÉM CONTAMOS NOSSA HISTÓRIA! USE O ESPAÇO PARA MOSTRAR SUA HISTÓRIA.

MINHA FAMÍLIA É ESSA...



<https://i.pinimg.com/736x/ec/11/64/ec11644d86e066410cbd53ef05d6aaaa.jpg>




ESCOLA MUNICIPAL: E.M "BAIRRO MANUEL CLEMENTE"
NOME DO ALUNO: _____
DATA: ___/___/2021
ANO/SÉRIE: FASE I PROFº: ELIANE

12/11/2021

CONHECENDO A LETRA Q.

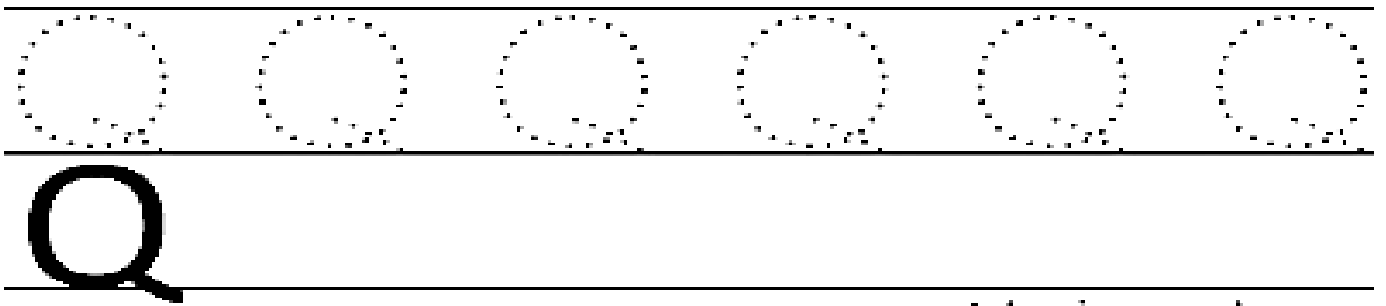
EU SOU A LETRA...

1- PINTE OU FAÇA UMA COLAGEM NA LETRINHA



**DE
QUEIJO**

2- AGORA, VAMOS TREINAR A ESCRITA DA LETRA? CUBRA E COPIE



www.cartadesensino.com.br

<https://i.pinimg.com/originals/bc/f3/24/bcf324c77309018ff5670241d23d9b0e.png>



ESCOLA MUNICIPAL: E.M "BAIRRO MANUEL CLEMENTE"

NOME DO ALUNO: _____

DATA: ___/___/2021

ANO/SÉRIE: FASE I


PROFª: ELIANE

12/11/2021

FORMAS GEOMÉTRICAS

CÍRCULO

PINTE OS OBJETOS COM A MESMA FORMA GEOMÉTRICA DO RELÓGIO E DISCO.



© direitos reservados www.atividadesparaeducacaoinfantil.com

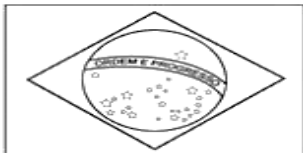
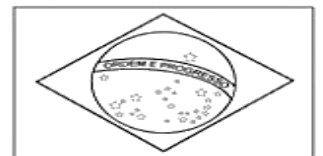
<https://i.pinimg.com/736x/bf/6c/11/bf6c1123777809ec43424ed4f0a2eb00.jpg>



ESCOLA MUNICIPAL: E.M "BAIRRO MANUEL CLEMENTE"
NOME DO ALUNO: _____
DATA: ___/___/2021
ANO/SÉRIE: FASE I PROFº: ELIANE

16/11/2021
15 DE NOVEMBRO
PROCLAMAÇÃO DA REPÚBLICA

LIGUE OS ELEMENTOS IGUAIS.



<http://cantinhodosaber.com.br/wp-content/uploads/2020/11/atividade-para-proclama%C3%A7%C3%A3o-da-rep%C3%BAblica-12-709x1024.jpg>




ESCOLA MUNICIPAL: E.M "BAIRRO MANUEL CLEMENTE"
NOME DO ALUNO: _____
DATA: ___/___/2021
ANO/SÉRIE: FASE I PROFº: ELIANE

16/11/2021

MAIOR E MENOR

**PINTE O MARECHAL DEODORO DA FONSECA MAIOR
E CIRCULE O MENOR.**



<https://www.soescola.com/wp-content/uploads/2017/11/atividades-dia-da-proclamacao-da-republica-1.png>



ESCOLA MUNICIPAL: E.M "BAIRRO MANUEL CLEMENTE"
NOME DO ALUNO: _____
DATA: ___/___/2021
ANO/SÉRIE: FASE I PROFº: ELIANE

17/11/2021

QUEBRA - CABEÇA



MARECHAL DEODORO DA FONSECA

[https://2.bp.blogspot.com/-Ep2V5so1Q2s/VDxaMDexf3/AAAAAABRQ4/AdWP3GbZvoAs1600/PROCLAMA%C3%87%C3%83O%2BDA%2BREP%C3%9ABLICA%2B\(4\).gif](https://2.bp.blogspot.com/-Ep2V5so1Q2s/VDxaMDexf3/AAAAAABRQ4/AdWP3GbZvoAs1600/PROCLAMA%C3%87%C3%83O%2BDA%2BREP%C3%9ABLICA%2B(4).gif)



ESCOLA MUNICIPAL: <u>E.M "BAIRRO MANUEL CLEMENTE"</u>
NOME DO ALUNO: _____
DATA: ___/___/2021
ANO/SÉRIE: <u>FASE I</u> _____ PROF ^o : <u>ELIANE</u>

17/11/2021

MONTE AQUI O SEU QUEBRA-CABEÇA.



ESCOLA MUNICIPAL: E.M "BAIRRO MANUEL CLEMENTE"
NOME DO ALUNO: _____
DATA: ___/___/2021
ANO/SÉRIE: FASE I PROFº: ELIANE

18/11/2021



CIRCULE A SOMBRA QUE É IGUAL A FIGURA DO MEIO.

SOMBRA



www.smartkids.com.br

Descubra qual das sombras abaixo corresponde ao Marechal Deodoro Fonseca



www.smartkids.com.br

https://lh3.googleusercontent.com/proxy/njm2AtcYDcYZ6rqRaHG579-CqRB5xRlptjiWCAPM3cPJF-c0hpw-yR-q-2Ls5Qy_11fv1Dx2mgiA0QsJ6eO0eTw9sTrPB0_QP255jEbloZlx2L7NWg9Jhc1FFdE5fW1VychnVBQ_pKn79t1



ESCOLA MUNICIPAL: E.M "BAIRRO MANUEL CLEMENTE"
NOME DO ALUNO: _____
DATA: ___/___/2021
ANO/SÉRIE: FASE I _____ PROFº: ELIANE _____

18/11/2021

1. VAMOS CONHECER A LETRA R.

Rr
Rr
RATO
rato
RÁDIO
REDE
RODA
RUA
REMO
RIO
RAPOSA

2. TRACE A LETRA R.

R R R R R
R R R R R
R R R R R

<https://i2.wp.com/www.espacoprofessor.com/wp-content/uploads/2021/02/Slide1.png?resize=640%2C924&ssl=1>



ESCOLA MUNICIPAL: E.M "BAIRRO MANUEL CLEMENTE"

NOME DO ALUNO: _____

DATA: ___/___/2021

ANO/SÉRIE: FASE I

PROFª ELIANE


19/11/2021

VAMOS BRINCAR!!!!

GINÁSTICA CANTADA

AS ÁRVORES BALANÇAM...

(AUTOR DESCONHECIDO)



AS ÁRVORES BALANÇAM, BALANÇAM, BALANÇAM,
AS ÁRVORES BALANÇAM, BALANÇAM, COM A BRISA.
A LINDA FLOR SE INCLINA, SE INCLINA, SE INCLINA,
A LINDA FLOR SE INCLINA, SE INCLINA COM A BRISA.

- IMITAR COM AS CRIANÇAS OS MOVIMENTOS DE BALANÇAR DAS ÁRVORES COMO O CORPO E O INCLINAR DA FLOR.

- INVENTAR OUTROS MOVIMENTOS CORPORAIS;

(ESTICAR- ENCOLHER-BALANÇAR COM FORÇA, ETC.)

<https://i.pinimg.com/474x/31/6f/7a/316f7afa20cccd69fdec09b7d90c83ab.jpg>



ESCOLA MUNICIPAL: E.M "BAIRRO MANUEL CLEMENTE"
NOME DO ALUNO: _____
DATA: ___/___/2021
ANO/SÉRIE: FASE I PROFº: ELIANE

22/11/2021


FORMA GEOMÉTRICA: QUADRADO

ATIVIDADE

EU SOU: _____

- 1- CUBRA O TRACEJADO E FAÇA O CONTOURO DA FORMA.
PINTE A FORMA COM A COR VERDE.

OLÁ! EU SOU O...



QUADRADO

- 2- PINTE OS DESENHOS QUE POSSUEM FORMA DE QUADRADO.



www.artedeensinareaprender.com

<https://i.pinimg.com/originals/55/0a/c9/550ac9d4338afe5ba194df9529d74a5a.png>



ESCOLA MUNICIPAL: E.M "BAIRRO MANUEL CLEMENTE"
NOME DO ALUNO: _____
DATA: ___/___/2021
ANO/SÉRIE: FASE I _____ PROF^o: ELIANE _____


22/11/2021

CORES

PARA ESSA ATIVIDADE VOCÊS IRÃO PRECISAR DO GUACHE QUE FOI ENVIADO.

Vamos Colorir?

Utilize o seu dedinho para colorir os números somente com as cores primárias.



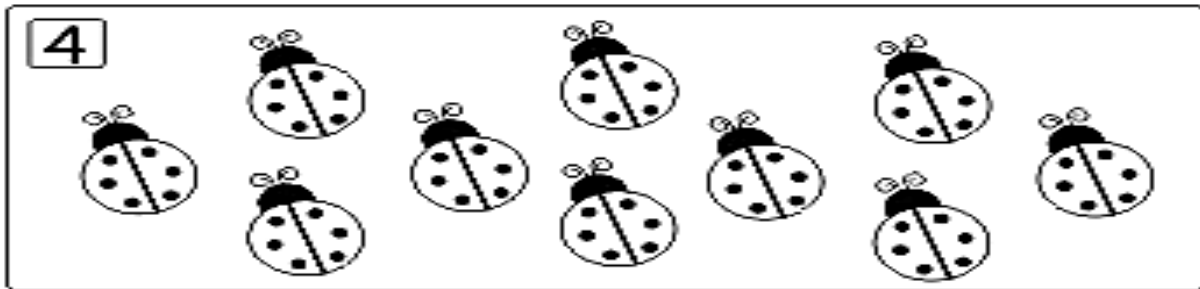
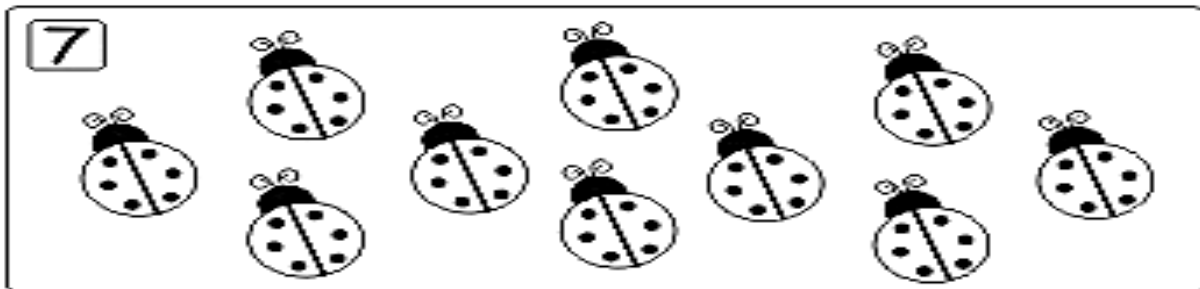
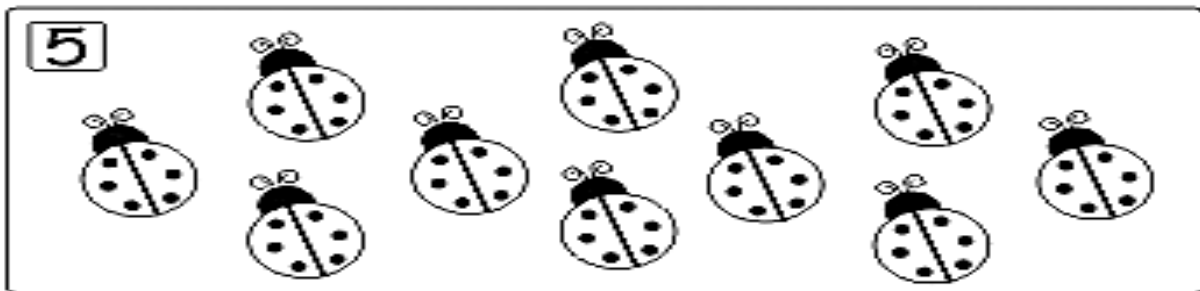


ESCOLA MUNICIPAL: E.M "BAIRRO MANUEL CLEMENTE"
NOME DO ALUNO: _____
DATA: ___/___/2021
ANO/SÉRIE: FASE I PROFº: ELIANE

23/11/2021

QUANTIDADE

PINTE A QUANTIDADE DE JOANINHA QUE SE PEDE.



<https://i.pinimg.com/originals/dd/c2/51/ddc251ae1f089068b2c847b8c8398d97.png>



ESCOLA MUNICIPAL: E.M "BAIRRO MANUEL CLEMENTE"
NOME DO ALUNO: _____
DATA: ___/___/2021
ANO/SÉRIE: FASE I PROFº: ELIANE


23/11/2021

VOGAIS


ATIVIDADE
EU SOU: _____

1- LIGUE CADA VOGAL AO DESENHO CUJO NOME É INICIADO POR ELA E COPIE-A NOS QUADROS AO LADO.


A



E



I



O



U



www.artedeensinareaprender.com



ESCOLA MUNICIPAL: E.M "BAIRRO MANUEL CLEMENTE"
NOME DO ALUNO: _____
DATA: ___/___/2021
ANO/SÉRIE: FASE I PROFº: ELIANE

24/11/2021

FORMAS GEOMÉTRICA: TRIÂNGULO

ATIVIDADE

EU SOU: _____

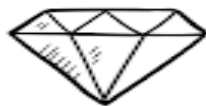
1- CUBRA O TRACEJADO E FAÇA O CONTOURO DA FORMA.
PINTE A FORMA COM A COR VERMELHA.

OLÁ! EU SOU O...



TRIÂNGULO

2- PINTE OS DESENHOS QUE POSSUEM FORMA DE TRIÂNGULO.



www.artedeensinareaprender.com

<https://i.pinimg.com/originals/18/b4/f0/18b4f08856c6228d67bc0bbbe2ec2ce4.png>



ESCOLA MUNICIPAL: E.M "BAIRRO MANUEL CLEMENTE"
NOME DO ALUNO: _____
DATA: ___/___/2021
ANO/SÉRIE: FASE I PROFº: ELIANE

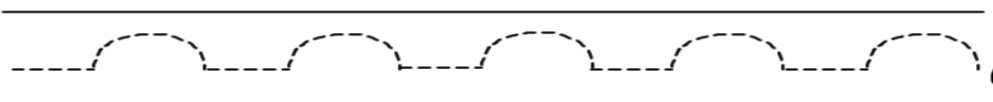
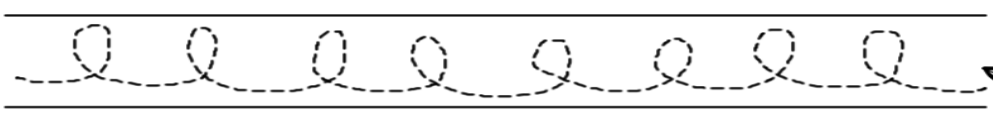
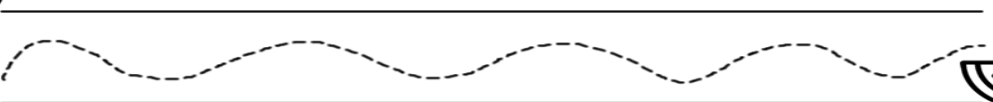
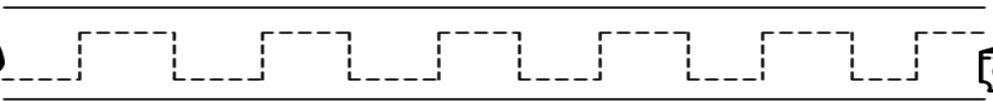
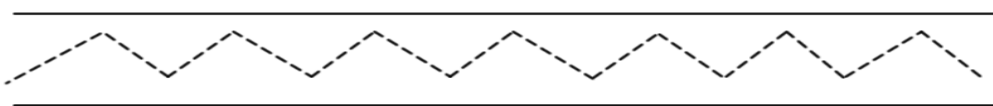
24/11/2021

ATIVIDADE

EU SOU: _____

COORDENAÇÃO

1- LEVE CADA ANIMAL AO SEU ALIMENTO, COBRINDO O CAMINHO.



www.aartedeensinareaprender.com

https://1.bp.blogspot.com/-likeDPFdVN4/XPPUXykk4tI/AAAAAAAAAmHY/JSFbR0vre7ltK8_0JbgoEEnmPz4AUgoXwCLcBGAs/s1600/COORDENA%25C3%2587%25C3%2583O.fw.png



ESCOLA MUNICIPAL: E.M "BAIRRO MANUEL CLEMENTE"

NOME DO ALUNO: _____

DATA: ___/___/2021

ANO/SÉRIE: FASE I

PROF^o: ELIANE

25/11/2021

OS SENTIDOS

VAMOS PINTAR



Ciências Naturais

► O corpo humano - Os sentidos


Leia:

- É através dos sentidos que nós percebemos o mundo.
- Nós temos cinco sentidos: visão, audição, olfato, tato e paladar.




Visão

- ⊙ Para vermos usamos os olhos.



Audição

- ⊙ Para ouvirmos usamos os ouvidos.



Olfato

- ⊙ Para sentirmos o cheiro usamos o nariz.




Tato

- ⊙ Com a pele sentimos os objetos.



Paladar

- ⊙ Para sentirmos o gosto usamos a língua.



<https://i.pinimg.com/originals/ea/8b/98/ea8b980137cf2f563becdb4f2cf1bc7c.jpg>

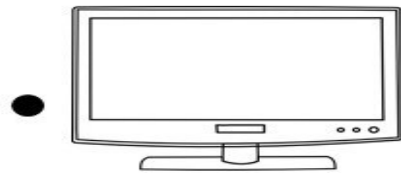

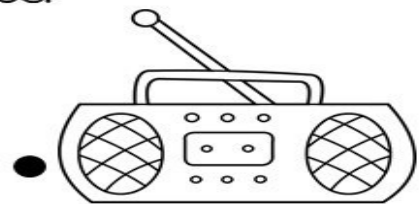
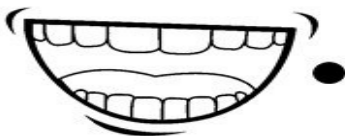


ESCOLA MUNICIPAL: E.M "BAIRRO MANUEL CLEMENTE"
NOME DO ALUNO: _____
DATA: ___/___/2021
ANO/SÉRIE: FASE I PROFº: ELIANE

25/11/2021

Name: _____

Ligue as figuras de acordo com os sentidos.



Autodownload de equitubnfeurtejetv/ascrip


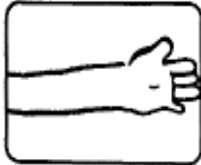
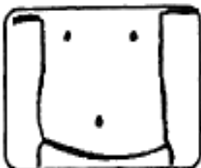


ESCOLA MUNICIPAL: E.M "BAIRRO MANUEL CLEMENTE"
NOME DO ALUNO: _____
DATA: ___/___/2021
ANO/SÉRIE: FASE I PROFº: ELIANE

26/11/2021

PARTES DO CORPO

- OBSERVE AS PARTES DO CORPO QUE APARECEM NOS QUADRINHOS.
- LIGUE CADA QUADRINHO À PARTE CORRESPONDENTE DO CORPO.





ESCOLA MUNICIPAL: E.M "BAIRRO MANUEL CLEMENTE"
NOME DO ALUNO: _____
DATA: ___/___/2021
ANO/SÉRIE: FASE I PROFº: ELIANE

26/11/2021

HIGIENE

Corte e Recorte Educativo


NOME _____

1. RECORTE E COLE DE ACORDO COM A QUANTIDADE.


1




2



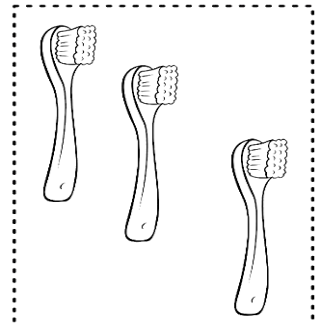
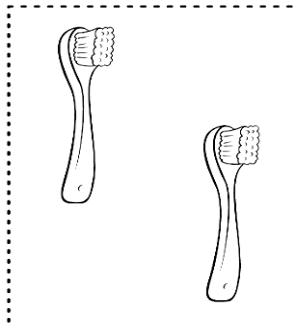
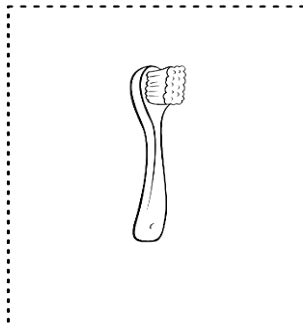
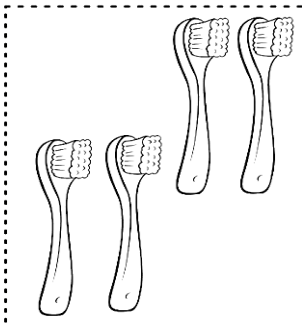
3



4



Ideia Criativa-Gi Barbosa






ESCOLA MUNICIPAL: E.M "BAIRRO MANUEL CLEMENTE"
NOME DO ALUNO: _____
DATA: ___/___/2021
ANO/SÉRIE: FASE I PROFº: ELIANE

29/11/2021

PINTE, RECORTE E DEPOIS VAMOS BRINCAR COM O JOGO DA MEMÓRIA DO CORONA VÍRUS

Jogo da memória



<https://static.escolakids.uol.com.br/2020/03/jogo-da-memoria.jpg>



ESCOLA MUNICIPAL: E.M "BAIRRO MANUEL CLEMENTE"
NOME DO ALUNO: _____
DATA: ___/___/2021
ANO/SÉRIE: FASE I PROFº: ELIANE

30/11/2021

JOGO DE BOLICHE DAS VOGAIS

MATERIAL: GARRAFAS PETS;

AS LETRAS DAS VOGAIS (A, E, I, O, U) IMPRESSO;

1 BOLA;

DESENVOLVIMENTO: ENCHAS AS GARRAFAS COM ÁGUA, COLE AS LETRAS POR FORA DA GARRAFA.

PEÇA PARA QUE A CRIANÇA FIQUE EM UMA CERTA DISTÂNCIA E JOGUE A BOLA NAS GARRAFAS ORGANIZADAS À FRENTE;

APÓS ELA JOGAR, PERGUNTE A ELA QUANTAS GARRAFAS DERRUBOU E QUAIS FORAM AS LETRAS.

GANHA QUEM DERRUBAR O MAIOR NÚMERO DE GARRAFAS E ACERTAR AS LETRAS.

OBS: SEGUE AS LETRAS PARA COLAREM NA GARRAFA

A - E - I -
O - U