

E.M. ALEXANDRE VANNUCHI LEME

APOSTILA 14

PERÍODO: 08 Á 29 DE NOVEMBRO

DATA DA ENTREGA: 29 DE NOVEMBRO~



PROFESSORA: EUNICE CAPELLINE CAMARGO

SEGUNDO ANO A


Nome do aluno: _____

NOME: _____

DATA: _____

SITUAÇÕES-PROBLEMAS


EM UMA CESTA HAVIA 12 OVOS DE PÁSCOA.
PAULO COLOCOU MAIS 11 OVOS. QUANTOS OVOS
HÁ NA CESTA AGORA?



NO PARQUINHO ESTAVAM 10 CRIANÇAS
JOGANDO BRINCANDO. CHEGARAM MAIS 16
CRIANÇAS. QUANTAS CRIANÇAS FICARAM AO
TODO?



CAMILA FOI AO SUPERMERCADO E COMPROU
1 DEZENA DE MAÇÃS E 1 DÚZIA DE PERAS.
QUANTAS FRUTAS ELA COMPROU?



NOAH COMPROU FLORES PARA A MAMÃE. AS
FLORES CUSTARAM R\$27,00. ELE PAGOU COM
UMA CÉDULA DE R\$50,00. QUANTO RECEBEU DE
TROCO?



NOME: _____ DATA: _____



NUMA CAIXA HÁ 7 CHOCOLATES AMARGOS E 8 CHOCOLATES BRANCOS. QUANTOS CHOCOLATES HÁ NESSA CAIXA?

aprenderebrincar.com

RESPOSTA: HÁ ____ CHOCOLATES NESSA CAIXA.

PEDRO COMPROU 15 GIBIS PARA LER. ATÉ O MOMENTO LEU 4. QUANTOS GIBIS AINDA FALTAM ELE LER?

aprenderebrincar.com

RESPOSTA: FALTAM ____ GIBIS PARA ELE LER.

NO JARDIM HAVIA 5 BORBOLETAS GRANDES E CHEGARAM MAIS 4 BORBOLETAS PEQUENAS. QUANTAS BORBOLETAS TINHAM AO TODO?

aprenderebrincar.com

RESPOSTA: TINHAM ____ BORBOLETAS NO TOTAL.

O CARTEIRO TINHA 9 CARTAS PARA ENTREGAR. ENTREGOU APENAS 7. QUANTAS CARTAS FALTAM ELE ENTREGAR?

aprenderebrincar.com

RESPOSTA: FALTAM ____ CARTAS PARA ENTREGAR.

NOME: _____ DATA: _____



aprenderebrincar.com

BRUNA TEM 19 EXERCÍCIOS PARA RESOLVER.
ELA JÁ RESOLVEU 7. QUANTOS AINDA
FALTAM?

RESPOSTA: _____



aprenderebrincar.com

EM UM JARDIM, HÁ 10 FLORES VERMELHAS E
25 FLORES AMARELAS. QUANTAS FLORES HÁ
NO TOTAL NO JARDIM?

RESPOSTA: _____



aprenderebrincar.com

O SORVETEIRO TINHA 34 SORVETES NO
CARRINHO. CONSEGUIU VENDER 13.
QUANTOS SORVETES FALTAM ELE VENDER?

RESPOSTA: _____



aprenderebrincar.com

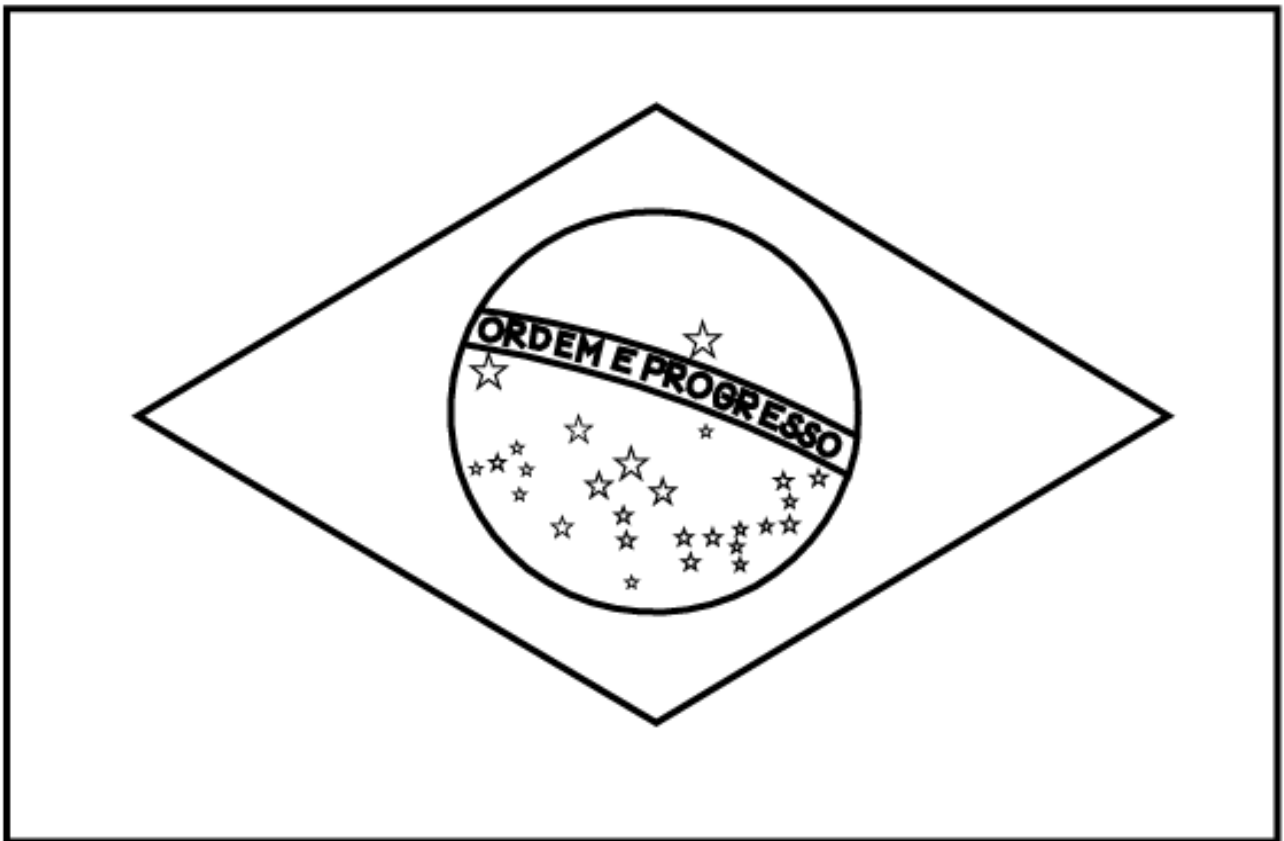
NO JOGO DE BASQUETE, ALICE FEZ 8
PONTOS E BIA FEZ 2. QUANTOS PONTOS BIA
PRECISA FAZER PARA ALCANÇAR ALICE?

RESPOSTA: _____

NOME: _____ DATA: _____



www.smartkids.com.br




BRASIL

NOME: _____

DATA: _____

ATIVIDADE DE MATEMÁTICA.

1- PINTAR UMA DÚZIA DE SORVETE.









RESPONDA.

1-) QUANTOS SORVETES VOCÊ PINTOU? _____

2) QUANTOS SORVETES FICARAM SEM PINTAR? _____

3) DESENHE QUANTOS SORVETES FALTAM PARA COMPLETAR 20? _____

2- RESOLVA AS ADIÇÕES COM ATENÇÃO.

					
4 4	5 3	3 2	2 5	4 7	5 6
+ 1 2	+ 1 4	+ 2 4	+ 2 3	+ 2 1	+ 2 3
<input type="text"/>	<input type="text"/>	<input type="text"/>	<input type="text"/>	<input type="text"/>	<input type="text"/>

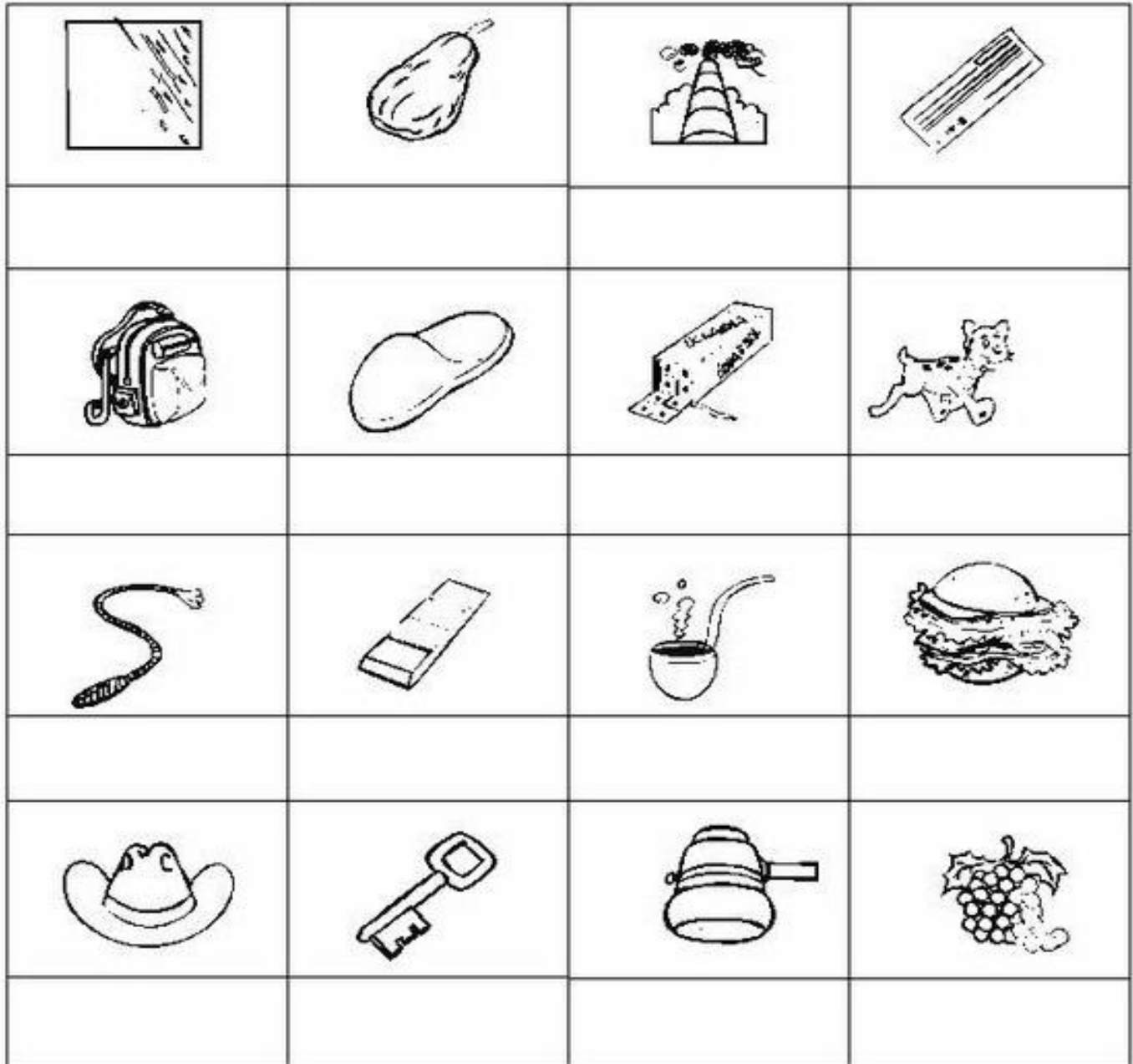
3-COLOQUE O NÚMERO QUE VEM ANTES E DEPOIS.

	27	
	15	
	9	
	22	
	10	

	6	
	29	
	35	
	17	
	5	

NOME: _____ DATA: _____

RECORTE AS PALAVRAS DAS FICHAS E
COLE-AS DE ACORDO COM OS DESENHOS.













CHAVE	CHUVA	CACHORRO	CHEQUE
BOLACHA	CHINELO	CHAPÉU	CHICOTE
MOCHILA	CHAMINÉ	CHUCHU	LANCHE
CACHO	CHOCOLATE	CACHIMBO	CHUVEIRO

NOME: _____

DATA: _____

X OU CH?

 _____ ICLETE	 PEI _____ E
 _____ APÉU	 CA _____ ORRO
 _____ AVE	 ABACA _____ I
 LI _____ EIRA	 BE _____ IGA
 MO _____ ILA	 _____ ÍCARA

REESCREVA ABAIXO AS PALAVRAS COLOCANDO-AS NO QUADRO ADEQUADO.

X	CH
---	----

NOME: _____

DATA: _____

LIGUE AS SÍLABAS FORMANDO PALAVRAS.

CHA — VE _____
 — PA _____
 — TO _____
 PI — NHA _____

CHE — GA _____
 — GOU _____
 — GA — DA _____

PINTE AS SÍLABAS QUE FORMAM OS NOMES DOS DESENHOS.



CHUNA VA



CHI CI NE LO




XA CHA BE PÉU



BO	MO
CHI	NO
XI	LA



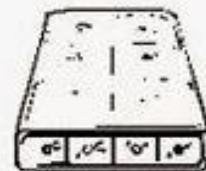
XU	CHU
BE	PE
TA	DA



CE CHE TE QUE



CHO CA MOLHO



COL MAO CHÃO

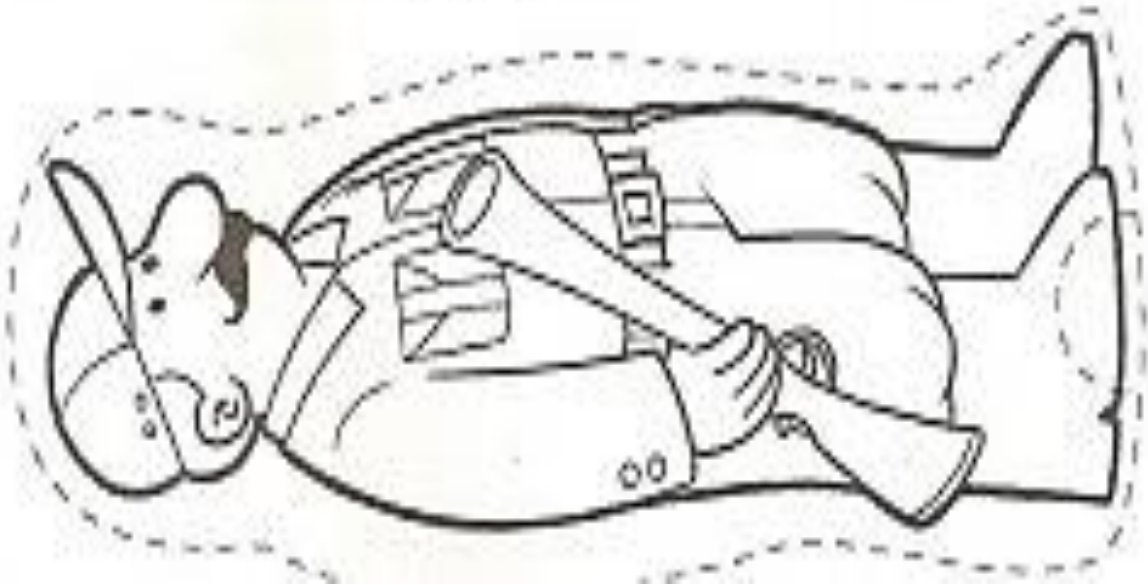
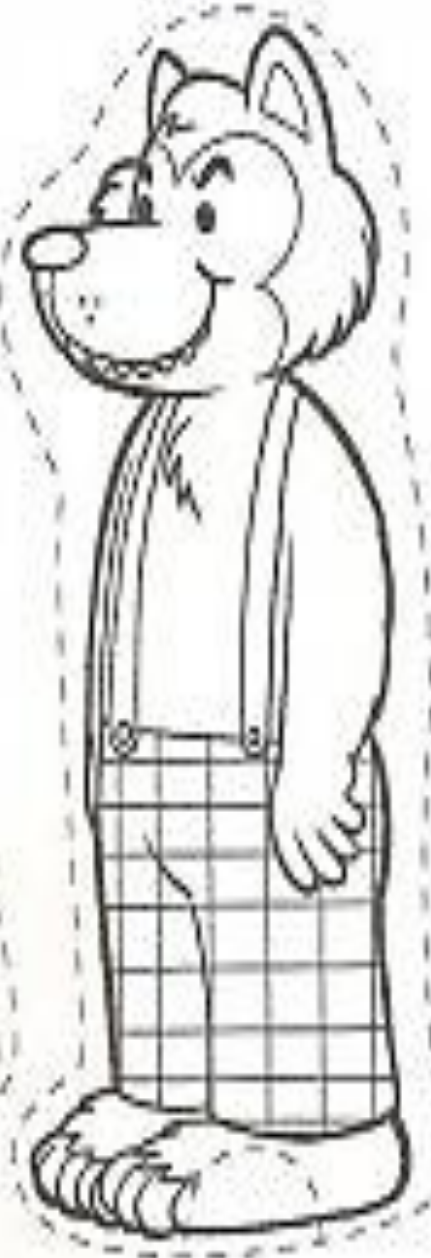
CA	XO
TO	CHOR
RO	NO



CHO	XO
LO	CO
LA	TE



NOME: _____ DATA: _____



NOME: _____ DATA: _____

CHAPEUZINHO VERMELHO



NOME: _____ DATA: _____

CHAPEUZINHO VERMELHO

ERA UMA VEZ UMA MENINA MUITO GRACIOSA CHAMADA CHAPEUZINHO VERMELHO.

UM DIA SUA MÃE CHAMOU CHAPEUZINHO VERMELHO E PEDIU QUE FOSSE ATÉ A CASA DA VOVOZINHA LEVAR GULOSEIMAS, PORQUE ELA ESTAVA DOENTE.

A MÃE DA MENINA PEDIU QUE FOSSE PELO CAMINHO MAIS LONGO, POIS PELO CAMINHO DA FLORESTA HAVIA UM LOBO MUITO MAU.

CHAPEUZINHO DESOBEDECEU, FOI PELO CAMINHO DA FLORESTA E ENCONTROU O LOBO.

O LOBO MAU, SABENDO QUE CHAPEUZINHO IRIA LEVAR DOCES PARA VOVÓ, CORREU ATÉ LÁ, COMEU A VOVOZINHA E DEITOU EM SUA CAMA PARA FINGIR QUE ERA A VOVÓ.

CHAPEUZINHO CHEGOU, ENTROU, ACHOU A VOVÓ DIFERENTE E SE ASSUSTOU AO PERCEBER QUE NÃO ERA A VOVÓ.

CHAPEUZINHO COMEÇOU A GRITAR PEDINDO SOCORRO.

PASSAVA POR ALI UM CAÇADOR QUE, AO OUVIR OS GRITOS DA MENINA, ENTROU, ATINGIU O LOBO MAU, ABRIU SUA BARRIGA E SALVOU A VOVOZINHA.

AS DUAS AGRADECERAM MUITO AO CAÇADOR E SE TORNARAM GRANDES AMIGAS DELE.



NOME: _____

DATA: _____

COMPLETE COM AS LETRAS QUE FALTAM.



C H E Z N



O B



V Ó



A Ç D O

NOME: _____ DATA: _____

MÚSICA DA CHAPEUZINHO VERMELHO



PELA ESTRADA AFORA,
EU VOU BEM SOZINHA
LEVAR ESSES DOCES
PARA A VOVOZINHA

ELA MORA LONGE,
O CAMINHO É DESERTO,
E O LOBO MAU
PASSEIA AQUI POR PERTO

MAIS À TARDINHA
AO SOL POENTE
JUNTO À MAMÃEZINHA
DORMIREI CONTENTE

NOME: _____ DATA: _____

CHAPEUZINHO VERMELHO - JOGO RÁPIDO**• PINTE O QUADRO CORRETO:**

1. A MÃE DE CHAPEUZINHO VERMELHO LHE DISSE PARA NÃO FALAR COM

MENINOS	LOBOS	ESTRANHOS
---------	-------	-----------

2. ELA TINHA QUE LEVAR UMA CESTA DE DOCES PARA

A VOVÓ	O VOVÔ	A TITIA
--------	--------	---------

3. QUEM CHEGA PRIMEIRO À CASA DA VOVÓ É

CHAPEUZINHO	MAMÃE	LOBO MAU
-------------	-------	----------

4. A PESSOA QUE CONSEGUE SALVAR CHAPEUZINHO É UM

PRÍNCIPE	OGRO	CAÇADOR
----------	------	---------

5. A HISTÓRIA CHAPEUZINHO VERMELHO É

UM CONTO	UM BILHETE	UMA POESIA
----------	------------	------------



NOME: _____ DATA: _____

CHAPEUZINHO VERMELHO - SERÁ QUE É?

LEIA O QUE ESTÁ ESCRITO EM CADA QUADRO E PINTE SOMENTE OS QUE TENHAM ALGO QUE SEJA DO CONTO 'CHAPEUZINHO VERMELHO':

CAÇADOR

PORQUINHO

ANÃO

VOVÓ

PRÍNCIPE

CESTA

BRUXA

LOBO MAU

MÃE

SAPO

FLORESTA

GIGANTE



NOME: _____

DATA: _____

• O QUE A MÃE DE CHAPEUZINHO VERMELHO LHE DISSE ANTES DE SAIR DE CASA?

QUE CONVERSASSE COM ESTRANHOS.

QUE NÃO CONVERSASSE COM ESTRANHOS.

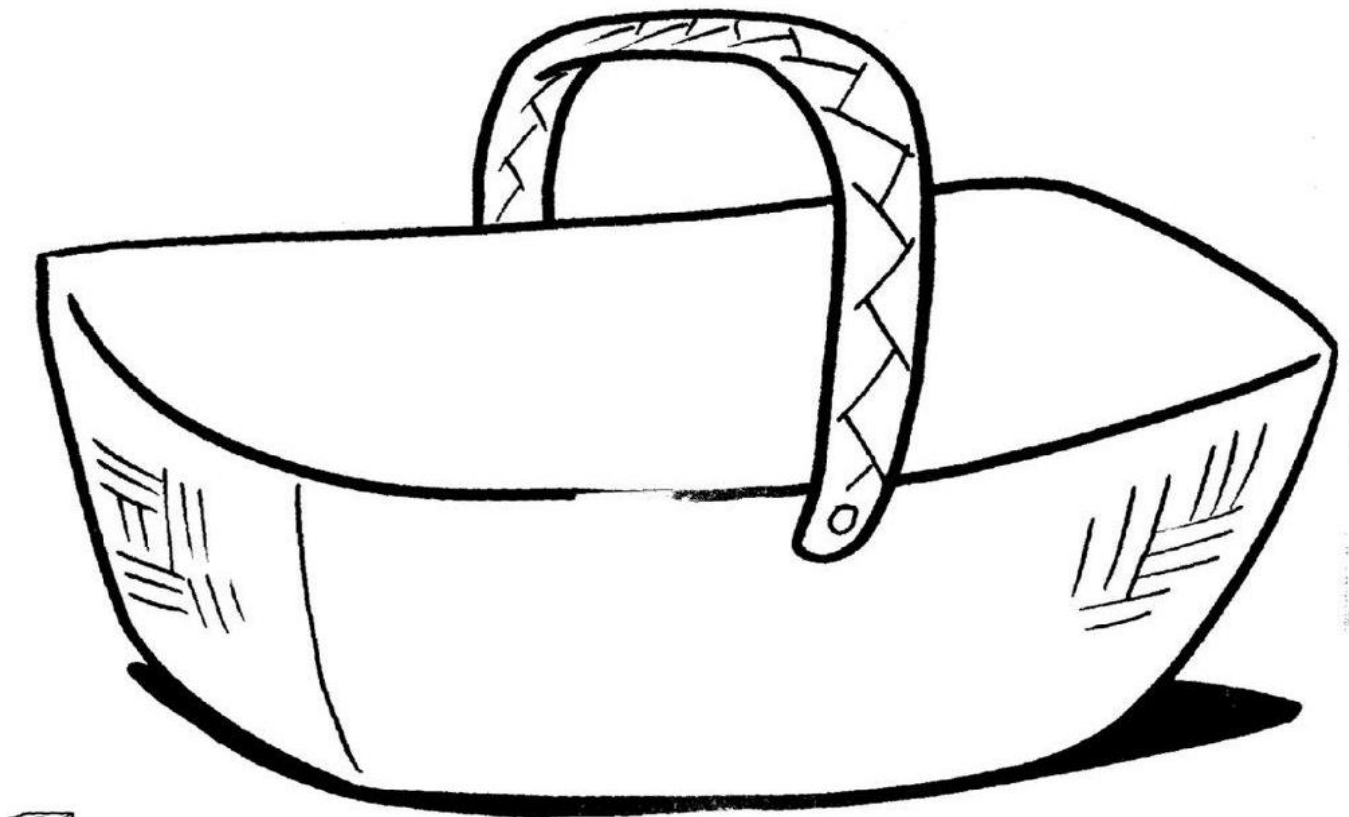
• CHAPEUZINHO VERMELHO OBEDECEU À SUA MÃE?

SIM, PORQUE ELA NÃO CONVERSOU COM UM ESTRANHO.

NÃO, PORQUE ELA CONVERSOU COM O LOBO MAU, QUE ELA NÃO CONHECIA.

A CESTA DA VOVÓ

CHAPEUZINHO VERMELHO LEVOU ALIMENTOS PARA VOVÓ DENTRO DA CESTA. E VOCÊ, O QUE VAI LEVAR PARA SUA VOVÓ DENTRO DA CESTA?



NOME: _____ DATA: _____

REFERÊNCIAS:

- *https://www.google.com/imgres?imgurl=https://1.bp.blogspot.com/-gcLnbqWB33Q/XjjliD6C_8I/AAAAAABM_g/Ry767yL9mD0rEiaCbyVs58tWBPhj7JlowCLcBGAsYHQ/s1600/problemas-de-matematica-para-2-ano-01.jpg&imgrefurl=https://www.aprenderebrincar.com/2020/01/52-problemas-de-matematica-para-o-2-ano.html&tbnid=JWckthpZYJN6GM&vet=1&docid=_pZJ2IJJDIDohM&w=1131&h=1600&itg=1&hl=pt-BR&source=sh/x/im
- *https://www.google.com/imgres?imgurl=https://3.bp.blogspot.com/-USTpu4_qiUU/XjjliL-jobl/AAAAAABM_o/Jx-WdeyR6h82YdIK6uj1c7R26gwis4SpwCLcBGAsYHQ/s1600/problemas-de-matematica-para-2-ano-03.jpg&imgrefurl=https://www.aprenderebrincar.com/2020/01/52-problemas-de-matematica-para-o-2-ano.html&tbnid=jOM9qLmcNsk_XM&vet=1&docid=_pZJ2IJJDIDohM&w=1131&h=1600&itg=1&hl=pt-BR&source=sh/x/im
- *https://www.google.com/imgres?imgurl=https://www.smartkids.com.br/content/coloring_pages/images/1441/original/brasil.png&imgrefurl=https://www.smartkids.com.br/colorir/desenho-museworld-brasil&tbnid=QdUMYSqbxEeiaM&vet=1&docid=tvNSLOHUvC8YJM&w=595&h=842&itg=1&hl=pt-BR&source=sh/x/im
- *<http://miriamveiga.com/avaliacao-matematica-2-ano-adicao-e-sequencia/>
- *<https://atividadespedagogicas.net/wp-content/uploads/2017/03/atividades-com-ch-3.jpg>
- *https://2.bp.blogspot.com/-M_cu0BBL6H0/VebjRTDfAll/AAAAA58/rq1agWL9RWM/s1600/Separe%2Bs%25C3%25ADlabas%2Bdas%2Bpala vras.png
- *https://2.bp.blogspot.com/-M_cu0BBL6H0/VebjRTDfAll/AAAAA58/rq1agWL9RWM/s1600/Separe%2Bs%25C3%25ADlabas%2Bdas%2Bpala vras.png
- *<https://www.soescola.com/wp-content/uploads/2016/01/Desenho-chapeuzinho-vermelho-colorir-imprimir-2-293x300.jpg>
- *<https://br.pinterest.com/pin/239324167685757702/>
- *<https://br.pinterest.com/pin/840343611695082252/>
- *http://3.bp.blogspot.com/-3y3O_Wyu54A/VFgMslHY0bl/AAAAAAlkk/L44MAJV0IR0/s1600/atividade%2Bchapeuzinho%2Bv4.jpg
- *<https://escolajnunes.blogspot.com/p/conteudo-do-1-ano-semana-de-0405-0805.html>

*