



ATIVIDADE : 1 – VÍDEO : A HISTÓRIA DOS TRÊS PORQUINHOS
ATIVIDADE : 2 – DESENHE OS PERSONAGENS DA HISTÓRIA

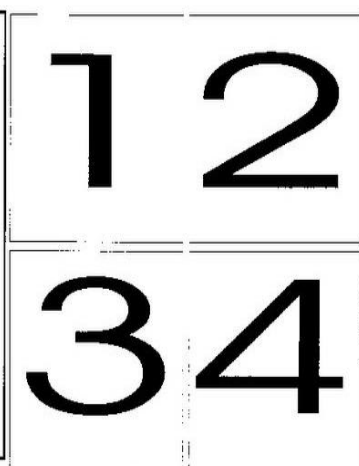

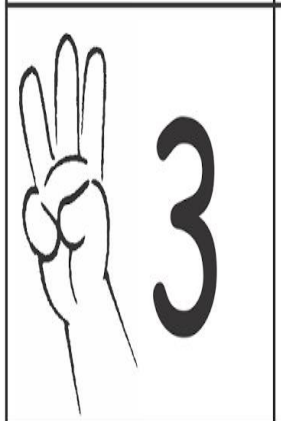
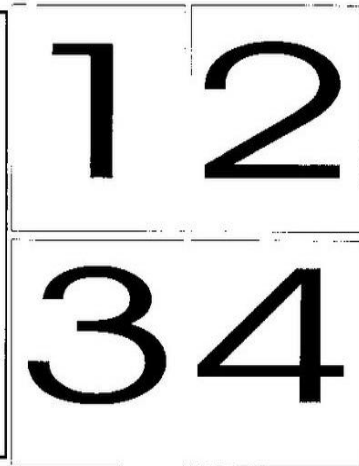


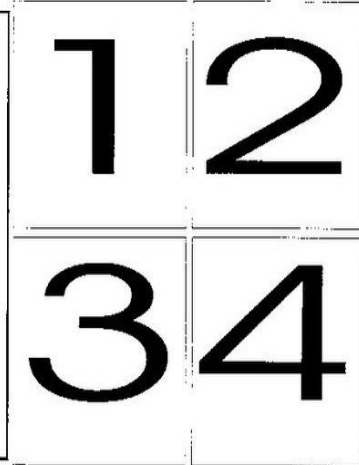

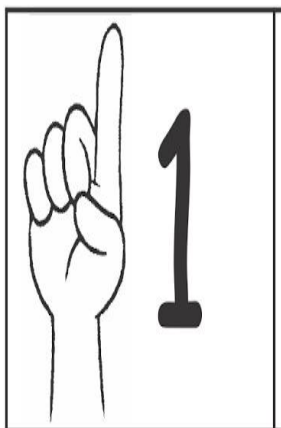
http://alfabetizacao.mec.gov.br/images/conta-para-mim/livros/versao_digital/os_3_porquinhos_versao_digital.pdf




GUSTAVO



A	B	C	D	E
F	G	H	I	J
K	L	M	N	O
P	Q	R	S	T
U	V	W	X	Y
Z				



A E O
U I A E A
E A A E A I



LETRA A


LETRA E

LETRA I

ATIVIDADE : 7 - CONTORNE A LETRINHA COM MASSINHA DE MODELAR
ATIVIDADE : 8 - NA SUA CASA O QUE TEM COM ESSA LETRA DESENHE



ATIVIDADE : 9- CONTORNE A LETRINHA COM MASSINHA DE MODELAR
ATIVIDADE : 10 – ENCONTRE EM REVISTAS FIGURAS COM ESSA LETRA E COLE




ATIVIDADE : 11 - CONTORNE A LETRINHA COM MASSINHA DE MODELAR
ATIVIDADE : 12 - VOCÊ SABE O QUE COMEÇA COM ESSA LETRA? DESENHE.



ATIVIDADE : 13 – PINTA O CORAÇÃO COM TINTA GUACHE VERMELHA E DÊ DE PRESENTE PARA SUA MÃE.

MÃE



ATIVIDADE : 14 – CARIMBE SUA MÃO EMCIMA DO VASO E DESENHE FLORES. RECORTE E DOBRE AO MEIO PARA FORMAR UM CARTÃO E ENTREGUE PARA SUA MÃE.PEÇA AJUDA DE UM ADULTO PARA RECORTAR.



ATIVIDADE :15 – VÍDEO O SUMIÇO DE TODAS AS MÃES
ATIVIDADE : 16 – MINHA MÃE É ASSIM ...


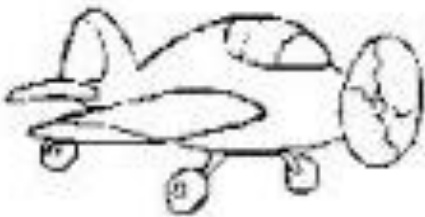
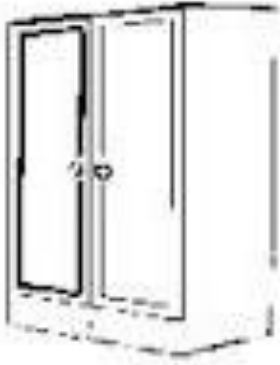


UM LINDO RETRATO
EU QUERO PINTAR
MINHA DOCE MAMÃE
IREI DESENHAR




TE AMO
MAMÃE



ATIVIDADE :17 – LIGUE OS DESENHOS QUE COMEÇAM COM A LETRA **A**



ATIVIDADE : 18 – PINTE AS FIGURAS CUJOS NOMES COMEÇAM COM A LETRA **E**





ATIVIDADE : 19 – VAMOS LIGAR OS DESENHOS QUE INICIAM COM A LETRA I



I



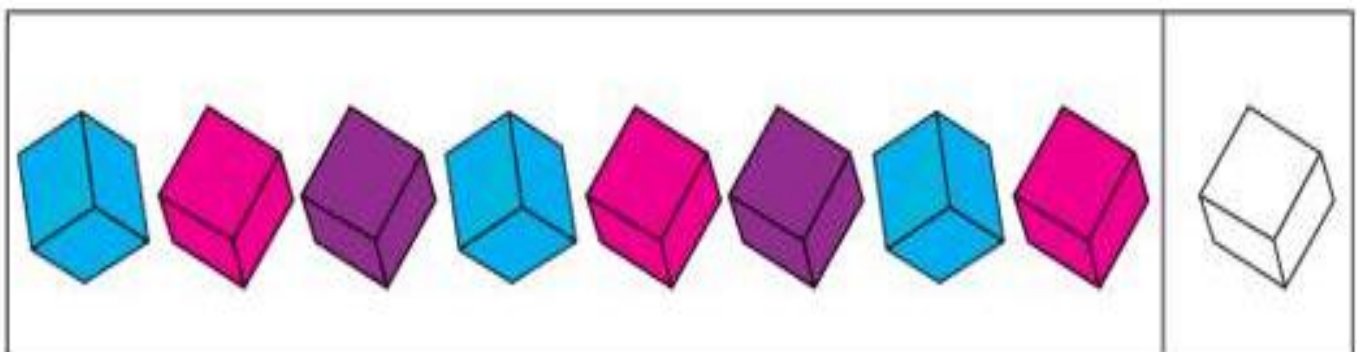
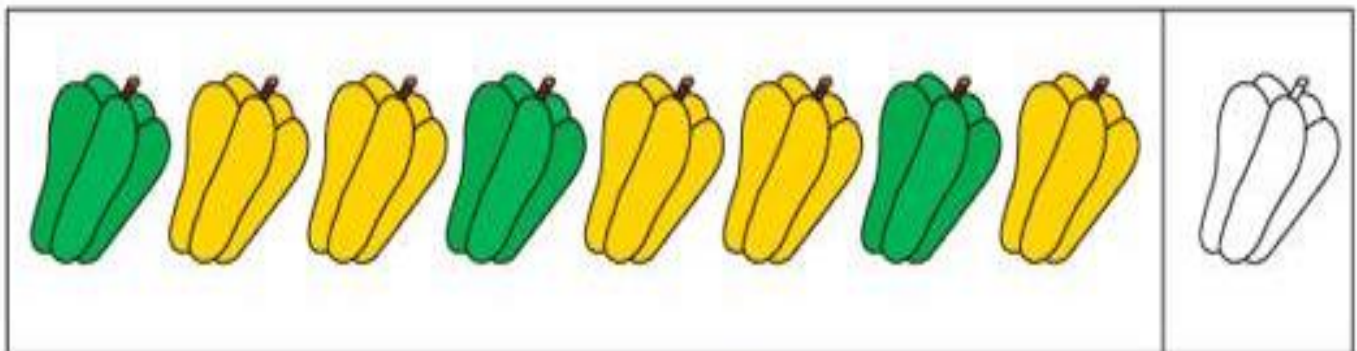

ATIVIDADE : 20 – RECORTE E COLE NO LUGAR CERTO AS FORMAS GEOMETRICAS



ATIVIDADE : 21 – ENCONTRE NO QUADRO AS SEQUÊNCIA DAS EXPRESSÕES REPRESENTADA ABAIXO E PINTE COM LÁPIS DE COR



ATIVIDADE : 22 – OBSERVE A SEQUÊNCIA E PINTE O QUE VEM DEPOIS.



**QUEM MORA NA CASINHA TORTA?
SEM JANELINHA E SEM PORTA?**




ATIVIDADE : 24 – CONTE OS INDIOZINHOS E LIGUE AO NUMERAL CORRESPONDENTE.



3



1



2

ATIVIDADE : 25 – PINTE CADA DEDO DE UMA COR E NÃO ESQUEÇA DA PALMA DA MÃO (GUACHE) DEIXE SECAR A TINTA E DESENHO O SEU INDIOZINHO.

VAMOS FAZER ARTE




ATIVIDADE : 26 – FAÇA UMA LINDA PINTURA EMBAIXO DA CANOA DO
ÍNDIO E DO JACARÉ PARA REPRESENTAR O RIO
ATIVIDADE : 27 – CANTE A MÚSICA DO INDIOZINHO

OS INDIOZINHOS

1,2,3 INDIOZINHOS
4,5,6 INDIOZINHOS
NUM PEQUENO BOTE.
VINHAM NAVEGANDO RIO ABAIXO...
QUANDO UM JACARÉ SE APROXIMOU
E O PEQUENO
BOTE DOS INDIOZINHOS
QUASE... QUASE... VIROU...



OS TRÊS PORQUINHOS



MINHAS ATIVIDADES

**VOCÊ É MUITO ESPECIAL PRA MIM!
ESTAMOS JUNTOS PELO ❤️**



4ª APOSTILA DE 19/04 À 10/05/2021

EM HORA ALEGRE “ PROFª ORIANE CÂNDIDA DE PAULA SILVA

PROFª SOLANGE - FASE I B

