

E.M “BAIRRO SAMANO-JOSÉ  
GABRIEL PINTO”.

**PROFESSORA: ANGELA**

**FASE II**



## CRONOGRAMA DE ATIVIDADES

16/11/21 CONTO: OS TRÊS PORQUINHOS, CONSCIÊNCIA FONOLÓGICA	ATIVIDADES 1 E 2
17/11/21 CAÇA PALAVRAS, LETRA INICIAL, NÚMEROS E QUANTIDADES	ATIVIDADES 3 E 4
18/11/21 NÚMEROS E QUANTIDADES, TIPOS DE MORADIA, ATIVIDADE LÚDICA	ATIVIDADES 5, 6 E 7
19/11/21 ANIMAIS DOMÉSTICOS E SELVAGENS, NÚMEROS E QUANTIDADES	ATIVIDADES 8 E 9
22/11/21 ANIMAIS DOMÉSTICOS E SELVAGENS, NÚMEROS E QUANTIDADES	ATIVIDADES 10, 11 E 12
23/11/21 CUIDADOS COM A SAÚDE, PROTEÇÃO	ATIVIDADES 13 E 14
24/11/21 CUIDADOS COM A SAÚDE, PROTEÇÃO	ATIVIDADES 15 E 16
25/11/21 NÚMEROS E QUANTIDADES	ATIVIDADES 17 E 18
26/11/21 LOCALIZAÇÃO E COORDENAÇÃO	ATIVIDADES 19 E 20

NOME: \_\_\_\_\_ DATA:16/11/2021

ATIVIDADE 1



## OS TRÊS PORQUINHOS

NUMA FLORESTA ENCANTADA, TRÊS PORQUINHOS SAÍRAM DA CASA DA MAMÃE PARA MORAREM SOZINHOS.

O MAIS NOVO BRINCOU O DIA TODO E A NOITE CHEGOU E SÓ DEU TEMPO DE FAZER UMA CASINHA DE PALHA.

O DO MEIO BRINCOU DE MANHÃ E UM POUCO A TARDE. CONSEGUIU FAZER UMA CASINHA DE GALHOS DE ÁRVORE.

O MAIS VELHO, PREOCUPADO, NÃO PERDEU TEMPO E CAPRICHOU NA CONSTRUÇÃO DE UMA CASA DE TIJOLOS.

A NOITE O LOBO MAU BATEU NA PORTA DO PORQUINHO MAIS NOVO E GRITOU: "ABRA A PORTA OU DERRUBO A CASA!"

COMO ELE NÃO ABRIU O LOBO MAU FEZ A CASINHA VOAR PELOS ARES NUM SOPRO SÓ.

O PORQUINHO CORREU PARA A CASA DE MADEIRA E SE ESCONDEU LÁ. VEIO O LOBO E FALOU: "ABRA A PORTA OU VOU FAZER OU DERRUBO A CASA. TOMOU FÔLEGO E SOPROU E A CASA CAIU.

OS DOIS IRMÃOS ASSUSTADOS CORRERAM PARA A CASINHA DE TIJOLOS DO MAIS VELHO. O LOBO CHEGOU, SOPROU E NÃO CONSEGUI DERRUBÁ-LA.

O LOBO TEVE A IDEIA DE DERRUBAR A PORTA, MAS BEM NA HORA O PORQUINHO MAIS VELHO ABRIU A PORTA E O LOBO MAU CAIU NA ÁGUA QUE ESTAVA FERVENDO NA LAREIRA.

SEM O LOBO OS TRÊS PORQUINHOS VIVERAM FELIZES PARA SEMPRE!

NOME: \_\_\_\_\_ DATA: \_\_ / \_\_ / \_\_

ATIVIDADE 2

1- DÊ UM BELO COLORIDO AOS 3 PORQUINHOS, DEPOIS, INDIQUE A QUANTIDADE DE SONS DE CADA PALAVRA ABAIXO.



LOBO

PALHA

CASA

MADEIRA

PORQUINHOS

TIJOLO

NOME: \_\_\_\_\_

DATA: 17/11/2021

ATIVIDADE 3


**CAÇA PALAVRAS**

· ENCONTRE NO CAÇA-PALAVRAS, OS NOMES DO QUADRO ABAIXO.

CASA

LOBO

PORCO



L	O	B	O	A	S
T	P	O	R	C	O
X	M	C	A	S	A

NOME: \_\_\_\_\_ DATA: \_\_/\_\_/\_\_

ATIVIDADE 4

DO QUE É FEITA CADA CASA? LIGUE CORRETAMENTE.



MADEIRA



PALHA



TIJOLOS

QUANTAS CASAS TEM? CIRCULE E PINTE O NÚMERO,

**1**

**2**

**3**

NOME: \_\_\_\_\_ DATA:18/11/2021

ATIVIDADE 5

O TERCEIRO PORQUINHO FEZ SUA CASA COM TIJOLOS.



1. QUANTOS TIJOLOS O PORQUINHO TEM NA MÃO?

2. DESENHE 10 TIJOLOS PARA AJUDAR O PORQUINHO NA CONSTRUÇÃO DE SUA CASA.

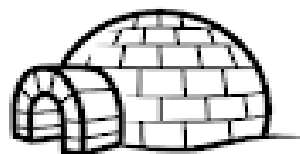


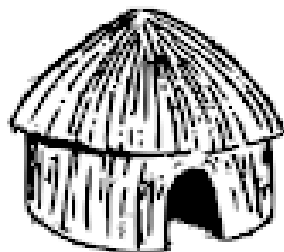
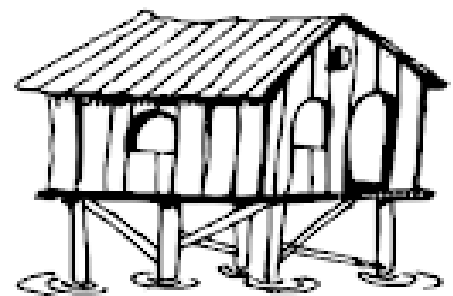
NOME: \_\_\_\_\_ DATA: \_\_/\_\_/\_\_

ATIVIDADE 6

TIPOS DE MORADIA

TODO SER HUMANO NECESSITA DE UM LUGAR PARA MORAR E SE ABRIGAR DA CHUVA, DO SOL, DO FRIO, E DO CALOR. UM LUGAR PARA SE PROTEGER!

OBSERVE ABAIXO, ALGUNS TIPOS DE MORADIAS.






NOME: \_\_\_\_\_ DATA:18/11/2021

ATIVIDADE 7

APÓS OBSERVAR E CONHECER VÁRIOS TIPOS DE MORADIA, FAÇA NO ESPAÇO ABAIXO UM LINDO DESENHO DA SUA CASA.

A large empty rectangular box with a thin green border, intended for the student to draw their house.

NOME: \_\_\_\_\_


DATA:19/11/2021

ATIVIDADE 8


## ANIMAIS DOMÉSTICOS E ANIMAIS SILVESTRES

OS ANIMAIS SÃO SERES VIVOS.

OS ANIMAIS DOMÉSTICOS SÃO AQUELES QUE VIVEM JUNTO ÀS PESSOAS EM CASAS OU FAZENDAS.



OS ANIMAIS SILVESTRES (SELVAGENS), SÃO AQUELES QUE VIVEM NO LUGAR ONDE NASCERAM, COMO: SELVA, OCEANO, MONTANHAS E OUTROS.




NOME: \_\_\_\_\_ DATA: \_\_\_/\_\_\_/\_\_\_


ATIVIDADE 9

OBSERVE O ANIMAL DE ESTIMAÇÃO DE MAGALI.


- ◆ QUAL ANIMAL DE ESTIMAÇÃO VOCÊ TEM OU GOSTARIA DE TER? DESENHE:



- ◆ VAMOS CONTAR GATINHOS?



--	--	--	--



--	--	--	--




NOME: \_\_\_\_\_ DATA: 22/11/2021

ATIVIDADE 10

COLOQUE AS LETRAS NOS QUADRINHOS, Á FRENTE DE CADA ANIMAL:

**D** ANIMAIS DOMÉSTICOS

**S** ANIMAIS SELVAGENS






NOME: \_\_\_\_\_ DATA: \_\_\_\_/\_\_\_\_/\_\_\_\_

ATIVIDADE 11

CLASSIFIQUE OS ANIMAIS EM DOMÉSTICOS OU SELVAGENS:

PINTE-OS SEGUINDO A LEGENDA.

-  ANIMAIS DOMÉSTICOS
-  ANIMAIS SELVAGENS




NOME: \_\_\_\_\_

DATA: 22/11/2021

ATIVIDADE 12

1) CONTE E DESCUBRA QUANTOS ANIMAIS HÁ EM CADA CENA:



2) CIRCULE O GATO DIFERENTE:




NOME: \_\_\_\_\_ DATA: 23/11/2021

### ATIVIDADE 13



OLÁ, AMIGUINHO (A)!  
O USO DE MÁSCARAS DE PROTEÇÃO SE TORNOU  
UMA MEDIDA IMPORTANTE NO COMBATE AO  
CORONAVÍRUS, POIS DIMINUI AS CHANCES DE  
CONTÁGIO. NO ENTANTO, É PRECISO LEMBRAR  
QUE ELAS NÃO SUBSTITUEM A HIGIENIZAÇÃO DAS  
MÃOS E OUTRAS ORIENTAÇÕES DE PREVENÇÃO.

**FAÇA COMO A MÔNICA, USE MÁSCARA.**



AMIGUINHO (A), CIRCULE E PINTE TODAS AS LETRAS  
“A” DA PALAVRA ABAIXO.

# MÁSCARA




QUE TAL DESENHAR NO QUADRO ABAIXO SUA  
MÁSCARA PREFERIDA?  
DESENHE E PINTe COM MUITO CAPRICHOS!



NOME: \_\_\_\_\_ DATA: \_\_\_\_/\_\_\_\_/\_\_\_\_

ATIVIDADE 14

**POR TRÁS DESSA MÁSCARA TEM...**



**DESENHE A EXPRESSÃO POR TRÁS DA MÁSCARA:**

A large, empty rounded rectangular box intended for drawing the expression behind the mask.



NOME: \_\_\_\_\_ DATA: 24/11/2021

ATIVIDADE 15



AMIGUINHO (A), VEJA A MINHA COLEÇÃO DE MÁSCARAS. QUE TAL USAR SUA CRIATIVIDADE? FAÇA DESENHOS BEM LEGAIS NAS MÁSCARAS, UTILIZANDO AS CORES INDICADAS.

EM SEGUIDA, CONTE A QUANTIDADE DE MÁSCARAS E REGISTRE O RESULTADO NO QUADRADINHO ABAIXO.  
VAMOS LÁ?

COLEÇÃO DE MÁSCARAS DA MÔNICA

 <b>VERMELHO</b>	 <b>AZUL</b>	 <b>AMARELO</b>
 <b>VERDE</b>	 <b>LARANJA</b>	 <b>ROXO</b>
 <b>PRETO</b>	 <b>ROSA</b>	 <b>BRANCO</b>

COLOQUE NO QUADRO ABAIXO O NÚMERO DA QUANTIDADE DE MÁSCARAS DA MÔNICA.

NOME: \_\_\_\_\_ DATA: \_\_\_/\_\_\_/\_\_\_

ATIVIDADE 16



TURMINHA, PARA COMBATER O CORONAVÍRUS,  
ALGUNS HÁBITOS E OBJETOS DEVEMOS UTILIZAR  
VÁRIAS VEZES AO DIA.  
LIGUE OS OBJETOS AOS NOMES  
CORRESPONDENTES.

VAMOS LÁ?



- LUVA



- SABONETE



- ÁLCOOL GEL

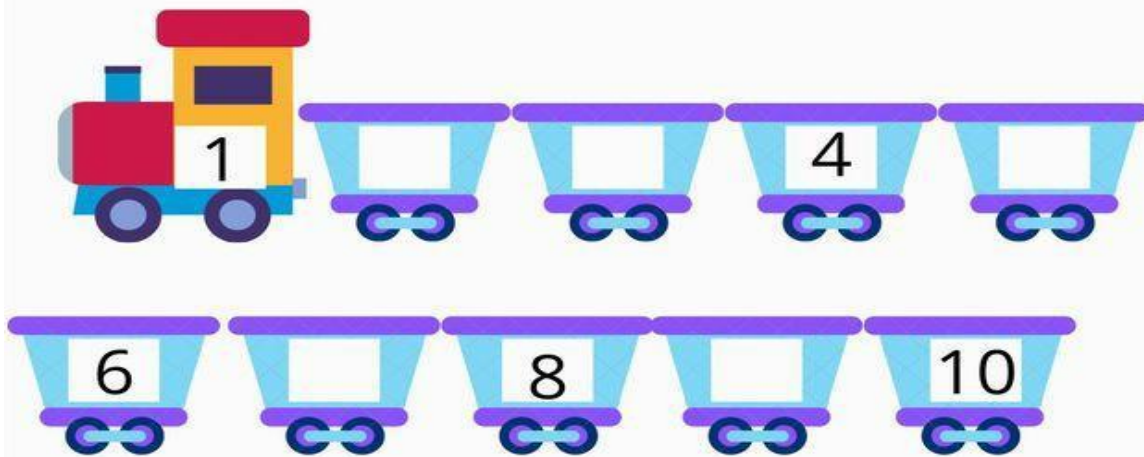


- MÁSCARA

NOME: \_\_\_\_\_ DATA: 25/11/2021

ATIVIDADE 17

1) COMPLETE A SEQUÊNCIA NUMÉRICA.




2) QUEM É MEU VIZINHO?



NOME: \_\_\_\_\_ DATA: 25/11/2021

ATIVIDADE 18

POOH VAI À ESCOLA... O QUE ELE LEVA PARA  
A PROFESSORA? VAMOS CONTAR?



NOME: \_\_\_\_\_ DATA: 26/11/2021

ATIVIDADE 19

**AS ABELHAS FABRICAM O MEL DO POOH. ELAS  
SAO AMIGAS. QUANTAS ABELHAS?  
CIRCULE A QUE VOA MAIS BAIXO.  
RISQUE A QUE VOA MAIS ALTO.**



NOME: \_\_\_\_\_ DATA: 26/11/2021

ATIVIDADE 20

**O POOH TEM AMIGOS! TER AMIGOS É MUITO BOM!  
DESENHE UM AMIGO OU AMIGA NO QUADRO.**



## REFERÊNCIAS

ATIVIDADES 1 E 2: [WWW.AMORENSINA.COM.BR](http://WWW.AMORENSINA.COM.BR)

ATIVIDADES 3 E 4: [WWW.OESPACOEDUCAR.COM.BR](http://WWW.OESPACOEDUCAR.COM.BR)

ATIVIDADES 5, 6 E 7: [WWW.IDEIACRIATIVA-GIBARBOSA.COM.BR](http://WWW.IDEIACRIATIVA-GIBARBOSA.COM.BR)  
[WWW.AMORENSINA.COM.BR](http://WWW.AMORENSINA.COM.BR)

ATIVIDADES 8 E 9: [WWW.AMORENSINA.COM.BR](http://WWW.AMORENSINA.COM.BR)

ATIVIDADES 10, 11 E 12: [WWW.IDEIACRIATIVA-GIBARBOSA.COM.BR](http://WWW.IDEIACRIATIVA-GIBARBOSA.COM.BR)  
[WWW.ENSINOJA.COM](http://WWW.ENSINOJA.COM)  
[WWW.ATIVIDADESPARAEDUCADORES.BLOGSOPT.COM](http://WWW.ATIVIDADESPARAEDUCADORES.BLOGSOPT.COM)

ATIVIDADES 13 E 14: [WWW.AARTEDEENSINAREAPRENDER.COM.BR](http://WWW.AARTEDEENSINAREAPRENDER.COM.BR)

ATIVIDADES 15 E 16: [WWW.OESPACOEDUCAR.COM.BR](http://WWW.OESPACOEDUCAR.COM.BR)

ATIVIDADES 17 E 18: [WWW.PEDAGOGAANTENADA.COM.BR](http://WWW.PEDAGOGAANTENADA.COM.BR)  
[WWW.ESPACOEDUCAR.NET](http://WWW.ESPACOEDUCAR.NET)

ATIVIDADES 19 E 20: [WWW.ESPACOEDUCAR.NET](http://WWW.ESPACOEDUCAR.NET)

