

# E.M. "BENEDITA CORDEIRO MEDELOS"


NOME: \_\_\_\_\_

TURMA: 2º ANO A

PROFESSORA: ELIANE

## MINHAS ATIVIDADES CONSCIÊNCIA NEGRA

### MENINA BONITA DO LAÇO DE FITA



ATIVIDADES: 16/11/2021 a 19/11/2021

DATA DE RETIRADA: 16/11/2021

DATA DE DEVOLUÇÃO: 23/11/2021

## MENINA BONITA DO LAÇO DE FITA



### Menina Bonita do Laço de fita

O coelho admirava tanto sua vizinha que queria muito ter uma filha negra e linda como a menina. De tanto admirar, foi questioná-la sobre o que ele poderia fazer para ser negro como ela, ou qual era seu segredo para ser tão "pretinha".

A garota nunca sabia o que responder. Dessa forma, inventou várias histórias, como que havia caído em uma lata de tinta quando pequena, que havia tomado muito café ou então comido muita jabuticaba. O coelho fez tudo quanto a menina dizia, no entanto, não dava certo.

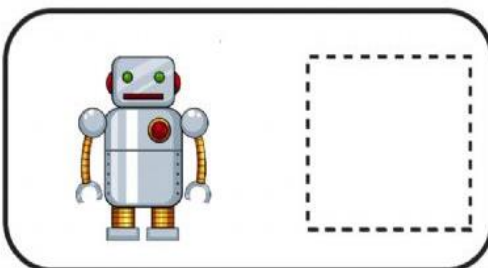

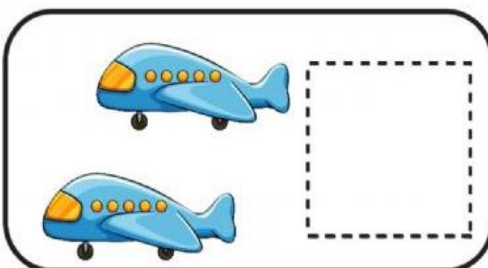
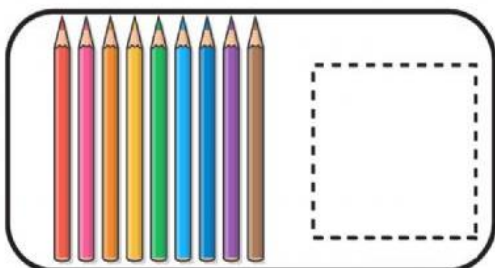


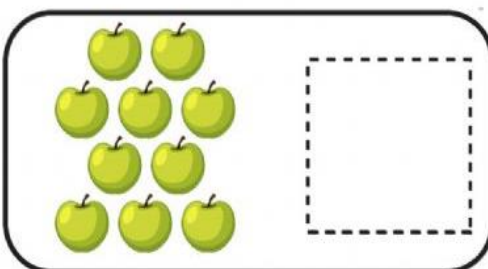



Por último, quando vai questionar novamente a menina, que já estava pronta para inventar mais uma história, sua mãe responde. "Artes de uma vó preta que ela tinha..".

Nesse momento, em que o animal percebe que toda a sua família era "branquinha". Então descobriu que para realizar seu sonho de ter uma filha "tão pretinha", era necessário se casar com uma coelha negra.

"Não precisou procurar muito. Logo encontrou uma coelhinha escura como a noite". O coelho se casou e teve filhotes de todas as cores, inclusive uma pretinha.

<https://www.ensinandocomcarinho.com.br/2020/11/atividade-de-interpretacao-do-texto.html>

RECORTAR E COLAR:



1

2

3

4

5

6

7

8

9

10



# Menina Bonita do Laço de Fita

Ana Maria Machado

NOME \_\_\_\_\_

DATA \_\_\_/\_\_\_/\_\_\_

## ATIVIDADE

LIGUE CADA FIGURA À SUA LETRA INICIAL.



C



M



P






A

NOME:

PROFESSORA:

VAMOS CONTAR? LIGUE OS NÚMEROS À QUANTIDADE





Blog Cantinho do Saber  
[www.cantinhodosaber.com.br/](http://www.cantinhodosaber.com.br/)



@blogcantinhodosaber



@blogcantinhodosaber

Nome: \_\_\_\_\_ Data: \_\_\_\_/\_\_\_\_/\_\_\_\_

Professora: \_\_\_\_\_ Turma: \_\_\_\_\_

Pinte utilizando giz de cera.

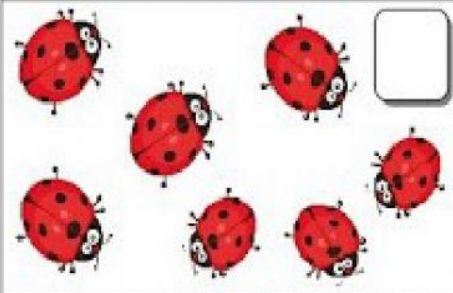


ESCOLA \_\_\_\_\_

ALUNO \_\_\_\_\_


# ATIVIDADES

- CONTE E DESCUBRA QUANTOS ANIMAIS HÁ EM CADA CONJUNTO:




8

A row of 8 empty circles for counting.




10

A row of 10 empty circles for counting.




1

A row of 8 empty circles for counting.




7

A row of 8 empty circles for counting.



2

A row of 8 empty circles for counting.



6


A row of 8 empty circles for counting.


NOME: \_\_\_\_\_


DATA: \_\_\_\_\_


www.mestredosaber.com.br


PINTE A LETRA INICIAL E COMPLETE A PALAVRA.

	B	
	F	
	M	
<input type="text"/>	ALA	M

	F	
	M	
	V	
<input type="text"/>	ACA	V

	M	
	F	
	L	
<input type="text"/>	OTO	L

	P	
	S	
	F	
<input type="text"/>	INO	F

	B	
	Z	
	P	
<input type="text"/>	IPA	P

	L	
	F	
	M	
<input type="text"/>	AÇOM	M



