

E.M. ALICE VIEIRA DE CAMARGO

Atividades Remotas



inspiracaodeducar.com.br

15ª APOSTILA DE ATIVIDADES 16/11 A 19/11/2021

TURMA: FASE II - A PROFª: ELAINE

ALUNO :

DATA DE ENTREGA: 16/11

DEVOLUÇÃO: 23/11

ATIVIDADE DO DIA 16 DE NOVEMBRO DE 2021 – FASE II

DIA DA SEMANA					DIA	MÊS	ANO			
SEG	TER	QUA	QUI	SEX						



NOME DO ALUNO:

PARLENDAS A GALINHA DO VIZINHO – CANTE E CONTE OS NUMERAIS

A criança irá molhar o dedo na tinta guache amarela e fazer um ovinho com o dedo representando cada ovinho de acordo com a parlenda.

1- COMPLETE A PARLENDAS COM O NUMERAL E A QUANTIDADE DE OVOS.

A GALINHA DO VIZINHO
BOTA OVO AMARELINHO

BOTA	1		
BOTA			
BOTA			
BOTA			
BOTA			
BOTA			
BOTA			
BOTA			
BOTA			
BOTA			

ATIVIDADE DO DIA 16 DE NOVEMBRO DE 2021 – FASE II

DIA DA SEMANA					DIA	MÊS	ANO			
SEG	TER	QUA	QUI	SEX						


NOME DO ALUNO:

ESCREVA SEU NOME DO SEU JEITO NO ESPAÇO EM BRANCO QUE O MENINO ESTÁ SEGURANDO. PINTE O MENINO SEGUINDO SUAS CARACTERÍSTICAS: SUA COR DE PELE, SUA COR DE CABELO E SUA COR DOS OLHOS.

DEPOIS REGISTRE A LETRA INICIAL, FINAL E TOTAL DE LETRAS DE SEU NOME.



MEU NOME É...






LETRA
INICIAL

LETRA
FINAL

NÚMERO
DE LETRAS

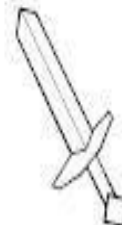

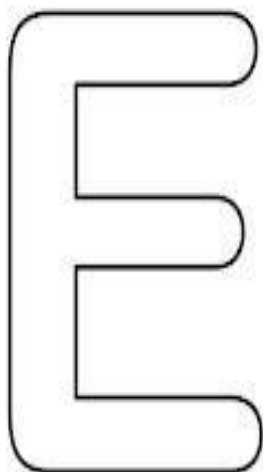
ATIVIDADE DO DIA 17 DE NOVEMBRO DE 2021 – FASE II

DIA DA SEMANA					DIA	MÊS	ANO			
SEG	TER	QUA	QUI	SEX						

NOME DO ALUNO:

VOGAL E

PINTE AS FIGURAS QUE COMEÇAM COM A VOGAL E, DEPOIS CUBRA O PONTILHADO.



CUBRA A LETRINHA E COPIE NO QUADRADINHO:

E - E - E - E - E - E - E - E

□ - □ - □ - □ - □ - □ - □ - □


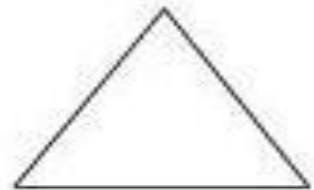

ATIVIDADE DO DIA 17 DE NOVEMBRO DE 2021 – FASE II

DIA DA SEMANA					DIA	MÊS	ANO			
SEG	TER	QUA	QUI	SEX						




NOME DO ALUNO:

ENCONTRE O PAR DAS FORMAS E LIGUE-AS UTILIZANDO **AMARELO** PARA O QUADRADO, **VERDE** PARA O TRIÂNGULO, **AZUL** PARA O CIRCULO E **VERMELHO** PARA O RETÂNGULO.

LIGUE AS FORMAS IGUAIS:



ATIVIDADE DO DIA 18 DE NOVEMBRO DE 2021 – FASE II

DIA DA SEMANA					DIA	MÊS	ANO			
SEG	TER	QUA	QUI	SEX						

NOME DO ALUNO:

MEU NOME É:



1- PROCURE E PINTE NO QUADRO ABAIXO, AS LETRAS QUE FORMA O SEU NOME:

A B C D E F G H I J
 K L M N O P Q R S T
 U V W X Y Z 

2- PINTE O NUMERAL QUE REPRESENTA A SUA IDADE:

1 2 3 4 5 6 7 8 9 10

3- MONTE O SEU NOME ABAIXO, COLANDO LETRAS RECORTADAS DE LIVROS OU REVISTAS


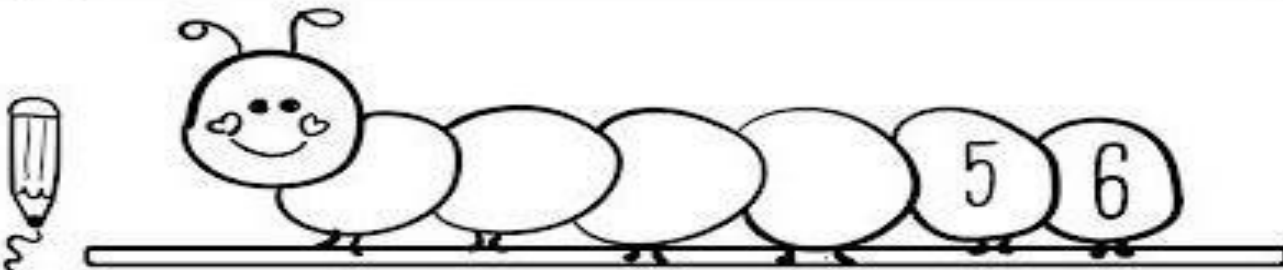
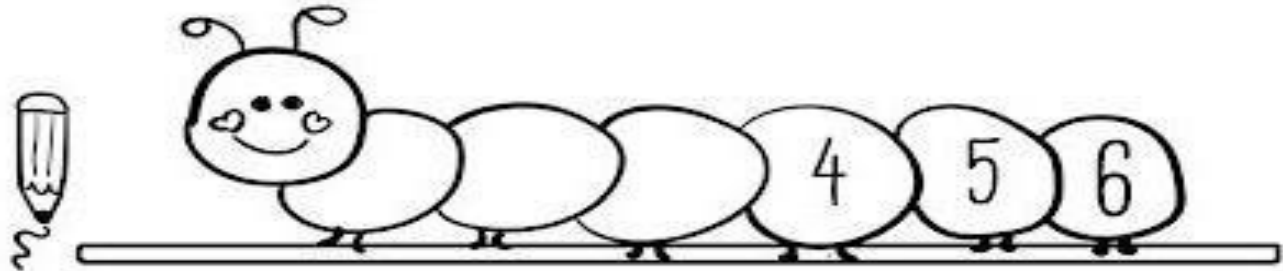
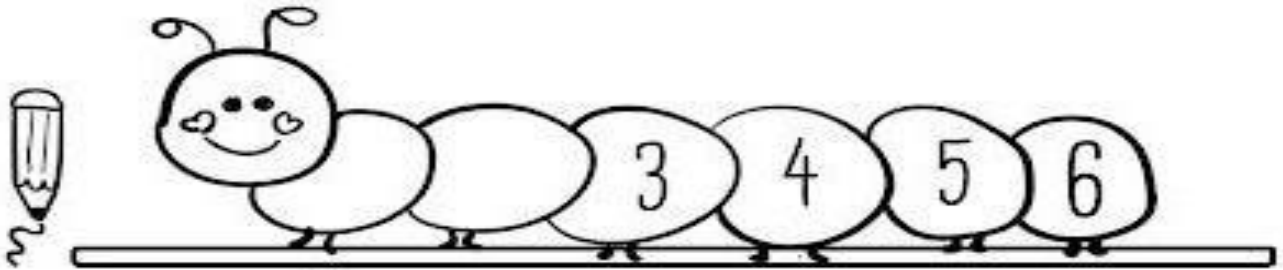
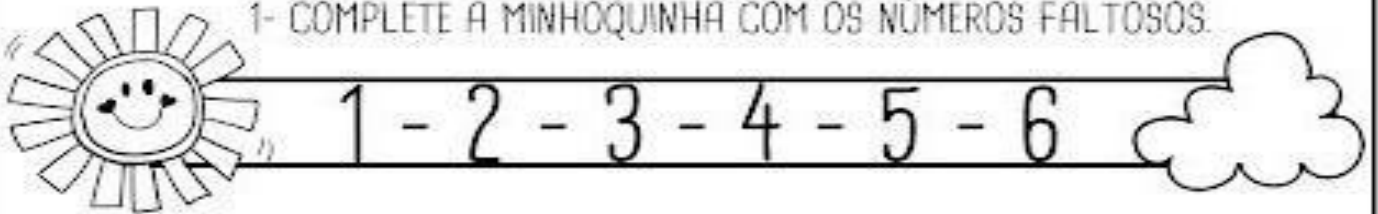


ATIVIDADE DO DIA 18 DE NOVEMBRO DE 2021 – FASE II

DIA DA SEMANA					DIA	MÊS	ANO			
SEG	TER	QUA	QUI	SEX						

NOME DO ALUNO:

1- COMPLETE A MINHOQUINHA COM OS NÚMEROS FALTOSOS.




ATIVIDADE DO DIA 19 DE NOVEMBRO DE 2021 - FASE II

DIA DA SEMANA					DIA	MÊS	ANO				
SEG	TER	QUA	QUI	SEX							




NOME DO ALUNO:

PERCEÇÃO VISUAL

- PINTE O GATINHO QUE ESTÁ MAIS LONGE DA MAMÃE GATA:



ATIVIDADE DO DIA 19 DE NOVEMBRO DE 2021 – FASE II

DIA DA SEMANA					DIA	MÊS	ANO			
SEG	TER	QUA	QUI	SEX						

NOME DO ALUNO:

PINTE A ÁRVORE QUE ESTÁ MAIS LONGE DA CASA.



REFERÊNCIAS BIBLIOGRÁFICAS

<https://www.google.com/url?sa=i&url=https%3A%2F%2Fbr.pinterest.com%2Fpin%2F541276448964691513%2F&psig>

<https://www.google.com/url?sa=i&url=https%3A%2F%2Fwww.aartedeensinareaprender.com%2F2019%2F02%2Fatividade-pronta-nome-e-idade.html&psig=AOvVaw3tvhDDIRG6zZKnxnbwhpis&ust=1636054428512000&source=images&cd=vfe&ved>

<https://www.google.com/url?sa=i&url=https%3A%2F%2Fwww.educacaoetransformacao.com.br%2Fatividades-identidade%2F&psig=AOvVaw3tvhDDIRG6zZKnxnbwhpis&ust=1636054428512000&source=images&cd=vfe&ved>