


E.M "ALICE VIEIRA DE CAMARGO"

NOME: _____

SÉRIE: 1º ANO A

MINHAS ATIVIDADES

15ª REMESSA



REFERENTE AOS DIAS: 16 a 19 DE Novembro.

DATA DE ENTREGA: 16/11/2021

DATA DE DEVOLUÇÃO: 23/11/2021

PROF.ª NADIR MELO

1º ANO A

ROTEIRO DE ESTUDOS

ATIVIDADES DOS LIVROS

17/11- Livro Ápis- Língua Portuguesa (P.121 e 122);

17/11 - Livro Ápis Matemática (P.23 e 24);




18/11- Livro Ápis Língua Portuguesa (P.123);

18/11- Livro Ápis Matemática (P.27 atividade 1,2 e 3);

NOME:

DATA: 16/11/2021

DIA DA SEMANA					
SEG	TER	QUA	QUI	SEX	SÁB

DIA	MÊS	ANO			
					

CORRE CUTIA

CORRE CUTIA
NA CASA DA TIA
CORRE CIPÓ
NA CASA DA VÓ
LENCINHO BRANCO
CAIU NO CHÃO
MOÇA BONITA
DO MEU CORAÇÃO



PINTE NO ALFABETO ABAIXO AS LETRAS DO NOME DO ANIMAL, DEPOIS ESCREVA-O ABAIXO.



A B C D E F G H I J K L M N O P
Q R S T U W X Y Z

C

CA CO CU



PINTE A SÍLABA INICIAL DE CADA DESENHO.



FAÇA UM X NO NOME DA FIGURA:



- CUTIA
- COTA
- CUECA



- CAMA
- CASACO
- CASA



- TEIA
- TICO
- TIA



- CINEMA
- CIPÓ
- CAFÉ



- AVÓ
- AVE
- ANEL



- LENCINHO
- LACINHO
- LANCHE



- CÃO
- CHÃO
- ANÃO



- COLCHÃO
- CORAL
- CORAÇÃO

15 DE NOVEMBRO PROCLAMAÇÃO DA REPÚBLICA

ATIVIDADES SOBRE A PROCLAMAÇÃO DA REPÚBLICA

1) COMPLETE AS PALAVRAS COM A, E, I, O E U



B R S L

N V M B R

novembro
15



R P B L C

2) ENCONTRE AS PALAVRAS RELACIONADAS A PROCLAMAÇÃO DA REPÚBLICA NO CAÇA-PALAVRAS ABAIXO:

1. REPÚBLICA
2. DEODORO
3. ELEIÇÃO
4. NOVEMBRO
5. DEMOCRACIA




R R E P Ú B L I C A R O S B B
D D L B O I P E B R U X A S E
R R E R P C O N T E N T E L L
A A I O D E M O C R A C I A S
T T Ç X D A N S E P O I S N A
E E Æ A F O E L E I Ç Ã O S S
N O V E M B R O O U R A S E Y
N N O S V A S O O U R A S E Y



ESSE É O MARECHAL DEODORO DA FONSECA, UNS DOS PRINCIPAIS RESPONSÁVEIS PELA PROCLAMAÇÃO DA REPÚBLICA.

OBSERVE OS MARECHAIS ABAIXO E FAÇA O QUE SE PEDE:






- PINTE O MARECHAL QUE ESTÁ EM 1º LUGAR.
- CIRCULE O MARECHAL QUE ESTÁ EM ULTIMO LUGAR.
- QUAL É O NÚMERO DO MARECHAL QUE ESTÁ ATRÁS DO 3º LUGAR? ESCREVA UTILIZANDO O NÚMERO ORDINAL. _____
- QUANTOS MARECHAIS APARECEM NA IMAGEM ACIMA? _____

NOME:

DATA: 17/11/2021

DIA DA SEMANA

SEG	TER	QUA	QUI	SEX	SÁB

DIA	MÊS	ANO			

15 DE NOVEMBRO – PROCLAMAÇÃO DA REPÚBLICA



Escolha a opção correta:

❖ Quando foi que o Brasil deixou de ser governado por imperador?

- 7 de setembro
- 15 de novembro de 1889
- 21 de abril

❖ Quem proclamou a República no Brasil?

- Dom Pedro I
- Tiradentes
- Marechal Deodoro da Fonseca

CIÊNCIAS

SERES VIVOS E SERES NÃO VIVOS

ENCONTRAMOS NO MEIO AMBIENTE SERES VIVOS E SERES NÃO VIVOS.

OS **SERES VIVOS** SÃO AQUELES QUE TÊM VIDA, COMO AS PLANTAS, OS ANIMAIS E AS PESSOAS. ELES NASCEM, CRESCEM, SE REPRODUZEM E MORREM.



OS **SERES NÃO VIVOS** SÃO AQUELES QUE NÃO PASSAM PELO PROCESSO DE NASCER, CRESCER, REPRODUZIR E MORRER. ELES APENAS EXISTEM NA NATUREZA OU FORAM FEITOS PELO HOMEM.


EXEMPLO: ROCHAS, ÁGUA, NUVEM E TODOS OS OBJETOS A NOSSA VOLTA.



AGORA VAMOS PINTAR DE VERDE OS **SERES VIVOS** E DE AMARELO OS **SERES NÃO VIVOS**.

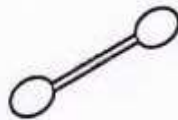
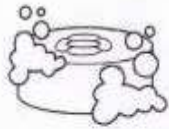
SERES VIVOS

SERES NÃO VIVOS



PARA FICAR BEM LIMPINHO EU USO?

ESCREVA O NOME DOS OBJETOS DE ACORDO COM O BANCO DE PALAVRAS ABAIXO.






TOALHA	ESPONJA	PENTE	FIO DENTAL
COTONETE	PERFUME	SABONETE	ESCOVA
CHUVEIRO	ÁGUA	SECADOR	
CREME DENTAL			

NOME: _____

DATA: 18/11/2021

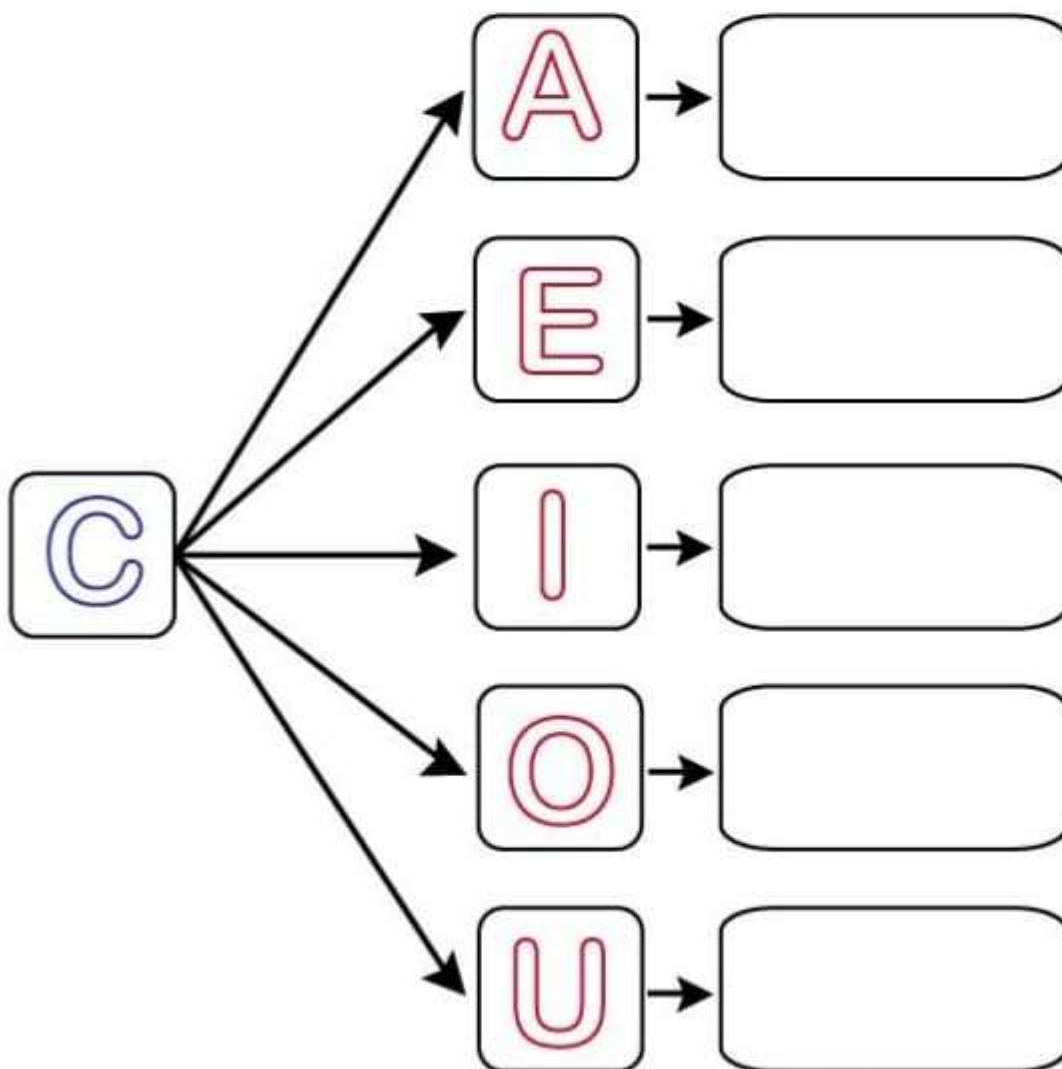
DIA DA SEMANA					
SEG	TER	QUA	QUI	SEX	SÁB

DIA	MÊS	ANO			

FAMÍLIA SILÁBICA

C

UNA A LETRA C COM CADA VOGAL E FORME AS SÍLABAS:



A diagram illustrating the syllable family for the letter 'C'. On the left, a blue-outlined box contains the letter 'C'. Five arrows point from this box to five separate boxes, each containing a vowel: 'A', 'E', 'I', 'O', and 'U'. To the right of each vowel box is an empty rounded rectangular box, intended for the student to write the syllable formed by combining 'C' with the vowel.

COMPLETE AS PALAVRAS COM AS SÍLABAS INICIAIS.
A SEGUIR TREINE O TRAÇADO DE CADA SÍLABA.



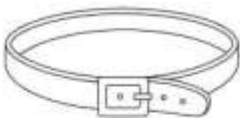
ELHO _____



SA _____



ECA _____



NTO _____



NOURA _____



BOLINHA _____


prazer em
conhecer




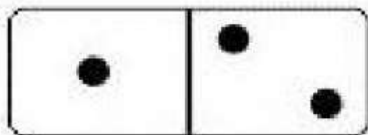
Dominó Matemático


Qual é a soma dos dominós?





	$3 + 3 = 6$
---	-------------


	$_ + _ = _$
---	----------------

	$_ + _ = _$
--	----------------

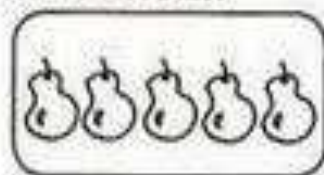


	$_ + _ = _$
---	----------------

	$_ + _ = _$
---	----------------

	$_ + _ = _$
---	----------------

	$_ + _ = _$
---	----------------

1) FAÇA AS ADIÇÕES DOS CONJUNTOS. JÁ COMECEI.





4

+

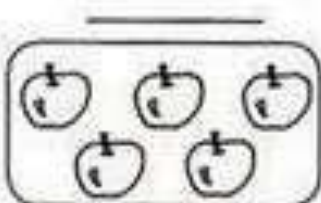
1

=


5




+



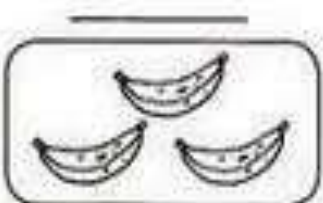
=



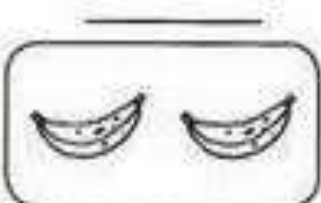
+



=



+



=



+



=






+

=

NOME: _____

DATA: 19/11/2021

DIA DA SEMANA					
SEG	TER	QUA	QUI	SEX	SÁB

DIA	MÊS	ANO			

HOJE COMEMORA-SE O DIA DA BANDEIRA!

DIA DA BANDEIRA

1. PINTE SOMENTE AS LETRINHAS QUE FORMAM O NOME DA DATA COMEMORATIVA DE HOJE.



N B T A N F D G E I M R S A

2. QUAL É O MÊS QUE COMEMORAMOS O DIA DA BANDEIRA E A PROCLAMAÇÃO DA REPÚBLICA.

N I O V T F E J M B D R P O

3. FAÇA UM X NA RESPOSTA CORRETA

O QUE ESTÁ ESCRITO NA BANDEIRA BRASILEIRA:


- A) AMO A PÁTRIA.
- B) ORDEM E PROGRESSO.
- C) BRASIL BRASILEIRO.

4. AS ESTRELAS REPRESENTAMOS:

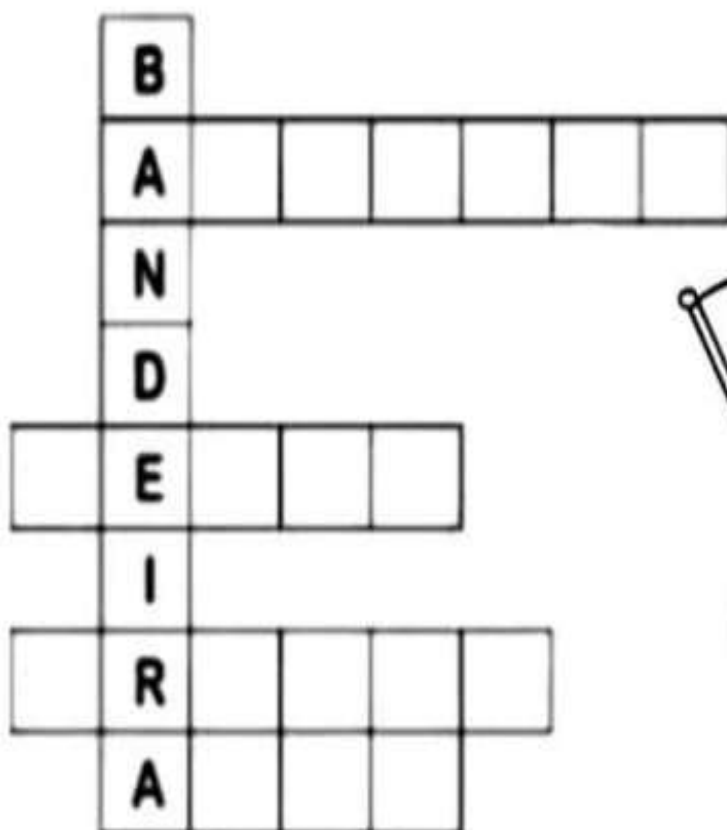
- A) ESTADOS BRASILEIROS.
- B) HABITANTES.
- C) ANIMAIS.

5. QUAIS SÃO AS CORES AS BANDEIRA?

- A) MARROM, ROSA, VERMELHO E CINZA.
- B) PRETO, AZUL, LARANJA E VERDE.
- C) VERDE, AMARELO, AZUL E BRANCO.



1-COMPLETE A CRUZADINHA COM AS CORES DA BANDEIRA DO BRASIL:



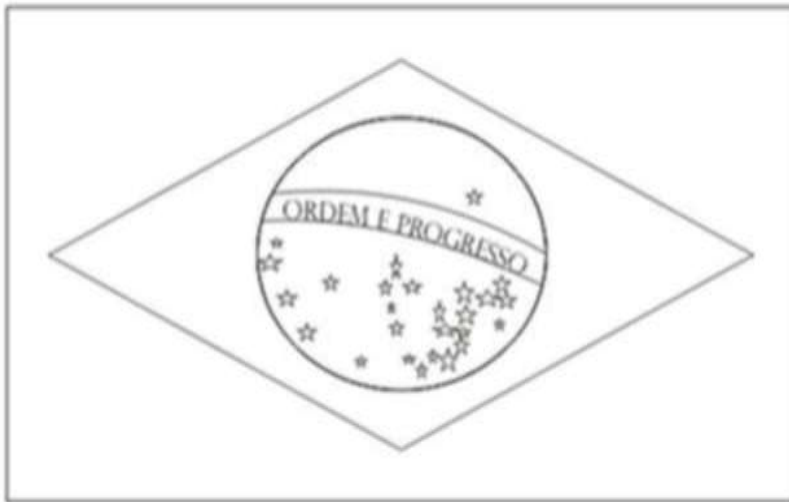
2-AGORA ESCREVA O NOME DE SEU PAÍS:

3-EM QUE DATA SE COMEMORA O DIA DA BANDEIRA?

4-O QUE ESTÁ ESCRITO NA BANDEIRA DO BRASIL?

PINTE A BANDEIRA DO BRASIL!

19 DE NOVEMBRO



DIA DA BANDEIRA

1 - NUMERE A SEGUNDA COLUNA DE ACORDO COM A PRIMEIRA RELACIONANDO OS SIGNIFICADOS DAS CORES DA BANDEIRA.

1 VERDE

○ PAZ

2 AMARELO

○ O CÉU E OS RIOS

3 AZUL

○ A EXTENSA MATA

4 BRANCO

○ NOSSA RIQUEZA

5 - CIRCULE AS FIGURAS GEOMÉTRICAS QUE FORMAM A BANDEIRA.



6 - LIGUE CADA COR À FIGURA CORRESPONDENTE.

VERDE

BRANCO

AMARELO

AZUL

