



E.M. "SALVADOR FERREIRA DE CAMPOS"

EDUCAÇÃO INFANTIL - PROF. ROSANA

FASE 1

15^ª APOSTILA DE ATIVIDADES REMOTAS

16/11/21 até 26/11/2021



DEVOLUÇÃO: 29/11/2021

NOME:

ORIENTAÇÕES PARA TODAS AS ATIVIDADES



Mamãe - Papai ou Responsáveis

1. Sigam as datas;
2. Um adulto deve fazer a leitura e a explicação da atividade para criança;
3. É a criança quem deve fazer a lição e não outra pessoa fazer por ela;
4. Peça para que a criança capriche na lição e cuide bem da apostila;
5. Qualquer dúvida estou à disposição;
6. Obrigada pela ajuda de todos.

PROF. ROSANA



Fonte: <https://br.pinterest.com/>


DATA: 16 / 11 / 2021

LETRA S

1 – PINTE A LETRA **S** E O DESENHO DO SAPO COM CAPRICHOS



2 – COM O LÁPIS DE ESCREVER COPIE A LETRA **S** DENTRO DOS CÍRCULOS



3 – LIGUE CORRETAMENTE A LETRA **S**

S



Fonte: <https://br.pinterest.com/>

NOME:

DATA: 17 / 11 / 2021

LETRA T

ESSAS SÃO ALGUMAS PALAVRAS QUE COMEÇAM COM A LETRA T



TOMATE



TIGRE



TUBARÃO



TUCANO



TARTARUGA



TATU

Fonte: <https://br.pinterest.com/>

1 – A LETRA T É MUITO FÁCIL! VAMOS TREINAR! COPIE COM O LÁPIS DE ESCREVER



2 – COM O LÁPIS DE ESCREVER COMPLETE AS PALAVRAS COM A LETRA T
COM O LÁPIS DE COR PINTE OS DESENHOS BEM BONITO



____ATU



____UCANO



____APETE



____IGRE



____UBARÃO



____IJOLO


Fonte: <https://br.pinterest.com/>

NOME:

DATA: 18 / 11 / 2021

LETRA T

1 - PROCURE E PINTE COM SUA COR FAVORITA, TODAS AS LETRAS T QUE ENCONTRAR.
DEIXE A TARTARUGA BEM COLORIDA.



www.artedeensinaprender.com

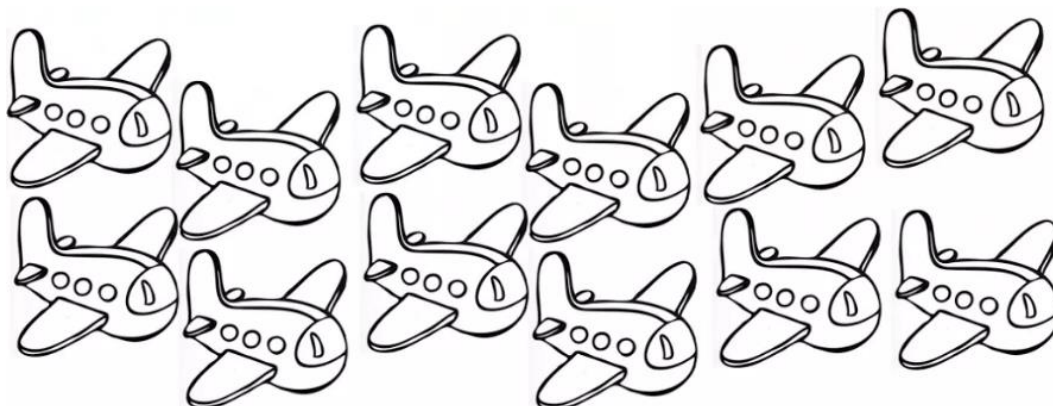
Fonte: <https://br.pinterest.com/>

NOME:

DATA: 19 / 11 / 2021

HOJE VAMOS ESTUDAR O NÚMERO:

10



Fonte: <https://br.pinterest.com/>

1 – PINTE **10** AVIÕES

2 – COM O LÁPIS DE ESCREVER COPIE O NÚMERO **10**

10			



—abc criativo—

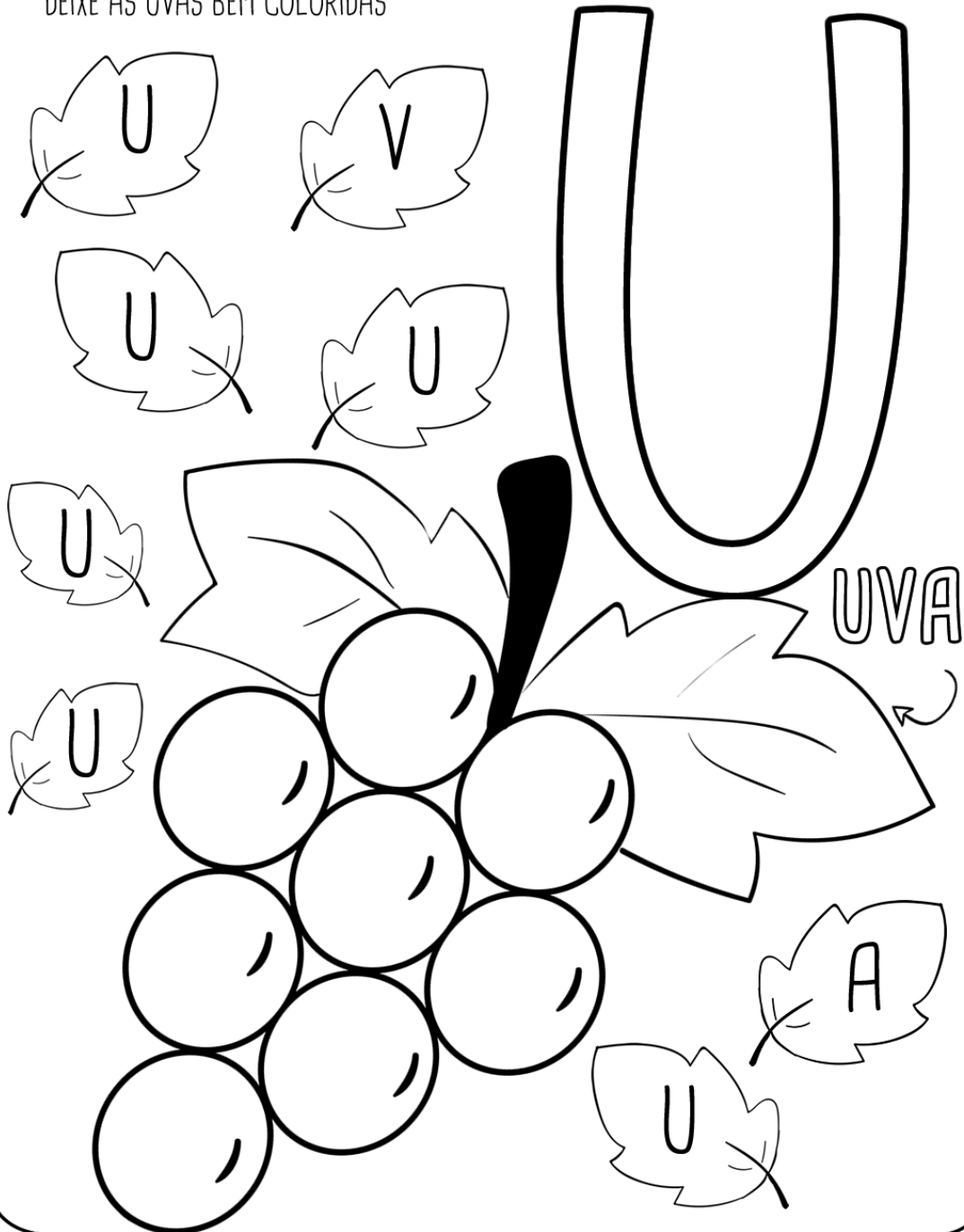
Fonte: <https://br.pinterest.com/>

NOME:

DATA: 22 / 11 / 2021

LETRA U

1 - PROCURE E PINTE COM SUA COR FAVORITA, TODAS AS LETRAS U QUE ENCONTRAR.
DEIXE AS UVAS BEM COLORIDAS

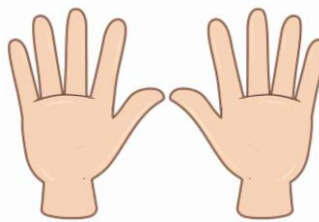


www.artedeensinaprender.com

NOME:

DATA: 22 / 11 / 2021

NÚMERO: 10




VAMOS COMPLETAR A SEQUÊNCIA ABAIXO:

0	1	2	3	4	5	6	7	8	9	10
		2			5			8		

Fonte: <https://br.pinterest.com/>

COM O LÁPIS DE ESCREVER LIGUE OS PONTOS SEGUINDO A SEQUÊNCIA DOS NÚMEROS DE 0 A 10 E COMPLETE A TEIA DA ARANHA





Fonte: <https://br.pinterest.com/>

NOME:

DATA: 23 / 11 / 2021

0 1 2 3 4 5 6 7 8 9 10

QUANTOS SÃO?




Fonte: <https://www.artedeensinareaprender.com/>

NOME:

DATA: 24 / 11 / 2021

HOJE VAMOS ESTUDAR A LETRA



Fonte: <https://br.pinterest.com/>

1 - PASSE O LÁPIS DE ESCREVER POR CIMA DOS PONTILHADOS PARA FAZER A LETRA **V**



2 - AGORA COPIE A LETRA **V**

V									
----------	--	--	--	--	--	--	--	--	--

3 - ENCONTRE E PINTE COM O LÁPIS DE COR A LETRA **V** NO TEXTO ABAIXO

O **V** ESTÁ NA VACA
NO VESTIDO DA VIZINHA
NO VIOLÃO E NA VASSOURA
NA VASILHA DA VELHINHA



Fonte: <https://br.pinterest.com/>

NOME:

DATA: 25 / 11 / 2021

LETRA V




VULCÃO



VELA



VACA



VENTILADOR

Fonte: <https://br.pinterest.com/>

1 – COM O LÁPIS DE ESCREVER COPIE A LETRA V

V									
---	--	--	--	--	--	--	--	--	--


2 – COMPLETE AS PALAVRAS COM A LETRA V E DEPOIS PINTE OS DESENHOS



ELA



IOLÃO



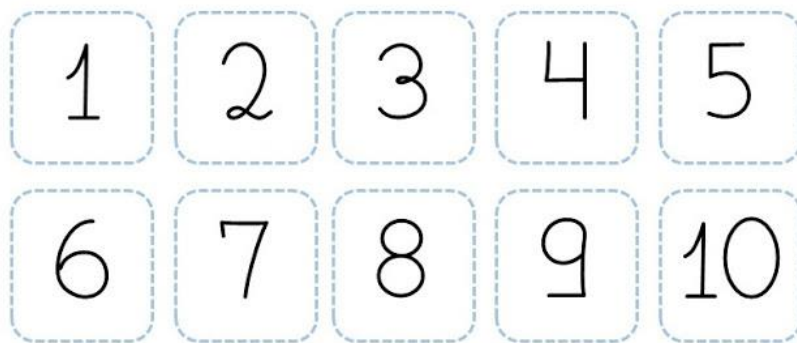
ULCÃO

Fonte: <http://www.pequenosgrandespensantes.com.br/>

NOME:

DATA: 26 / 11 / 2021


NÚMEROS



1 - COMPLETE COM OS NÚMEROS QUE ESTÃO FALTANDO

1		3	4	
	7		9	

2 - CONTE OS DESENHOS E COLOQUE A QUANTIDADE (NÚMERO) NOS QUADRADINHOS, DEPOIS PINTE COM CAPRICHOS



Fonte: <https://br.pinterest.com/>

NOME: