



PREFEITURA DA ESTÂNCIA TURÍSTICA DE  
**IBIÚNA**  
*Por uma Ibiúna próspera. Investindo no presente, gerando o futuro.*  
**SECRETARIA DE EDUCAÇÃO**



Rua Raimundo Santiago, nº 27 - Centro  
Telefone: (15) 3248-1292/e-mail: apoiopedagogicosmeibiuna@hotmail.com

**PROFESSORA: Lilian Maria dos Reis de Farias**

**TURMA: Maternal II**

**4º BIMESTRE**

**ATIVIDADES REFERENTES AS DIAS: 08, 09, 10, 11, 12, 16, 17, 18, 19, 22, 23, 24, 25, 26, e 29 de novembro.**

# MINHAS ATIVIDADES



DATA DE ENTREGA: 8/11

DATA DEVOLUTIVA: 30/11

ALUNO :

## CRONOGRAMA PARA AS ATIVIDADES DA 14ª APOSTILA

08- ESCUTA, FALA, PENSAMENTO E IMAGINAÇÃO. OS TRÊS PORQUINHOS

09 -“O EU, O OUTRO E O NÓS. NOME DA CRIANÇA

10- TRAÇOS, SONS, CORES E FORMAS. FORMAS GEOMÉTRICAS

11- CORPO, GESTO E MOVIMENTO. VAMOS BRINCAR NO BOSQUE...

12- ESPAÇO, TEMPO, QUANTIDADE, RELAÇÕES E TRANSFORMAÇÕES. CONCEITO GRANDE, MÉDIO E PEQUENO.

16- ESCUTA, FALA, PENSAMENTO E IMAGINAÇÃO. SEQUÊNCIA DA HISTÓRIA

17-“O EU, O OUTRO E O NÓS. TIPOS DE MORADIAS

18 -TRAÇOS, SONS, CORES E FORMAS. CONFECÇÃO DO FOCINHO DOS PORQUINHOS

19 - CORPO, GESTO E MOVIMENTO. SEU LOBO MANDOU...

22- ESPAÇO, TEMPO, QUANTIDADE, RELAÇÕES E TRANSFORMAÇÕES. LIGUE CADA PORQUINHO

23- ESCUTA, FALA, PENSAMENTO E IMAGINAÇÃO. CONFECÇÃO DA CASINHA DOS PORQUINHOS

24 -TRAÇOS, SONS, CORES E FORMAS. LOBO MAU DE PALITO DE SORVETE

25- CORPO, GESTO E MOVIMENTO. HIGIENE

26- ESPAÇO, TEMPO, QUANTIDADE, RELAÇÕES E TRANSFORMAÇÕES. CONCEITO PERTO E LONGE

29- ESCUTA, FALA, PENSAMENTO E IMAGINAÇÃO. MÁSCARA DO LOBO MAU

08/11

## ESCUТА, FALA, PENSAMENTO E IMAGINAÇÃO

### ATIVIDADE 1

ASSISTA NO LINK ABAIXO: Os Três Porquinhos - Turma Mirim

<https://youtu.be/GA9IH8Wp8QM>



→ LIGUE CADA PORQUINHO A CASA QUE ELE CONSTRUIU.



09/11

O EU, O OUTRO E O NÓS

ATIVIDADE 2

Identidade

OS TRÊS PORQUINHOS CHAMAM: CÍCERO, HEITOR E PRÁTICO ,AGORA QUE VOCÊ CONHECE O NOME DOS PORQUINHOS VAMOS FAZER UMA ATIVIDADE COM SEU NOME

A ATIVIDADE DE HOJE É O RECONHECIMENTO DA PRIMEIRA

LETRA DO NOME DA CRIANÇA. ENTÃO VOCÊ ADULTO IRÁ ESCREVER, BEM

GRANDE, NA LINHA ABAIXO O NOME DE SEU FILHO (COM LETRA DE FORMA).

DEPOIS UTILIZANDO A TINTA GUACHE, PEGUE O DEDO DE SEU FILHO E PASSE


POR CIMA DA LETRA INICIAL.

OBS: SE O NOME DA CRIANÇA FOR GRANDE E NO ESPAÇO ABAIXO NÃO

COUBER, PODE SER REALIZADO EM UMA FOLHA SULFITE QUE VOCÊS TÊM EM

CASA.

MATERIAL: CANETA OU LÁPIS E TINTA GUACHE.



REGISTRE O MOMENTO

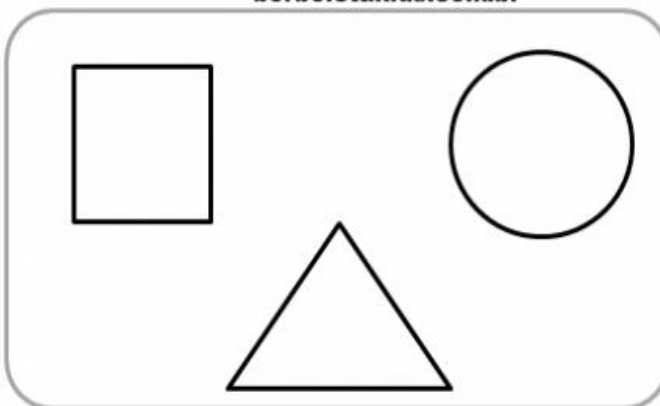
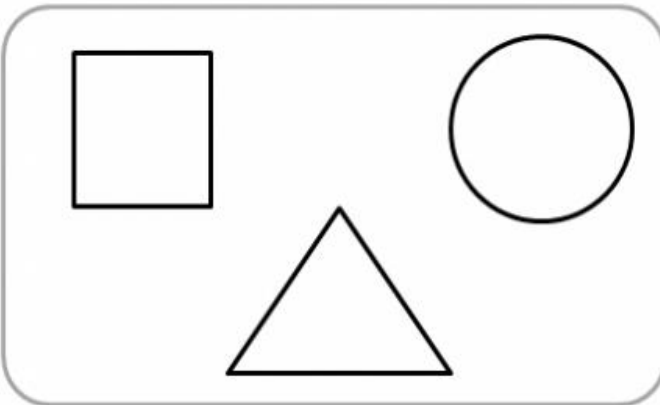

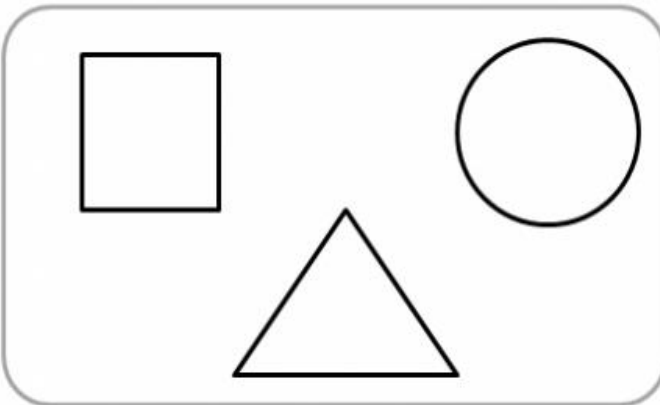


TRAÇOS, SONS, CORES E FORMAS

ATIVIDADE 3

**OS TRÊS PORQUINHOS**

□ PINTE A FORMA GEOMÉTRICA SEMELHANTE AO CORPO DE CADA PORQUINHO:



11/11

## CORPO, GESTO E MOVIMENTO

### Atividade 4

VAMOS BRINCAR NO BOSQUE ENQUANTO SEU LOBO NÃO VEM

ASSISTA NO LINK ABAIXO: Enquanto seu lobo não vem

Vídeo Musical Infantil Toobys

<https://youtu.be/9amuUt4w0zg>



AGORA É SÓ BRINCAR

OS PAIS IRÃO ESCOLHER ALGUÉM DA FAMÍLIA, PARA SER O LOBO, E OS DE MAIS SERÃO OS FUTUROS PERSEGUIDOS. O LOBO IRÁ SE ESCONDER E OS DE MAIS PARTICIPANTES, FICARÃO DE MÃOS DADAS CONFORME CAMINHAM EM SUA DIREÇÃO, CANTANDO: - VAMOS PASSEAR NA FLORESTA, ENQUANTO O SEU LOBO NÃO VEM. TÁ PRONTO, SEU LOBO?



Registre o momento

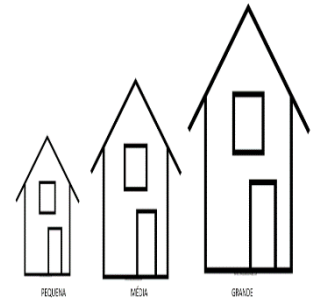
12/11

## ESPAÇO, TEMPO, QUANTIDADE, RELAÇÕES E TRANSFORMAÇÕES

### ATIVIDADE 5

CONCEITO: PEQUENO, MÉDIO E GRANDE

### MÃO NA MASSA



A criança vai colorir as casinhas da cor que quiser e falar o nome das cores que escolheu.

A família irá ajudar a recortar as casinhas. Em seguida, deixar a criança observar as casinhas fazendo comparações de tamanho: Qual é maior, a menor/ grande, pequena, média... ( explorando os conceitos: pequeno , médio e grande). **AS CASINHAS ESTÃO NO**

**FINAL DA APOSTILA.**

--	--	--

REGISTRE O MOMENTO




16/11

## ESCU TA, FALA, PENSAMENTO E IMAGINAÇÃO

### ATIVIDADE 6

Figuras para recortar no final da Apostila

RECORTE E ORDENE AS CENAS DE ACORDO COM OS ACONTECIMENTOS.



REGISTRE O MOMENTO





17/11

## "O EU, O OUTRO E O NÓS"

### Tipos de moradias

### Atividade 7

Converse com a criança sobre cada casinha e material que foi construída.



Agora pinte a casinha que mais parece com a sua



18/11

## TRAÇOS, SONS, CORES E FORMAS

### Atividade 8

#### CONFEÇÃO DO FOCINHO DOS PORQUINHOS



#### Material

Rolinho de papel higiênico

Elástico ou barbante

Guache para pintar

Tesoura

Cola

Mão na massa

Corte o rolinho ao meio e faça uma tampa e cole, depois pinte deixe secar e faça dois círculos pretos. Fure e coloque o elástico e agora é só brincar.

Registre o momento



19/11

## **CORPO, GESTO E MOVIMENTO**

### **Atividade 9**

#### **MEXENDO O CORPINHO: SEU LOBO MANDOU**

VAMOS MEXER O CORPINHO? AQUI SEU LOBO É QUE MANDA! O PAPAÍ OU A MAMÃE SERÁ O LOBO E DEVE INICIAR OS COMANDOS PARA QUE AS CRIANÇAS FAÇAM O QUE FOR SOLICITADO

SEU LOBO MANDOU: LAVAR BEM AS MÃOS.

SEU LOBO MANDOU: BATER PALMAS BEM FORTE.

SEU LOBO MANDOU: ABAIXAR E LEVANTAR 3 VEZES.

SEU LOBO MANDOU: DAR TRÊS PULINHOS.

SEU LOBO MANDOU: COLOCAR UMA MÃO NA CABEÇA E OUTRA NO JOELHO.

SEU LOBO MANDOU: COLOCAR UMA MÃO NA BARRIGA E COÇAR A CABEÇA.

SEU LOBO MANDOU: CANTAR UMA MUSIQUINHA.



Registre o momento



22/11

ESPAÇO, TEMPO, QUANTIDADE, RELAÇÕES E TRANSFORMAÇÕES.

Atividade 10

ERA UMA VEZ TRÊS PORQUINHOS ALEGRES  
E FELIZES.



23/11

## ESCU TA, FALA, PENSAMENTO E IMAGINAÇÃO

### Atividade 11

#### Confeccionar as casinhas dos porquinhos



PARA QUE VAMOS TRABALHAR ISSO ?

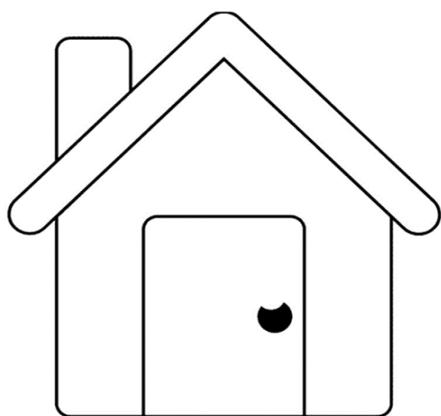
Se a criança consegue diferenciar os três objetos que os porquinhos usaram para construir suas casinhas

#### Mão na massa

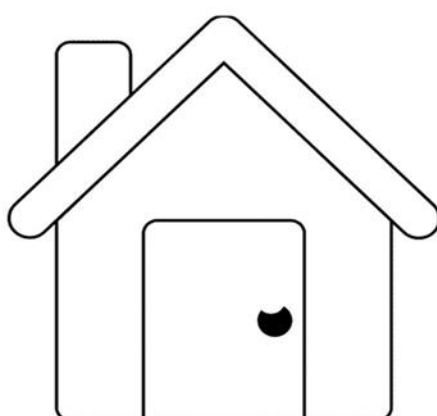
Com a ajuda de um adulto a criança deverá decorar com algum material que identifique:

TIJOLO, MADEIRA E PALHA.

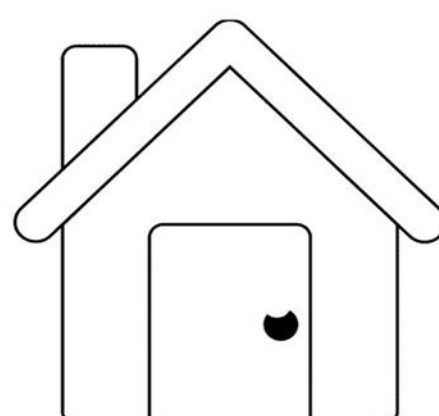
Material para colagem está na apostila



casinha de palha



casinha de madeira



casinha de tijolo

Registre o momento



24/11

## TRAÇOS, SONS, CORES E FORMAS



### Atividade 12

Vamos montar o lobo mau da historinha que você assistiu



### Materiais

Palito de sorvete

Cola

Tesoura

Olhos e um círculo para ser o focinho

Papel

Os materiais estão na apostila

Depois do lobo montado explique a criança que ele tem formato de triângulo.

Registre o momento



25/11

## CORPO, GESTO E MOVIMENTO

Higiene

Atividade 13

O porquinho está sujo de lama tomar banho

Para retirar a lama do porquinho passe um pedaço de papel  
higiênico

ASSISTA NO LINK ABAIXO: Mundo Bitá - O Porquinho

<https://youtu.be/JJCulE35xqM>



Registre o momento


26/11

ESPAÇO, TEMPO, QUANTIDADE, RELAÇÕES E TRANSFORMAÇÕES

CONCEITO: PERTO E LONGE

Atividade 14

Circule o porquinho que está perto da casinha e pinte o que está longe





29/11

## ESCUITA, FALA, PENSAMENTO E IMAGINAÇÃO

### Atividade 15

#### MÁSCARA DO LOBO MAU


COM A AJUDA DE UM ADULTO PINTEE RECORTE A MÁSCARA DEPOIS  
IMITE O LOBO ASSOPRANDO AS CASINHAS.




Máscara para recortar no final da apostila



Registre o momento



### Atividade 6



## Atividade 15

