



Prefeitura da Estância Turística de

IBIÚNA



E.M. "BAIRRO MORRO GRANDE"



Apostila nº 14

NOME:



FASE II B

PROFESSORA: BEATRIZ



PERÍODO NOVEMBRO 2021




**Total de dias 16 dias: 08, 09, 10, 11, 12, 16, 17, 18,
19, 22, 23, 24, 25, 26, 29, e 30/11.**

**ATIVIDADES NÃO PRESENCIAIS, CONFORME ORIENTAÇÕES
PEDAGÓGICAS Nº 17/2021- 07/10/2021 DA SECRETARIA
MUNICIPAL DA EDUCAÇÃO.**



ERA UMA VEZ TRÊS PORQUINHOS CHAMADOS; CICERO, HEITOR E PRÁTICO. CICERO E HEITOR ERA DOIS PREGUIÇOSOS E SÓ QUERIAM BRINCAR E PRÁTICO GOSTAVA DE FAZER AS COISAS CERTAS E BEM FEITAS, PARA DEPOIS IR BRINCAR. UM DIA, ELES RESOLVERAM DEIXAR A CASA DE SUA MÃE E FORAM CONSTRUIR SUAS PRÓPRIAS CASAS NA FLORESTA. PRÁTICO DISSE QUE FARIA SUA CASA DE TIJOLOS, OS IRMÃOS RIRAM E DISSERAM QUE PALHA E MADEIRA ERAM MAIS SIMPLES E MAIS RÁPIDO. ENQUANTO PRÁTICO TRABALHAVA MUITO, SEUS IRMÃOS FIZERAM SUAS CASAS DEPRESSA E FORAM BRINCAR. ENTÃO PRÁTICO ACABOU SUA CASA, E UMA NOITE, VEIO UM LOBO BATEU NA CASA DE PALHA E QUERIA ENTRAR, O PORQUINHO APAVORADO NÃO ABRIU A PORTA. ENTÃO O LOBO ESTUFOU O PEITO E SOPROU FORTE, E A CASA VOOU PELOS ARES. O PORQUINHO FOI PARA A CASA DO IRMÃO. O LOBO CHEGOU NA CASA DE MADEIRA E GRITOU, MAS NINGUÉM ABRIU A PORTA ESTUFOU NOVAMENTE O PEITO E SOPROU E TUDO VOOU, OS IRMÃO CORRERAM PARA A CASA DE TIJOLOS DO PORQUINHO PRÁTICO. O LOBO FEZ O MESMO SOPROU, SOPROU E NADA ACONTECEU, A CASA CONTINUAVA FIRME. O LOBO SUBIU NO TELHADO PARATENTAR ENTRAR PELA LAREIRA, USANDO A CHAMINÉ, MAS PRÁTICO ERA ESPERTO E DEIXOU UM CALDEIRÃO NA LAREIRA COM AGUA FERVENDO, O LOBO CAIU NO CALDEIRÃO E SE QUEIMOU TODO E FUGIU. E ASSIM OS TRÊS PORQUINHOS VIVERAM FELIZES NA CASA DE TIJOLOS QUE ERA MAIS SEGURA.

✓ DEPOIS DA HISTÓRIA PINTE OS PORQUINHOS DE ACORDO COM A LEGENDA ABAIXO, CADA UM COM SUA COR;



✓ FAÇA UM DESENHO DA HISTÓRIA DOS TRÊS PORQUINHOS;

09/11/2021

✓ CIRCULE E PINTE A CASA MAIOR;



✓ CIRCULE E PINTE A CASA MENOR;




✓ CIRCULE E PINTE A CASA QUE VOCÊ MAIS GOSTOU;



Ligue o número a quantidade :

1



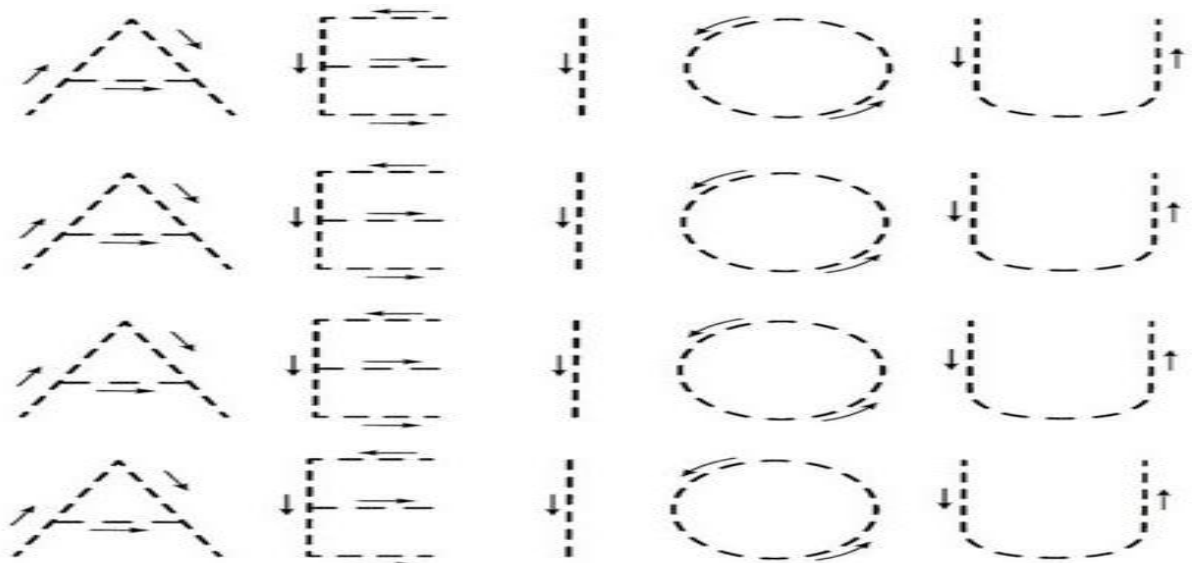

2



3



✓ CUBRA O PONTILHADO DOS TRÊS PORQUINHOS E PINTE ELES BEM LINDO;



OS TRÊS PORQUINHOS

11/11/2021

PINTE DE VERMELHO O QUADRADO COM O NUMERAL QUE INDICA A QUANTIDADE DE PORQUINHOS DA HISTÓRIA.

1

2

3

4

5

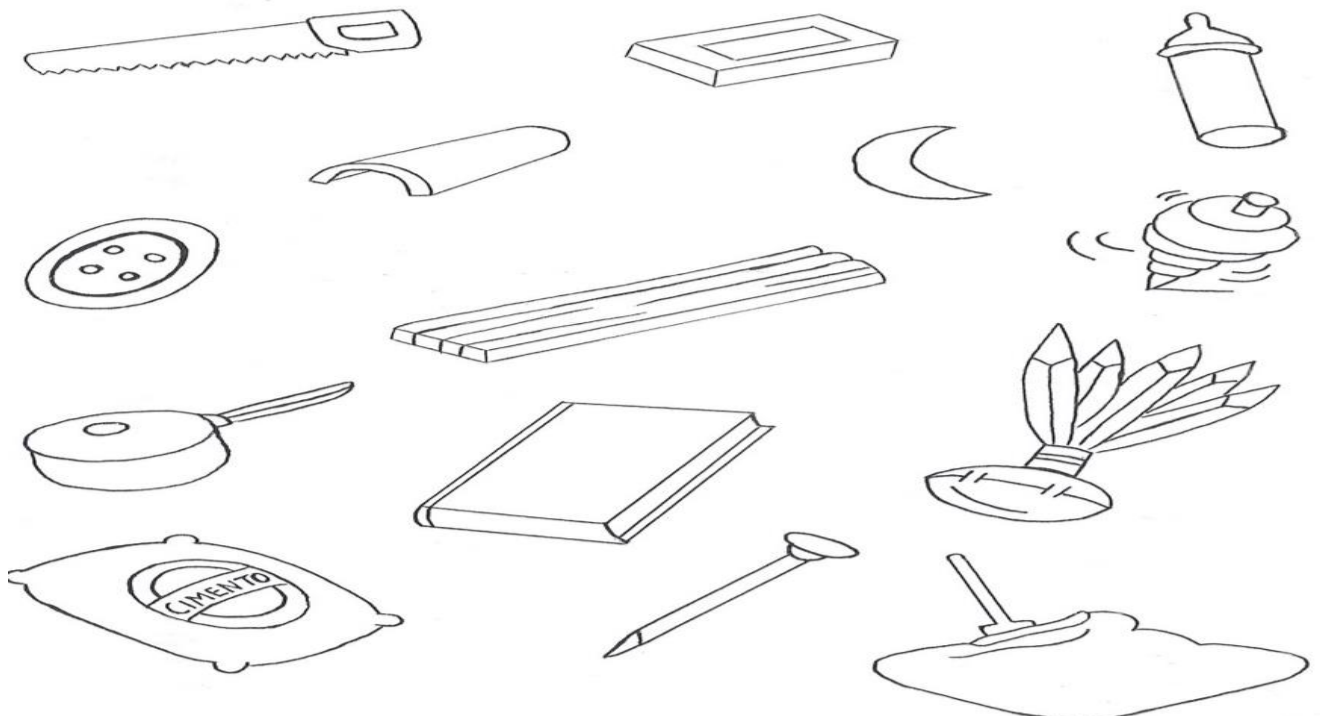
COM QUAL MATERIAL FOI CONSTRUIDA A CASA QUE NÃO CAIU COM O SOPRO DO LOBO?

T I J O L O


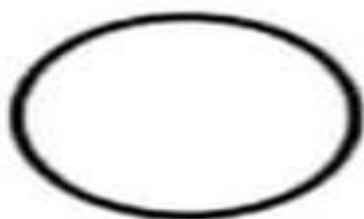

PINTE ONDE O LOBO CAIU.



✓ PORQUINHO RESOLVEU CONSTRUIR SUA CASA PRÓPRIA, CIRCULE E PINTE OS MATERIAIS QUE OS PORQUINHOS USARAM PARA FAZER SUAS CASAS.



✓ OS PORQUINHOS VIRARAM FORMAS GEOMÉTRICAS, LIGUE O PORQUINHO A CADA FORMA GEOMÉTRICA QUE ELE PARECE E DEPOIS PINTE CADA FORMA COM SUA COR;





✓ PARA NÃO ERRARMOS IGUAL OS TRÊS PORQUINHOS, VAMOS TREINAR AS FORMAS GEOMÉTRICAS;

HORA DA BRINCADEIRA: QUEBRA CABEÇA DOS PORQUINHOS

Regras recortar e depois colar na folha em branco, na sequencia


12/11/2021



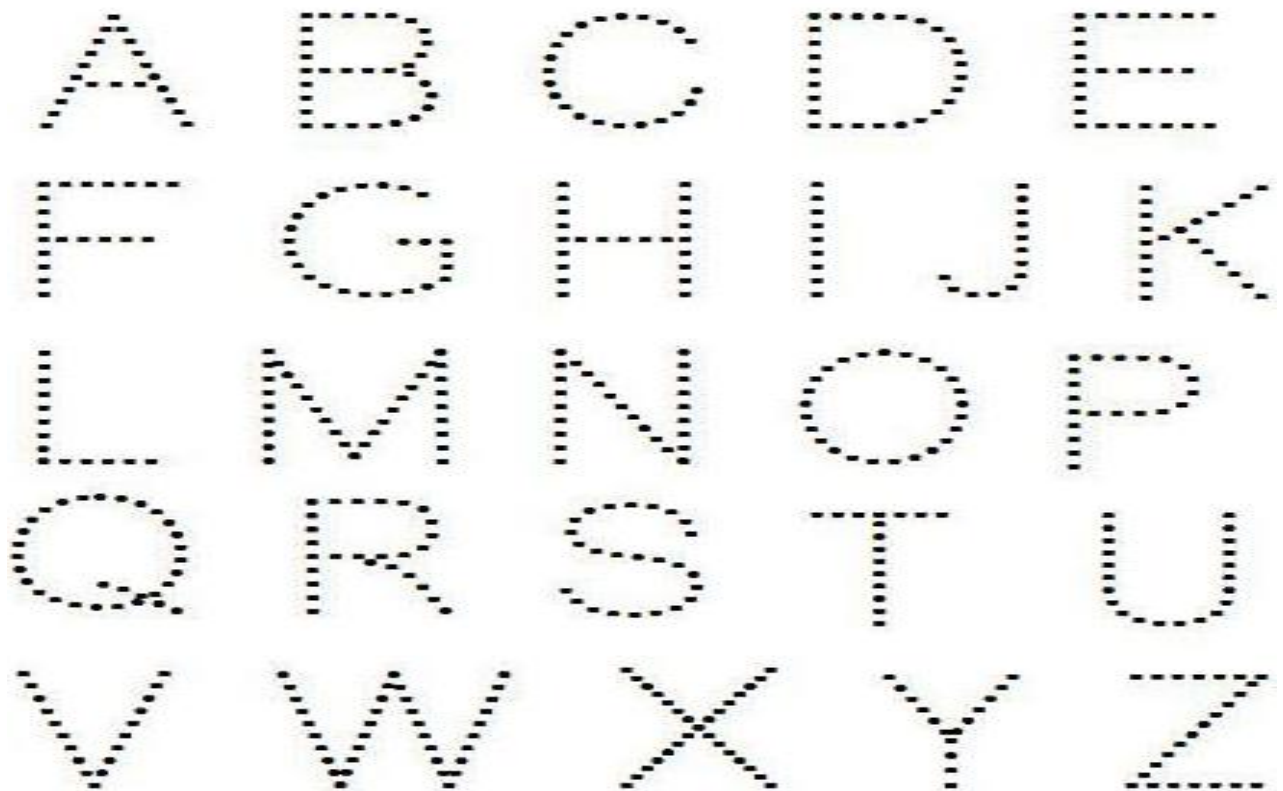


✓ **LIGUE, CADA PORQUINHO A CASINHA QUE VOCÊ ACHA QUE CADA UM FEZ E DEPOIS PINTÉ;**

17/11/2021

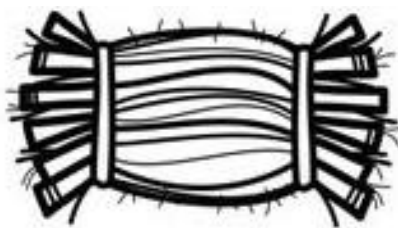


✓ **VAMOS TREINAR O ALFABETO COM OS PORQUINHOS;**



✓ A CASINHA DOS PORQUINHOS FORAM FEITAS COM PALHA, MADEIRA E TIJOLO, AGORA É COM VOCÊ ESCREVA O NOME DESSES MATERIAIS.

18/11/2021



P	A	L	H	A


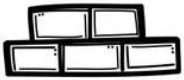

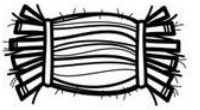
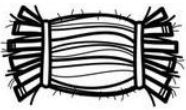





M	A	D	E	I	R	A









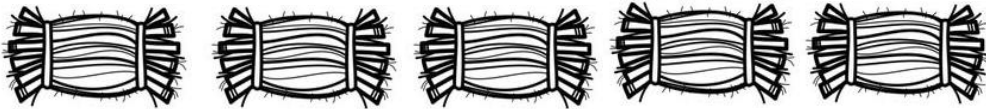


T	I	J	O	L	O

✓ FAÇA O CAMINHO ATÉ AS FIGURAS IGUAIS, E PINTE OS DESENHOS;



✓ CONTE E REGISTRE, DEPOIS PINTE;





VAMOS FALAR UM POUCO SOBRE DENGUE, ELA É UMA DOENÇA MUITO PERIGOSA, CAUSA ATÉ MORTE, QUE COM PREVENÇÃO PODE SER EVITADA.



22/11/2021

Aedes e dengue: vetor e doença



Quando falamos em dengue, em geral a primeira imagem que nos ocorre é a do mosquito *Aedes aegypti*. Porém, é importante fazer a distinção. Para que a dengue ocorra, são necessários três componentes: o vírus que causa a doença (são quatro sorotipos), o mosquito, que transmite o vírus (chamado vetor da doença) e uma pessoa susceptível (que nunca teve contato com o sorotipo de vírus que está sendo transmitido pelo vetor).

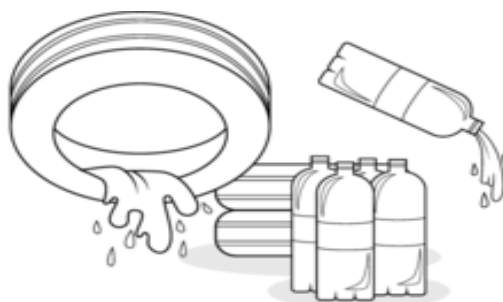
Do ponto de vista do mosquito, é preciso esclarecer que o *Aedes aegypti* nem sempre é o "vilão": nem todos os *A. aegypti* transmitem a doença, porque nem todos estão infectados com o vírus da dengue.

(...)Na prática, um percentual muito pequeno de *A. aegypti* está infectado com o vírus dengue. Em primeiro lugar porque nem todas as fêmeas picam uma pessoa com o vírus dengue. Em segundo lugar, porque nem todos os mosquitos que picam alguém com o vírus dengue conseguem sobreviver até o momento em que se tornam infectivos e podem, então, começar a transmitir a doença.


✓ **VAMOS VER AS AÇÕES QUE DEVEMOS FAZER PARA EVITAR O MOSQUITO DA DENGUE E DEPOIS PINTE.**



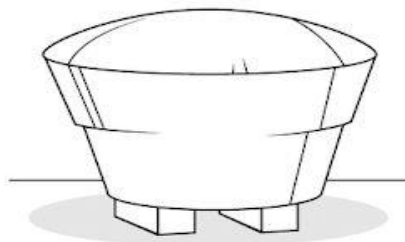
MANTER PRATOS DE PLANTAS SECOS



ESVAZIAR GARRAFAS E PNEUS COM ÁGUA PARADA

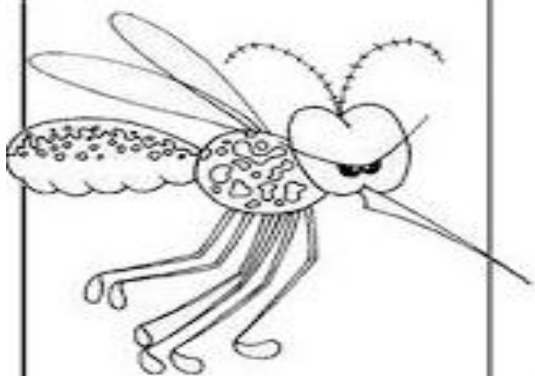


MANTER O LIXO FECHADO



MANTER A TAMPA DA CAIXA D'ÁGUA FECHADA

1- COMPLETE O QUADRO ABAIXO COM AS LETRAS FALTOSAS.



AEDES AEGYPTI

QUAIS SÃO OS SINTOMAS DA DENGUE?



Febre



Dor de cabeça



Manchas vermelhas



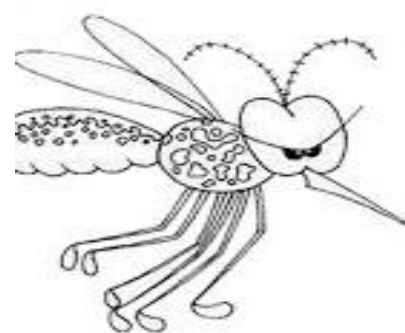
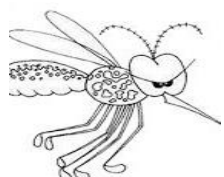
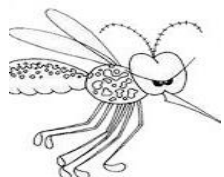
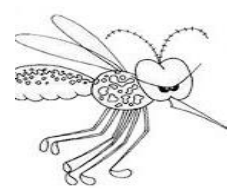
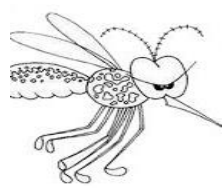
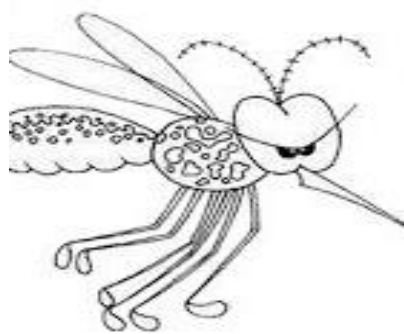
Fraqueza



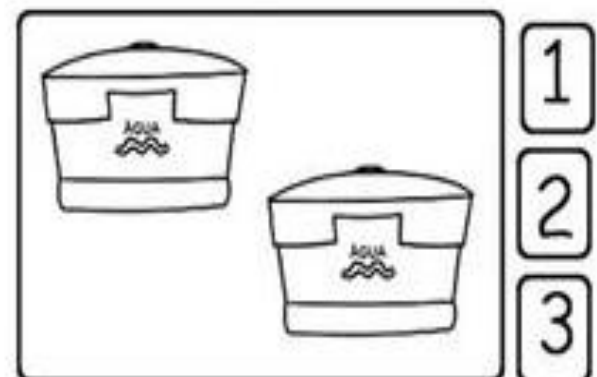

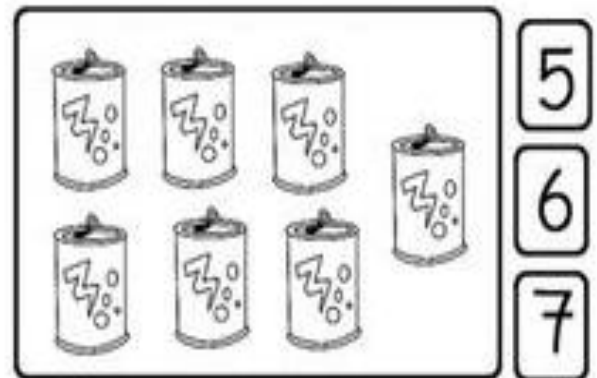
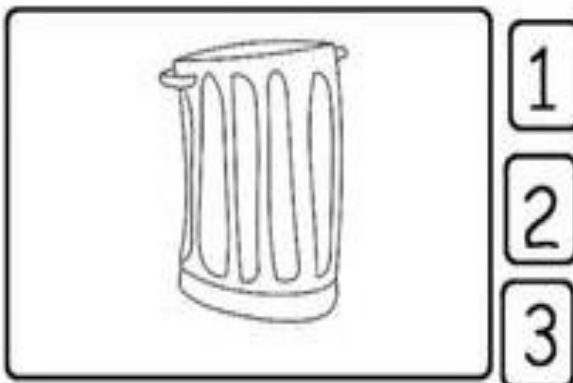

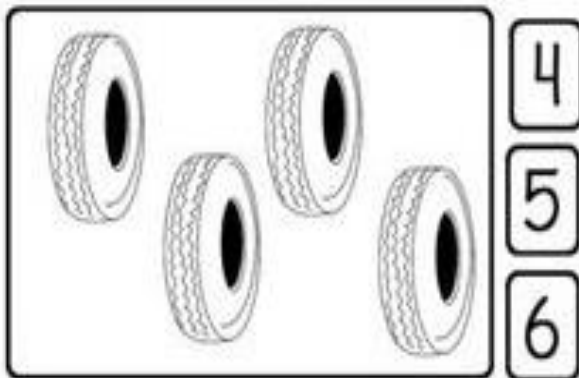
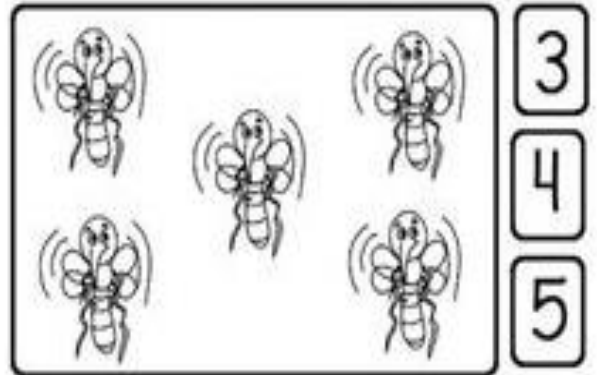

Dores no corpo

D	E	N	G	U	E
	E		G		E
D		N			
	E		G	U	

✓ PINTE OS MAIORES DE VERDE E OS MENORES DE AZUL;



PINTE O NUMERAL QUE INDICA A QUANTIDADE DE CADA CONJUNTO.



HORA DA BRINCADEIRA: JOGO DA MEMÓRIA DA DENGUE

RECORTE E COLE EM OUTRA FOLHA, PARA JOGAR É SÓ VIRAR TODAS AS CARTAS, NO MÍNIMO 2 PESSOAS, VEJA QUEM VAI COMEÇAR, TENDE ACHAR AS FIGURAS IGUAIS, SE ACHAR , TEM DIRETO A MAIS UMA JOGADA. GANHA QUEM TIVER MAIS CARTAS BOA SORTE NÃO ESQUEÇA DE MANDAR AS FOTOS.



1 - VAMOS LER O ALFABETO:

A - B - C - D - E - F - G - H - I - J - K - L - M
N - O - P - Q - R - S - T - U - V - W - X - Y
Z.

2 - ESCREVA
SEU NOME:

Meus Trabalhos Pedagógicos

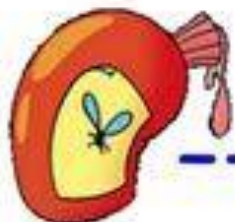


TODOS CONTRA A DENGUE

3 - CUBRA A LETRA:

E - E - E - E - E


4 - AGORA TENDE FAZER SOZINHO:




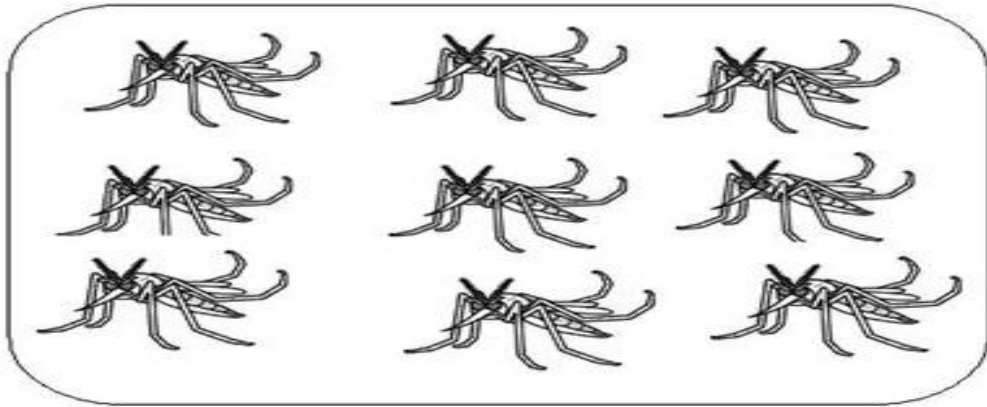
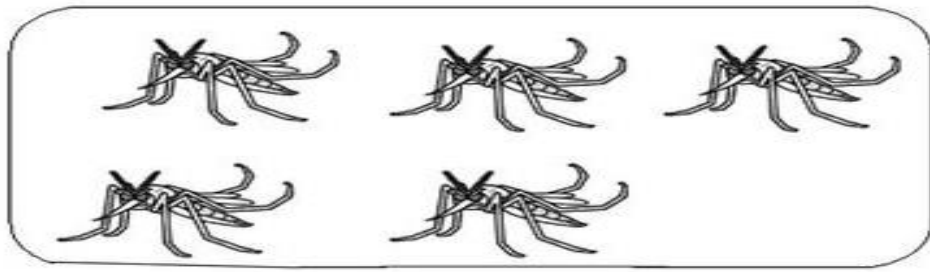
DENGUE ! AQUI NÃO...

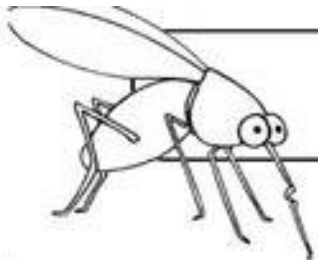
ÁGUA LIMPA E ACUMULADA
EM LATAS PNEUS OU D'ÁGUA
O MOSQUITO DA DENGUE ATACA
NÓS VAMOS VENCER ESTA BATALHA .

✓ CIRCULE E PINTE O QUE DEVEMOS FAZER PARA COMBATER A DENGUE;



1) ESCREVA A QUANTIDADE DE MOSQUITOS NO QUADRO ABAIXO:


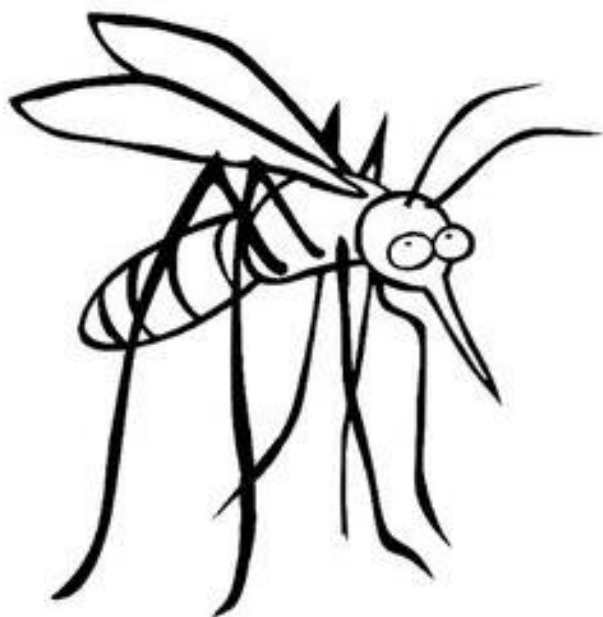




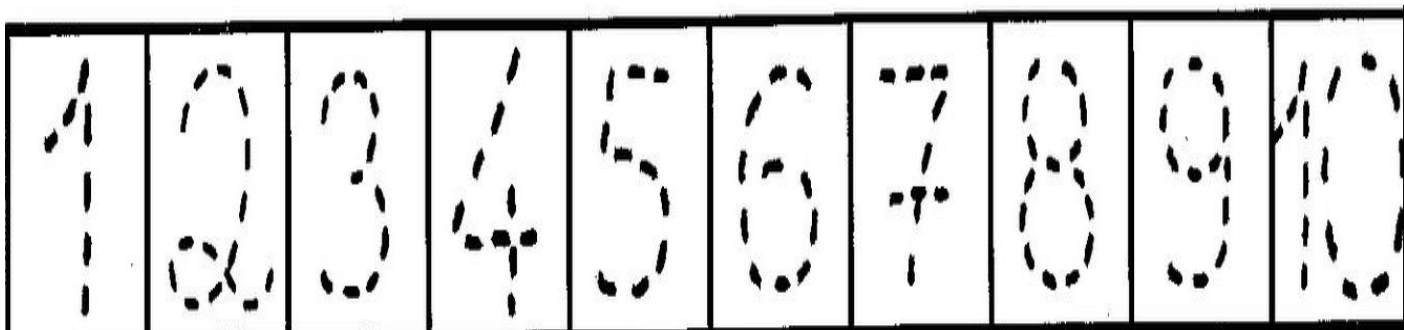
TODOS CONTRA A DENGUE

JOGO 3 ERROS:

26/11/2021



✓ AJUDE O MOSQUITO A PASSAR PELOS NÚMEROS FAZENDO O PONTILHADO;

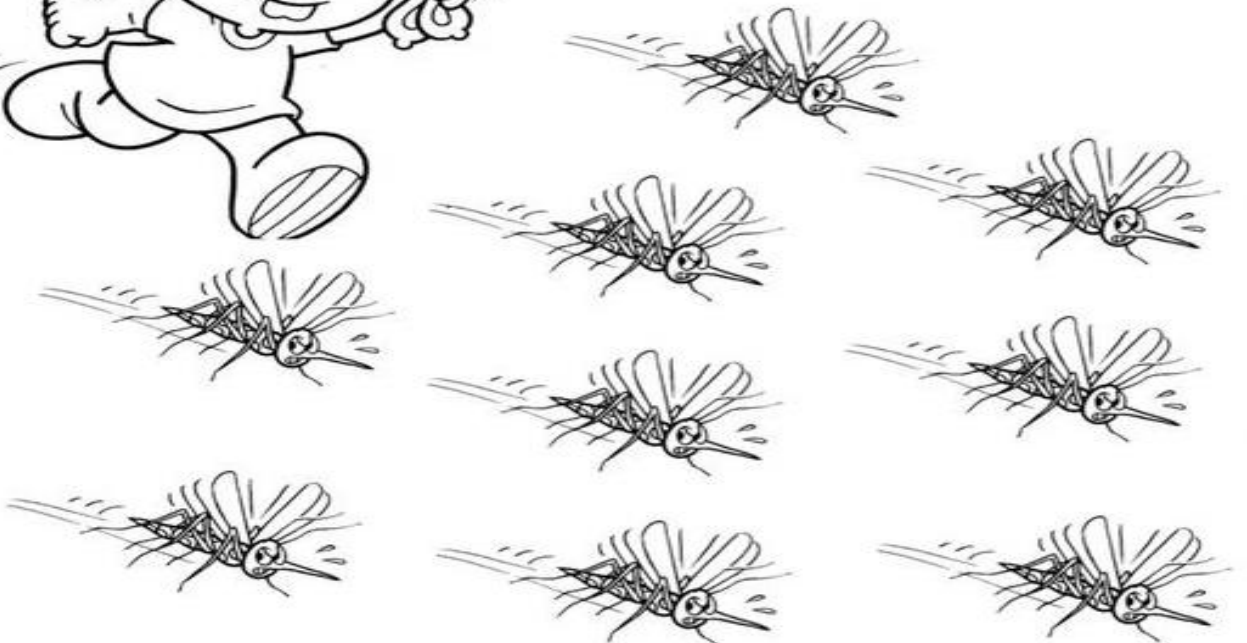


CUBRA O PONTILHADO:

Aedes Aegypti



1. AJUDE MÔNICA A ACABAR
COM OS MOSQUITOS DA DENGUE
MARCANDO COM UM X.



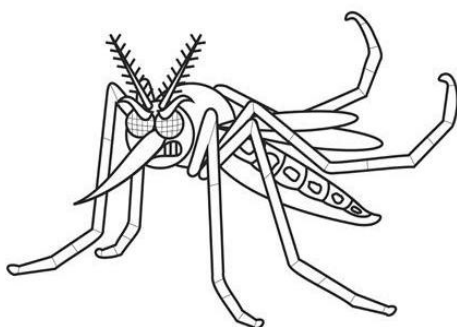

2. QUANTOS MOSQUITOS FORAM MORTOS?

--	--	--	--	--

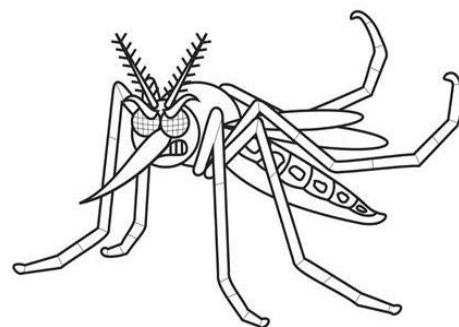

AEDES AEGYPTI

✓ PINTE O MOSQUITO ESQUERDO E MÃO ESQUERDA DE VERDE, E O MOSQUITO DIREITO E A MÃO DIREITA DE AMARELO;

Esquerda



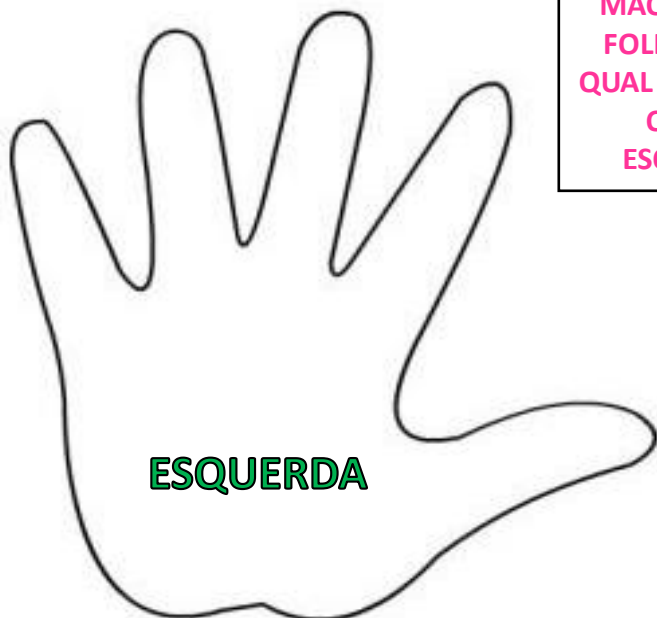
Direita



COLOQUE SUA
MÃO SOBRE A
FOLHA E VEJA
QUAL É DIREITA E
QUAL É
ESQUERDA

ESQUERDA

DIREITA



REFERÊNCIAS

<http://alinesonhoarte.blogspot.com/2014/12/os-tres-porquinhos-historia-ilustrada.html?m=1>
<https://www.artofit.org/image-gallery/298152437838434532/>
<https://www.pinterest.ch/pin/349029039886853721/>
<https://www.pinterest.ch/pin/349029039886816550/>
<https://www.pinterest.ch/pin/349029039886816549/>
<https://www.pinterest.ch/pin/319966748534898546/>
<https://www.pinterest.ch/pin/12525705203589302/>
<https://www.pinterest.ch/pin/12525705203589286/>
<https://www.pinterest.ch/pin/295971006768119448/>
<https://www.pinterest.ch/pin/398779742013009099/>
<http://blogdapropatricia.blogspot.com/2011/09/atividades-para-trabalhar-com-historia.html>
<https://www.pinterest.ch/pin/1057571924967165659/>
<https://deysianesensei.blogspot.com/2020/03/9-atividades-de-educacao-infantil-para.html>
<https://www.pinterest.ch/pin/612911830542280393/>
<https://www.pinterest.ch/pin/1477812356921046/>
<https://www.pinterest.ch/pin/595812225704979875/>
<https://www.pinterest.ch/pin/597782550541781105/>
<https://www.pinterest.ch/pin/148548487697400922/>
<https://www.pinterest.ch/pin/148548487697400922/>
<https://www.pinterest.ch/pin/554505772873278235/>
<https://www.pinterest.ch/pin/554505772873278231/>
<https://www.pinterest.ch/pin/588775351276823098/>
<https://www.pinterest.ch/pin/554505772873278224/>
<https://www.pinterest.ch/pin/538109855484458760/>
<https://www.pinterest.ch/pin/606719381030657324/>
<https://www.pinterest.ch/pin/415808978090467318/>
<https://www.pinterest.ch/pin/9429480460607148/>
<https://www.pinterest.ch/pin/358106607877855149/>
<https://www.pinterest.ch/pin/418271884152289671/>
<https://www.pinterest.ch/pin/536983955579925840/>
<https://www.pinterest.ch/pin/613122936765277408/>
<https://www.pinterest.ch/pin/317926054952563082/>
<https://www.pinterest.ch/pin/616078424002327297/>
<https://www.pinterest.ch/pin/831758624933670591/>
<https://www.pinterest.ch/pin/584131014174614763/>
<https://www.pinterest.ch/pin/77264949845190483/>
<https://www.pinterest.ch/pin/65231894589836057/>
<https://www.pinterest.ch/pin/335166397272887366/>
<https://www.pinterest.ch/pin/13159023900942256/>