



Prefeitura da Estância Turística de
IBIÚNA
TRANSFORMAÇÃO RESPONSÁVEL. CUIDANDO DE PESSOAS.

Av. São Sebastião, 192. 4º Piso. Centro. Fones: (15) 3248 1292. 3248 1574. Email: apolopedagogicosmeibiuna@hotmail.com



EM TEREZA FALCI

EM BAIRRO RECANTO PRIMAVERA

4º BIMESTRE

BLOCO 15 15/10 A 19/11

15 de Novembro Proclamação da República



NOME: _____

PROFESSORA MIÚCHA

2º ANO

2021

ORIENTAÇÕES IMPORTANTES:

- ✓ **RESERVAR UM LUGAR LIMPO E TRANQUILO PARA REALIZAÇÃO DAS ATIVIDADES**

- ✓ **NÃO DEIXE AS ATIVIDADES ACUMULAREM, RESERVE UM TEMPO DIÁRIO**

- ✓ **AJUDAR NÃO É REALIZAR A ATIVIDADE PELA CRIANÇA! SE NECESSÁRIO SOLICITE AJUDA E LEMBRE-SE ESTOU A DISPOSIÇÃO PARA TIRAR DÚVIDAS, ME PROCURE NO WHATSAPP**

- ✓ **REALIZE SUAS ATIVIDADES COM CAPRICHOS!**

- ✓ **FIQUE DE OLHO NO GRUPO DE WHATSAPP, PARTICIPE!!!**

SUA PARTICIPAÇÃO É MUITO IMPORTANTE!!!

LEMBRE-SE ESTAMOS JUNTOS POR UM BEM COMUM, O MELHOR PARA AS CRIANÇAS

INCENTIVE A LEITURA, LEIAM COM AS CRIANÇAS!

APROVEITEM CADA MOMENTO EM CASA, PARA QUE ELES PERCEBAM A IMPORTÂNCIA DE ESTUDAR E TENHAM PRAZER EM REALIZAR SUAS ATIVIDADES

AOS PAIS:

OBRIGADA POR SUA DEDICAÇÃO E EMPENHO, SEM ISSO MEU TRABALHO SERIA IMPOSSÍVEL!!!!

PROFª MIÚCHA

ROTEIRO DE REALIZAÇÃO DAS ATIVIDADES NO LIVRO DIDÁTICO:

AVISO IMPORTANTE:

- ✓ **CUIDE DO SEU LIVRO**
- ✓ **MANTENHA-O LIMPO E SEM RASGAR**
- ✓ **A PROFEESORA ENVIOU SEU LIVRO EM UMA SACOLINHA E É NELA QUE SEU LIVRO DEVE RETORNAR PARA CORREÇÃO**
- ✓ **NÃO PERCA SEU LIVRO**

ATIVIDADES DESSE BLOCO:

- **LÍNGUA PORTUGUESA**
 - **PÁGINAS 166**

**ORTOGRAFIA: LETRAS M E N NO INÍCIO DE SÍLABAS
REALIZAR AS ATIVIDADES 1, 2, 3**

- **PÁGINAS 167**

**ORTOGRAFIA: LETRA N NO FINAL DE SÍLABAS
REALIZAR AS ATIVIDADES 1, 2, 3, 4**

- **PÁGINAS 168 E 169**

**ORTOGRAFIA: LETRA M NO FINAL DE SÍLABAS
REALIZAR AS ATIVIDADES 1, 2, 3, 4, 5, 6**

- **PÁGINAS 170 A 172**

ORTOGRAFIA: TIL

REALIZAR AS ATIVIDADES 1, 2

DESAFIO

ASSIM TAMBÉM APRENDO: BALEIA DE ORIGÂMI

- **MATEMÁTICA**

- **PÁGINA 136 A 138**

SITUAÇÕES COM MULTIPLICAÇÃO

REALIZAR ATIVIDADES 1, 2, 3, 4, 5, 6

- **PÁGINA 139 A 140**

TABUADA DO 2

REALIZAR ATIVIDADES 1, 2, 3, 4, 5, 6, 7, 8

- **HISTÓRIA**

- **PÁGINAS 76 A 78**

O TEMPO NÃO PARA

LEITURA COMPARTILHADA

REALIZAR ATIVIDADES 1, 2 DA PÁGINA 78

- **GEOGRAFIA**

- **PÁGINAS 82**

A VIDA E O TRABALHO NO BAIRRO

REALIZAR ATIVIDADES 1, 2, 3

- **PÁGINAS 84 E 85**

REPRESENTAÇÃO DA PARTE DE UM BAIRRO

REALIZAR ATIVIDADES 1, 2, 3, 4

OBS: AGUARDE VÍDEO AULA EXPLICATIVA NO NOSSO GRUPO


BONS ESTUDOS!!!!!!

EM “BAIRRO RECANTO PRIMAVERA”

BLOCO 15

NOME:

DATA




- **PÁGINAS 166**

**ORTOGRAFIA: LETRAS M E N NO INÍCIO DE SÍLABAS
REALIZAR AS ATIVIDADES 1, 2, 3**

- **PÁGINAS 167**

**ORTOGRAFIA: LETRA N NO FINAL DE SÍLABAS
REALIZAR AS ATIVIDADES 1, 2, 3, 4**



- **PÁGINAS 82**

**A VIDA E O TRABALHO NO BAIRRO
REALIZAR ATIVIDADES 1, 2, 3**







NOME:

DATA

Nome:

MATEMÁTICA – ATIVIDADE 7

OBSERVE A MALHA QUADRICULADA E RESPONDA AS PERGUNTAS.

	1	2	3	4	5	6	7	8
A								
B								
C								
D								
E								

ESCREVA A POSIÇÃO DE CADA ANIMAL. OBSERVE O EXEMPLO.

CACHORRO - 5C

PEIXE - _____

VACA - _____

JACARÉ - _____

GIRAFÁ - _____

GATO - _____

NOME: _____

DATA _____


Escola: _____

Data: _____ Turma: _____


SOESCOLA.COM

Aluno: _____

É COM M OU COM N?




COMPLETE AS PALAVRAS ABAIXO
USANDO AS LETRAS M E N.
DEPOIS, LEIA AS PALAVRAS PARA O COLEGA.



TRO BA	TA BOR	PE TE	GE TE
MA GA	BO BA	MU DO	TA PA
LARA JA	SA BA	TO BO	CI TO



SE VOCÊ APRENDEU
E NÃO ESQUECEU,
ANTES DE P E B,
M ESCREVEU!




EM “BAIRRO RECANTO PRIMAVERA”

BLOCO 15

NOME:


DATA



- **PÁGINA 136 A 138**

SITUAÇÕES COM MULTIPLICAÇÃO

REALIZAR ATIVIDADES 1, 2, 3, 4, 5, 6



- **PÁGINAS 168 E 169**

ORTOGRAFIA: LETRA M NO FINAL DE SÍLABAS

REALIZAR AS ATIVIDADES 1, 2, 3, 4, 5, 6

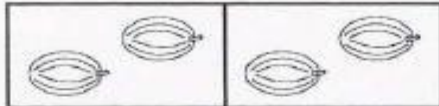
NOME:

DATA

Tabuada Ilustrada



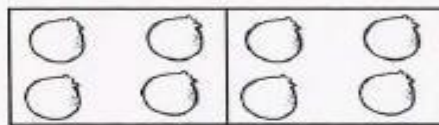
$2 \times 1 = \square$



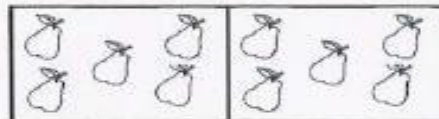
$2 \times 2 = \square$




$2 \times 3 = \square$



$2 \times 4 = \square$



$2 \times 5 = \square$



$2 \times 6 = \square$



$2 \times 7 = \square$



$2 \times 8 = \square$



$2 \times 9 = \square$



$2 \times 10 = \square$

NOME: _____

DATA _____

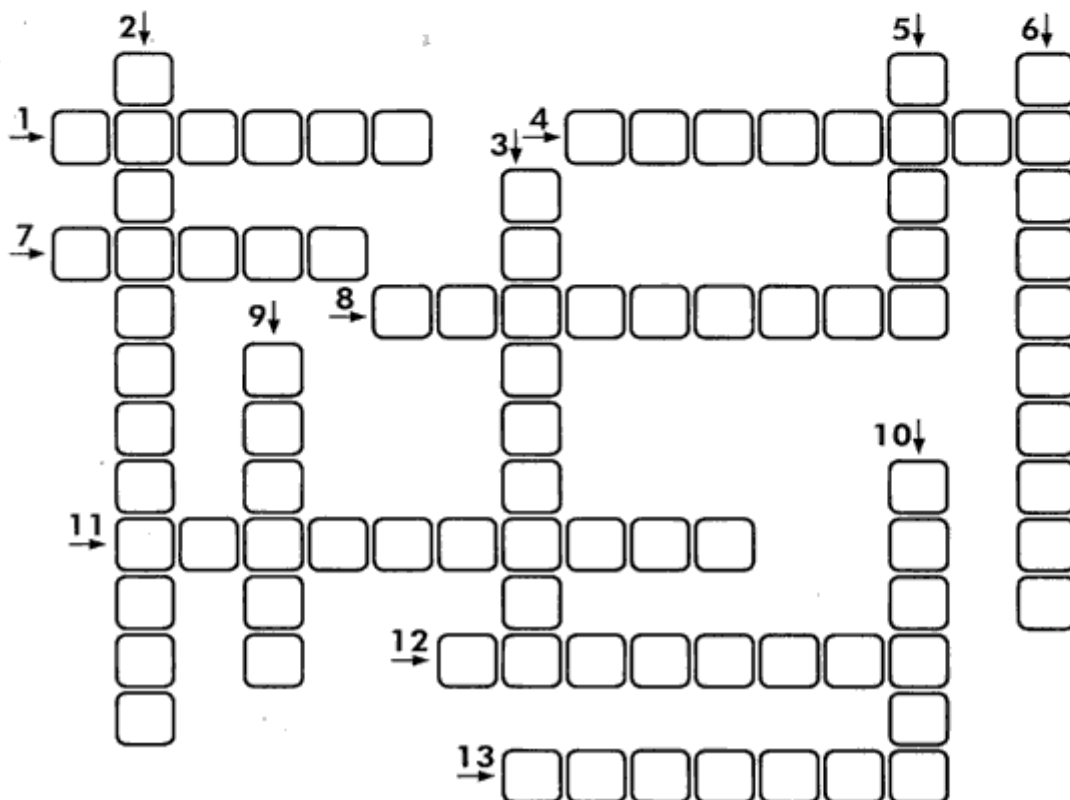

Escola: _____

Data: _____ Turma: _____ **SOESCOLA.COM**

Aluno: _____

M OU N?

Encaixe o nome das figuras na cruzadinha abaixo.




EM “BAIRRO RECANTO PRIMAVERA”

BLOCO 15

NOME:


DATA



- **PÁGINA 139 A 140**

TABUADA DO 2

REALIZAR ATIVIDADES 1, 2, 3, 4, 5, 6, 7, 8



- **PÁGINAS 170 A 172**

ORTOGRAFIA: TIL

REALIZAR AS ATIVIDADES 1, 2

DESAFIO


ASSIM TAMBÉM APRENDO: BALEIA DE ORIGÂMI

EM “BAIRRO RECANTO PRIMAVERA”

BLOCO 15

NOME:

DATA




- **PÁGINAS 76 A 78**

O TEMPO NÃO PARA

LEITURA COMPARTILHADA

REALIZAR ATIVIDADES 1, 2 DA PÁGINA 78



- **PÁGINAS 84 E 85**

REPRESENTAÇÃO DA PARTE DE UM BAIRRO

REALIZAR ATIVIDADES 1, 2, 3, 4

NOME:

DATA

CACA - PALAVRAS

ORTOGRAFIA M - N

PASSAGEM
TAMBOR
GRAMPO
EMBAIXO
LIMPO
SETEMBRO
JARDIM
AMBULÂNCIA
COMPUTADOR
BOMBA



REDONDA
ONZE
ÍNDIO
MANTEIGA
CANTOR
CONFUSÃO
ENSINO
DENTRO
ONÇA
CONTO

G	R	E	D	O	N	D	A	N	L	A	M	Í	N	D	I	O	P	M
M	B	J	O	M	C	G	C	V	N	P	E	N	S	I	N	O	A	A
V	L	S	H	Y	X	B	O	N	Z	E	H	D	E	N	T	R	O	N
N	D	E	C	Q	C	N	N	H	E	R	Y	F	M	A	A	L	R	T
A	L	T	A	H	O	L	F	P	D	J	P	A	B	V	M	G	E	E
E	B	E	N	A	M	B	U	L	Â	N	C	I	A	N	B	D	S	I
Q	O	M	T	I	P	I	S	B	N	A	U	W	I	R	O	G	A	G
L	D	B	O	B	U	M	Ã	M	L	R	B	D	X	E	R	R	Q	A
P	S	R	R	L	T	U	O	L	S	T	O	U	O	J	P	A	Ç	P
N	Q	O	W	P	A	S	S	A	G	E	M	L	T	O	B	M	H	O
Ç	B	T	B	E	D	E	C	T	D	S	B	O	N	E	M	P	B	N
V	C	O	N	T	O	S	M	F	T	J	A	R	D	I	M	O	D	Ç
X	M	S	K	V	R	V	B	S	B	O	B	N	L	I	M	P	O	A

blogdaprofessoraedivania.blogspot.com.br

BIBLIOGRAFIA:

- www.pinterest.com.br
- LIVRO ÁPIS 2º ANO
- BLOGS PEDAGÓGICOS