



PREFEITURA DA ESTÂNCIA TURÍSTICA DE
IBIÚNA
Por uma Ibiúna próspera. Investindo no presente, gerando o futuro.
SECRETARIA DE EDUCAÇÃO



E.M "GABRIELA CIPULO

ALUNO (A): _____

PROFESSORA: ELAINE APARECIDA OLIVEIRA DA SILVA

ANO/SÉRIE: MATERNAL I A

14ª APOSTILA

ATIVIDADES: PERÍODO DE: 08/11 A 19/11/2021

DATA DA RETIRADA: 08/11/2021 DEVOLUTIVA: 22/11/2021

➤ **SEQUENCIA DIDÁTICA: A ARCA DE NOÉ**



CRONOGRAMA-MATERNAL I

- **08/11**-VÍDEO/HISTÓRIA A ARCA DE NOÉ-EDITORA CULTURAMA PROFª PATRÍCIA;
ATIVIDADE: PINTURA DE DESENHO.
- **09/11**- VÍDEO/HISTÓRIA A ARCA DE NOÉ-EDITORA CULTURAMA PROFª PATRÍCIA;
ATIVIDADE: TRAJETO COM GUACHE DE SEU NOÉ ATÉ A BARCA;
- **09/11**- LOCALIZAÇÃO DA LETRA INICIAL DO NOME.
- **10/11**-VÍDEO/MUSICA: A DANÇA DOS BICHOS (ELIANA)
ATIVIDADE: CONFECÇÃO DE ANIMAIS COM ROLINHOS DE PAPEL HIGIÊNICO.
- **11/11**- CONFECÇÃO DA ARCA DE NOÉ COM CAIXA DE PAPELÃO E GUACHE PARA PINTURA.
- **12/11**- VÍDEO/MÚSICA: ARCO-ÍRIS (LORENA QUEIROZ).
ATIVIDADE: CONFECÇÃO DO ARCO IRIS COM ALGODÃO.
- 16/11**- ATIVIDADE: JOGO DA MEMÓRIA
RECORTE PINTURA E COLAGEM.
- **17/11**-ATIVIDADE: LOCALIZAÇÃO DE **ANIMAIS DOMÉSTICOS** E PINTURA DO ANIMAL.
- **18/11**-ATIVIDADE: (**ANIMAIS SELVAGENS**) ENCONTREM AS PARTES IGUAIS.
- **19/11**-ATIVIDADE: JOGO DE DOMINÓ.
- 19/11**-ATIVIDADE: NÚMERO, QUANTIDADE, CORES E LEGENDA.

NOME: _____

DATA: **08/11/2021**

ESCUTA, FALA, PENSAMENTO E IMAGINAÇÃO
TRAÇOS, SONS, CORES E FORMAS

ARCA DE NOÉ

É HORA DE COLORIR. VAMOS DEIXAR O DESENHO DA ARCA DE NOÉ BEM COLORIDO.
CAPRICHE NA PINTURA!




NOME: _____

DATA: **09/11/2021**

TRAÇOS SONS, CORES E FORMAS

TRAJETO: NOÉ E SUA ARCA

MOLHE SEU DEDINHO NA TINTA GUACHE AZUL E AJUDE NOÉ CHEGAR ATÉ A SUA ARCA.



➤ VÍDEO/HISTÓRIA: ARCA DE NOÉ (EDITORA CULTURAMA) – PROF.^a. PATRÍCIA.

NOME: _____

DATA: **09/11/2021** MAT. I

O EU, O OUTRO E O NÓS

PROCURE AS LETRAS DO SEU NOME NA ARCA DE NOÉ

MEU BEM, LOCALIZE DENTRO DA ARCA DE NOÉ A LETRINHA INICIAL DO SEU NOME E PINTE-A COM GIZ DE CERA **AZUL CLARO**.



NOME: _____

DATA: **10/11/2021**

ESPAÇO, TEMPO, QUANTIDADES, RELAÇÕES E TRANSFORMAÇÕES
TRAÇOS, SONS, CORES E FORMAS

CONFECÇÃO DE ANIMAIS COM ROLOS DE PAPEL

“É HORA DE REUNIR OS ANIMAIS.”

TRECHO DA HISTÓRIA “ARCA DE NOÉ” (EDIT. CULTURAMA), PG.03.



VAMOS CONFECIONAR ALGUNS ANIMAIS PARA COLOCAR EM NOSSA ARCA?
ESCOLHA ALGUNS ANIMAIS E UTILIZANDO TINTA GUACHE E ROLO DE PAPAEL, PINTE-OS DE ACORDO COM O ANIMAL ESCOLHIDO, DEPOIS PEÇA AUXÍLIO PARA UM ADULTO PARA FAZER O ROSTINHO DE CADA ANIMAL.

MATERIAL NECESSÁRIO:

- ✓ TINTA GUACHE DE VÁRIAS CORES;
- ✓ PINCEL;
- ✓ ROLOS DE PAPEL HIGIÊNICO.

OBSERVE ABAIXO ALGUNS EXEMPLOS DE ANIMAIS FEITOS COM ROLINHO. UTILIZE SUA CRIATIVIDADE E DEIXE-OS BEM BONITOS. ENVIE FOTOS PARA A PROFESSORA.



- VÍDEO/MÚSICA: DANÇA DOS BICHOS (ELIANA). DISPONÍVEL EM:
https://www.youtube.com/watch?v=YRLPwx_OUTg

NOME: _____

DATA: 11/11/2021

ESPAÇO, TEMPO, QUANTIDADES, RELAÇÕES E TRANSFORMAÇÕES
TRAÇOS, SONS, CORES E FORMAS
CORPO, GESTOS E MOVIMENTOS

CONFECÇÃO DA ARCA DE NOÉ

“DURANTE MUITOS DIAS, NOÉ CONSTRUIU UMA ARCA RESISTENTE E FORTE. ELE SABIA QUE UM GRANDE TEMPORAL ESTAVA A CAMINHO.”

TRECHO DA HISTÓRIA “ARCA DE NOÉ” (EDIT. CULTURAMA, PG.01 E 02.)

MEU BEM, AGORA QUE VOCÊ JÁ CONFECIONOU SEUS ANIMAIS, VAMOS CONFECIONAR NOSSA ARCA?

PARA ISSO, VOCÊ IRÁ UTILIZAR:

- ✓ CAIXA DE PAPELÃO;
- ✓ TINTA GUACHE;
- ✓ PINCEL;
- ✓ PAPEL (CASO QUEIRA).

DEPOIS QUE ESTIVER TUDO PRONTO, COLOQUE TODOS OS SEUS ANIMAIS FEITOS COM ROLINHOS DENTRO DA ARCA, FAÇA O RECONTO DA HISTÓRIA “A ARCA DE NOÉ” E ENVIE UM VÍDEO PARA A PROFESSORA NO GRUPO DO WHATSAPP.

SEGUE ABAIXO ALGUNS EXEMPLOS DE COMO VOCÊ E SUA FAMÍLIA PODERÃO CONFECIONAR A SUA ARCA.



NOME: _____

DATA: **12/11/2021**

ESCUUTA, FALA, PENSAMENTO E IMAGINAÇÃO
TRAÇOS, SONS, CORES E FORMAS
ESPAÇO, TEMPO, QUANTIDADES, RELAÇÕES E TRANSFORMAÇÕES

ARCO-ÍRIS

O DILÚVIO DUROU 40 DIAS E 40 NOITES. DURANTE TODO ESSE PERÍODO NOÉ, SUA FAMÍLIA E OS ANIMAIS PERMANECERAM NA ARCA. APÓS ESSE TEMPO, O SOL VOLTOU A BRILHAR E UM LINDO ARCO-ÍRIS APARECEU NO CÉU.

VAMOS COLORIR NOSSO ARCO-ÍRIS?

MEU BEM, ASSISTA AO VÍDEO MUSICAL “ARCO-ÍRIS” (LORENA QUEIROZ) E FIQUE ATENTO(A) AS CORES QUE APARECEM DURANTE A MÚSICA. EM SEGUIDA, UTILIZANDO O GIZ DE CERA OU TINTA GUACHE, DEIXE SEU ARCO-ÍRIS BEM COLORIDO. PARA FINALIZAR COLE ALGODÃO BRANCO NAS NUUVENS.



➤ VÍDEO/MÚSICA: ARCO-ÍRIS (LORENA QUEIROZ). DISPONÍVEL EM:






<https://www.youtube.com/watch?v=R5RALHeCxac>

NOME: _____

DATA: 16/11/2021

JOGO DA MEMÓRIA

CORPO, GESTOS E MOVIMENTOS



NOME: _____


DATA: 16/11/2021

TRAÇOS, SONS, CORES E FORMAS
CORPO, GESTOS E MOVIMENTOS

ARCA DE NOÉ

APÓS O DILUVIO, NOÉ RETIROU TODOS OS ANIMAIS DA ARCA E CADA ESPÉCIE SEGUIU O SEU CAMINHO.

MEU BEM, PINTE O DESENHO ABAIXO E, EM SEGUIDA, PEÇA PARA UM ADULTO FAZER O RECORTE DAS FIGURAS. DEPOIS PEGUE UMA TIRA DE PAPEL E COLE UM ANIMAL DEBAIXO DO OUTRO, SEGUINDO O PASSO A PASSO DO VIDEO QUE A PROFESSORA IRÁ ENVIAR. DEPOIS DE TUDO COLADO, OS ANIMAIS JÁ PODEM SAIR DA ARCA.



NOME: _____





DATA: 17/11/2021

TRAÇOS, SONS, CORES E FORMAS

ANIMAIS DOMÉSTICOS

HÁ MUITAS ESPÉCIES DE ANIMAIS, ALGUNS VIVEM NAS FLORESTAS E MATAS, OUTROS EM RIOS E MARES, ALGUNS NAS FAZENDAS E SÍTIOS E HÁ TAMBÉM OS ANIMAIS DOMÉSTICOS, OU SEJA, AQUELES QUE PODEMOS TER EM CASA.

VOCÊ TEM ALGUM ANIMALZINHO DOMÉSTICO? PINTE OS ANIMAIS QUE VOCÊ TEM EM CASA. CASO NÃO TENHA NENHUM, PINTE QUAL VOCÊ GOSTARIA DE TER.






NOME: _____

DATA: **18/11/2021**

ESPAÇO, TEMPO, QUANTIDADES, RELAÇÕES E TRANSFORMAÇÕES

ANIMAIS SELVAGENS

OBSERVE OS ANIMAIS SELVAGENS E LOCALIZE SUAS RESPECTIVAS METADES, DEPOIS COLE-AS PARA DESCOBRIR QUAL ANIMAL ESTÁ EM CADA QUADRINHO.



PEÇA PARA UM ADULTO FAZER O RECORTE DAS METADES ABAIXO.



NOME: _____

DATA: 19/11/2021

CORPO, GESTOS E MOVIMENTOS

JOGO DOMINÓ - ANIMAIS MARINHOS

MEU AMOR, VAMOS BRINCAR DO JOGO DOMINÓ? PEÇA PARA UM ADULTO FAZER O RECORTE E COMECEM A BRINCAR.

NÃO SE ESQUEÇAM DE ENVIAR AS FOTOS E OS VÍDEOS DA BRINCADEIRA.



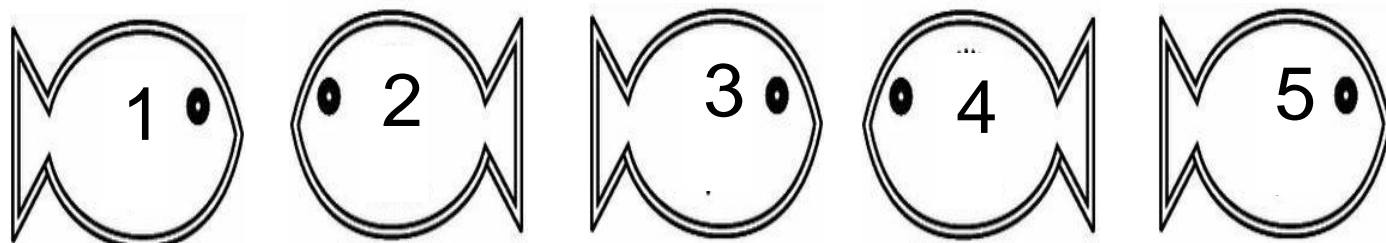


NOME: _____

DATA: **19/11/2021**

TRAÇOS, SONS, CORES E FORMAS
ESPAÇO, TEMPO, QUANTIDADES, RELAÇÕES E TRANSFORMAÇÕES

AQUÁRIO – NÚMERO E QUANTIDADE

EM VOZ ALTA CONTE QUANTOS PEIXINHOS TEM FORA DO AQUÁRIO E, EM SEGUIDA, PINTE OS PEIXINHOS DE ACORDO COM A LEGENDA DE CORES. CAPRICHE TAMBÉM NA PINTURA DO AQUÁRIO. PEÇA PARA UM ADULTO FAZER O RECORTE DOS PEIXINHOS E DEPOIS DE TODOS PINTADOS E RECORTADOS, COLE-OS DENTRO AQUÁRIO.



BIBLIOGRAFIA

VÍDEO/HISTÓRIA: ARCA DE NOÉ (EDITORA CULTURAMA) – PROF.^a PATRÍCIA
IMAGEM RETIRADA DO PINTEREST

<https://www.aartedeensinareaprender.com/2014/01/atividades-tematicas-arca-de-noe.html?m=1>

<https://www.aartedeensinareaprender.com/2014/01/atividades-tematicas-arca-de-noe.html?m=1>

- VÍDEO/MÚSICA: DANÇA DOS BICHOS (ELIANA). DISPONÍVEL EM:

https://www.youtube.com/watch?v=YRLPwx_OUTg

<https://www.elo7.com.br/barco-arca-de-noe/dp/5A7CFB> (CAIXA 1)

<https://casaefesta.com/caixas-de-papelao-formas-de-reaproveitar/> (CAIXA 2)

- VÍDEO/MÚSICA: ARCO-ÍRIS (LORENA QUEIROZ). DISPONÍVEL EM:

<https://www.youtube.com/watch?v=R5RALHeCxao>

<https://www.turminha.com.br/atividade-educativa/colorindo-o-arco-iris-pintura-e-colagem>

IMAGEM RETIRADA DO PINTEREST

<https://edukinclusiva.pt/2020/07/03/domino-animais-marinhos/?amp=1>

<https://get.google.com/albumarchive/115192674335336013334/album/AF1QipO8c-DG5yYLTKAbKt-A2zyhWf0-jTHE-ZEIk5L->

[/AF1QipMn5LaoYKQMigNtKkTGuwtEflfZsHH3UvISiITe#5679299342049505506](https://get.google.com/albumarchive/115192674335336013334/album/AF1QipMn5LaoYKQMigNtKkTGuwtEflfZsHH3UvISiITe#5679299342049505506)

https://www.liveworksheets.com/worksheets/pt/Educa%C3%A7%C3%A3o_infantil/Animais/Quebra-cabe%C3%A7a_animais_oy2471714hg

<https://www.soumae.org/atividades-infantis-noe-obediencia/amp/>

<https://www.revistaartesanato.com.br/brinquedos-rolo-papel-higienico/>