



PREFEITURA DA ESTÂNCIA TURÍSTICA DE
IBIUNA
Por uma Ibiúna próspera, inserida no presente, gerando o futuro.
SECRETARIA DE EDUCAÇÃO



E.M "GABRIELA CIPULO"
RUA JOSÉ CARLOS MARCICANO, S/Nº
BAIRRO DA RESSACA - FONE - (15) 3249 5178

APOSTILA 14

FASE 1 A



PERÍODO DE ATIVIDADES 08/11/2021 À 19/11/2021

DATA DE RETIRADA: 08/11/2021

DATA DE DEVOLUÇÃO: 22/11/2021

NOME DO (A) ALUNO (A): _____

PROFESSORA BEATRIS FERNANDES DE MATOS

CRONOGRAMA DAS ATIVIDADES 08/11 À 19/11

08/11 – CONTAÇÃO DA HISTÓRIA “JOÃO E O PÉ DE FEIJÃO” E VIDEO NO YOUTUBE; - VAMOS FAZER UMA EXPERIÊNCIA BEM INTERESSANTE: PLANTANDO FEIJÃO;

09/11 - RECORTE AS LETRAS MÓVEIS INICIAL DE CADA PERSONAGEM DA HISTÓRIA “JOÃO E O PÉ DE FEIJÃO”;
- PINTE OS PÉS DE FEIJÃO SEGUINDO A LEGENDA DA IMAGEM;

10/11 - FAÇA A CONTAGEM DOS FEIJÕES E REGISTRE O NUMERAL CORRESPONDENTE; - PINTE AS BOLINHAS USANDO COTONETE E TINTA E FORME AS LETRAS INICIAIS DAS PALAVRAS;

11/11 – VAMOS CANTAR A PARLENDA “1,2 FEIJÃO COM ARROZ”; - DECORE O PÉ DE FEIJÃO, DESENHE FOLHAS, PINTE-AS E COLE ALGODÃO NO TOPO;

12/11 - UTILIZE TINTA GUACHE OU LÁPIS DE COR PARA PINTAR E SEGUIR A TRILHA DO ALFABETO AJUDANDO JOÃO A CHEGAR ATÉ O PÉ DE FEIJÃO; - RECORTE E COLE O PERSONAGEM NO QUADRO ONDE ESTÁ SEU NOME;

16/11 - OUÇA NOVAMENTE COM ATENÇÃO A HISTÓRIA “JOÃO E O PÉ DE FEIJÃO”, DEPOIS PINTE E DESENHE O QUE ESTÁ FALTANDO; - PINTE OS OVOS COM LETRAS;

17/11 – FAÇA BOLINHAS DE PAPEL CREPOM E COLE COMPLETANDO A TRILHA PARA LEVAR JOÃO ATÉ O CASTELO; - FAÇA A CONTAGEM DAS QUANTIDADES E REGISTRE;

18/11 – PINTE O CASTELO COM TODO CAPRICO E COLE ALGODÃO ABAIXO DELE IMITANDO AS NUVENS; - SIGA A ORDEM NUMÉRICA FAZENDO O CAMINHO DE JOÃO ATÉ O PÉ DE FEIJÃO;

19/11 – RECORTE, ORGANIZE E COLE O TITULO DA HISTÓRIA; - PINTE OS FEIJÕES DE ACORDO COM A SEQUÊNCIA;

QUALQUER DÚVIDA, ESTAREI A DISPOSIÇÃO.

NOME: _____

DATA: 08/11/2021

PEÇA PARA A CRIANÇA OBSERVAR A CAPA DO LIVRO E FALAR SOBRE O QUE SERÁ QUE SE TRATA ESSA HISTÓRIA. APÓS COLOQUEM A HISTÓRIA PARA ELES NO **YOUTUBE: "JOÃO E O PÉ DE FEIJÃO"**

LINK DA HISTÓRIA: <https://www.youtube.com/watch?v=NCe4zgWxau0>



✚ APÓS PEÇA PARA ELES RECONTAREM A HISTÓRIA.

EM SALA DE AULA ASSISTIREMOS O VIDEO E FAREMOS A LEITURA DA HISTÓRIA UTILIZANDO O LIVRO, PARA OS ALUNOS NÃO PRESENCIAIS ESTAREMOS ENVIANDO O LINK DO VIDEO "JOÃO E O PÉ DE FEIJÃO" E A HISTORIA EM PDF.

NOME: _____ DATA:08/11/2021

VAMOS FAZER UMA EXPERIENCIA BEM INTERESSANTE: PLANTANDO FEIJÃO

COM O AUXILIO DA PROFESSORA OU DE UM FAMILIAR, VOCÊ IRÁ PLANTAR E VER UM FEIJÃOZINHO CRESCER

MATERIAIS:

- 1 COPINHO PLÁSTICO
- 1 PEDAÇO DE ALGODÃO
- UNS 3 OU 4 FEIJÕES



COMO FAZER:

- COLOQUE OS FEIJÕES NO FUNDO DO COPO E CUBRA COM O ALGODÃO MOLHADO COM UM POUCO DE ÁGUA



- NÃO ESQUECER DE MOLHAR COM UM POUCO DE ÁGUA TODOS OS DIAS



- DEIXE O COPINHO DE PREFERÊNCIA EM UM LOCAL AREJADO E ILUMINADO



- DEPOIS DE ALGUNS DIAS VOCÊ VERÁ O BROTINHO CRESCER



NOME: _____

DATA: 09/11/2021

COM O AUXÍLIO DA PROFESSORA OU DE UM FAMILIAR, RECORTE AS LETRAS MÓVEIS INICIAL DE CADA PERSONAGEM DA HISTÓRIA "JOÃO E O PÉ DE FEIJÃO"

João e o Pé de Feijão

RECORTE E COLE A INICIAL DE CADA PERSONAGEM.



H

F

C

M

M

G

G

J

NOME: _____


DATA: 09/11/2021

COM O AUXÍLIO DA PROFESSORA OU DE UM FAMILIAR PINTE OS PÉS DE FEIJÃO SEGUINDO A LEGENDA DA IMAGEM

João e o Pé de Feijão

PINTE OS PÉS DE FEIJÕES

PEQUENOS DE **AMARELO**;
MÉDIOS DE **MARROM**;
GRANDES DE **VERDE**.














NOME: _____

DATA: 10/11/2021

COM O AUXÍLIO DA PROFESSORA OU DE UM FAMILIAR, FAÇA A CONTAGEM DOS FEIJOES E REGISTRE O NUMERAL CORRESPONDENTE

João e o Pé de Feijão


NOME: _____

DATA: 10/11/2021


COM O AUXÍLIO DA PROFESSORA OU DE UM FAMILIAR, FAÇA O QUE SE PEDE

João e o Pé de Feijão

PINTE AS BOLINHAS USANDO COTONETE E TINTA E
FORME AS LETRAS INICIAIS DAS PALAVRAS.



Pé de Feijão



NOME: _____

DATA: 11/11/2021

VAMOS CANTAR A PARLENDIA

UM, DOIS, **1** **2**
FEIJÃO COM ARROZ;
3 **4** TRÊS, QUATRO,
FEIJÃO NO PRATO;
CINCO, SEIS, **5** **6**
FALAR INGLÊS;
7 **8** SETE, OITO,
COMER BISCOITO;
9 **10** NOVE, DEZ,
COMER PASTÉIS.




VAMOS AUXILIAR AS CRIANÇAS A ESCREVER OS NÚMEROS QUE APARECEM NA PARLENDIA, EU VOU COMEÇAR...

1				

NOME: _____ DATA: 11/11/2021

COM O AUXÍLIO DA PROFESSORA OU DE UM FAMILIAR DECORE O PÉ DE FEIJÃO.
DESENHE FOLHAS, PINTE-AS E COLE ALGODÃO NO TOPO.

João e o Pé de Feijão



NOME: _____

DATA: 12/11/2021

COM O AUXÍLIO DA PROFESSORA OU DE UM FAMILIAR, UTILIZE TINTA GUACHE OU LÁPIS DE COR PARA PINTAR E SEGUIR A TRILHA DO ALFABETO AJUDANDO JOÃO A CHEGAR ATÉ O PÉ DE FEIJÃO.

João e o Pé de Feijão



A	B	F	R	Q	T	Y	
H	J	C	H	J	K	X	Z
V	Z	D	E	F	G	M	N
W	O	B	A	T	H	B	C
T	F	L	K	J	I	T	R
J	A	M	R	A	Q	X	Y
V	W	N	H	J	K	X	Z
Q	P	O	E	F	G	M	N
R	A	B	F	R	Q	T	Y
S	T	U	V	W	X	Y	Z



NOME: _____

DATA: 12/11/2021

COM O AUXÍLIO DA PROFESSORA OU DE UM FAMILIAR, FAÇA O QUE SE PEDE:

João e o Pé de Feijão

RECORTE E COLE O PERSONAGEM NO QUADRO ONDE ESTÁ SEU NOME

JOÃO

VACA

FEIJÃO

MÃE

CASTELO

GIGANTE

MOEDAS

GALINHA

HARPA



NOME: _____

DATA: 16/11/2021

RELEMBRANDO A HISTÓRIA:

“JOÃO E O PÉ DE FEIJÃO”

OUÇA NOVAMENTE COM ATENÇÃO A HISTÓRIA “JOÃO E O PÉ DE FEIJÃO”, DEPOIS PINTE E DESENHE O QUE ESTÁ FALTANDO.




NOME: _____

DATA;16/11/2021

“JOÃO E O PÉ DE FEIJÃO”

COM O AUXÍLIO DA PROFESSORA OU DE UM FAMILIAR, PINTE OS OVOS COM LETRAS.



NOME: _____

DATA: 17/11/2021

COM O AUXÍLIO DA PROFESSORA OU DE UM FAMILIAR, FAÇA BOLINHAS DE PAPEL CREPOM E COLE COMPLETANDO A TRILHA PARA LEVAR JOÃO ATÉ O CASTELO



JOÃO TEM QUE CHEGAR ATÉ O CASTELO DO GIGANTE.
VAMOS AJUDA-LO? DESCUBRA QUAL É O CAMINHO
CORRETO.





NOME: _____

DATA: 17/11/2021

João e o pé de feijão

COM O AUXÍLIO DA PROFESSORA OU DE UM FAMILIAR, FAÇA A CONTAGEM DAS QUANTIDADES E REGISTRE:



NOME: _____

DATA:18/11/2021

“JOÃO E O PÉ DE FEIJÃO”

PINTE O CASTELO COM TODO CAPRICHO E COLE ALGODÃO ABAIXO DELE IMITANDO AS NUVENS



NOME: _____

DATA: 18/11/2021

COM O AUXÍLIO DA PROFESSORA OU DE UM FAMILIAR, SIGA A ORDEM NUMÉRICA FAZENDO O CAMINHO DO JOÃO ATÉ O PÉ DE FEIJÃO. SEGUIE ABAIXO A ORDEM NUMÉRICA:

1 - 2 - 3 - 4 - 5 - 6 - 7 - 8 - 9 - 10

João e o Pé de Feijão



	1	4	8	7	0
9	2	7	9	6	1
0	3	4	1	5	2
8	9	5	2	3	5
9	3	6	7	1	4
5	1	2	8	9	10
4	3	0	2	1	3



NOME: _____

DATA: 19/11/2021

COM O AUXÍLIO DA PROFESSORA OU DE UM FAMILIAR, FAÇA O QUE SE PEDE:

João e o Pé de Feijão

RECORTE, ORGANIZE E COLE O TÍTULO DA HISTÓRIA



PÉ | O | E | DE | JOÃO | FEIJÃO

NOME: _____

DATA: 19/11/2021

COM O AUXÍLIO DA PROFESSORA OU DE UM FAMILIAR, FAÇA O QUE SE PEDE:

João e o Pé de Feijão

PINTE OS FEIJÕES DE ACORDO COM A SEQUÊNCIA.

PADRÃO



PADRÃO



PADRÃO



PADRÃO



PADRÃO



REFERÊNCIAS BIBLIOGRAFICAS

<https://www.google.com/search?q=+blogspot+atividades>

<https://www.google.com/search?q=notebookda+prof&>

<https://www.google.com/search?q=blogspot.com&sxsrfr>

<https://www.google.com/search?q=borboletakids&sxsrfr&uact=5#>

<https://www.google.com/search?q=pinterest+conta%C3%A7%C3%B5&sxsrfr>

<https://www.google.com/search?q=youtube&sxsrfr>

