

E. M. "RAIMUNDO VIEIRA BASTOS"

2º ANO-A

PROFESSORA: PATRÍCIA



NOME DO ALUNO:

14ª APOSTILA

DIAS: 08, 09, 10, 11 E

12 DE NOVEMBRO

ORIENTAÇÕES AOS ALUNOS E PAIS:

- ✓ MANTENHA SUA ROTINA DE ESTUDOS;
- ✓ FAÇA AS ATIVIDADES COM CALMA E NO SEU RITMO. CONCENTRE-SE E CAPRICHE!!
- ✓ PEÇA AUXÍLIO AOS SEUS PAIS OU FAMILIARES QUANDO SURGIREM DÚVIDAS, ELES TERÃO O APOIO ON-LINE DA PROFESSORA;
- ✓ LEMBRE-SE DE REALIZAR O REGISTRO DE ALGUMAS ATIVIDADES SOLICITADAS PELA PROFESSORA E ENVIE NO GRUPO DE WHATSAPP. PODE SER TAMBÉM SOMENTE PARA A PROFESSORA, O IMPORTANTE É NÃO DEIXAR DE REALIZAR A ATIVIDADE.

BOM DIA!!

NESTA REMESSA VOCÊS ESTÃO RECEBENDO A 14ª APOSTILA.

ESSAS ATIVIDADES DEVERÃO RETORNAR PARA A ESCOLA NO DIA

16/11/2021.

NESSA APOSTILA UM DOS TEMAS TRABALHADOS SERÁ A ORTOGRAFIA DAS PALAVRAS .

AS DÚVIDAS QUE FOREM SURGINDO ENTRE EM CONTATO NO PARTICULAR, RESPONDEREI ASSIM QUE POSSÍVEL.

NÃO DEIXEM DE ENVIAR AS FOTOS SOLICITADAS!!!

NÃO DEIXEM DE MOSTRAR OS CONTEÚDOS ENVIADOS PARA AS CRIANÇAS, É MUITO IMPORTANTE!!!

A PARTIR DESTA APOSTILA SERÁ ENVIADA POR SEMANA, POIS AS AULAS ESTÃO VOLTANDO A SER PRESENCIAIS.

QUALQUER DÚVIDA, ENTREM EM CONTATO, RESPONDEREI ASSIM QUE POSSÍVEL.

WHATSAPP. (015) 99755-7606

E.M. RAIMUNDO VIEIRA BASTOS

2º ANO - PROFESSORA PATRICIA

ATIVIDADE REFERENTE – 08/11/2021

NOME DO ALUNO: _____

ATIVIDADE DE LÍNGUA PORTUGUESA/HISTÓRIA

DE OLHO NA HISTÓRIA DO BRASIL



Capa do Jornal Folhinha de São Paulo em 9 de novembro de 1975.

Você sabe qual é o importante fato político que a Turma da Mônica está falando?

De 1822 a 1889 o Brasil viveu um regime monárquico, sendo governado por dois imperadores: Dom Pedro I e Dom Pedro II. Tal forma de governo não agradava a muitos brasileiros, que estavam descontentes com o reinado de Dom Pedro II e desejavam escolher seus próprios representantes.

Aconselhado pelos políticos do Partido Republicano, em 15 de novembro de 1889, o Marechal Deodoro da Fonseca principal chefe do exército brasileiro, reuniu apoiadores do movimento e militares para invadir a praça da Aclamação no Rio de Janeiro e proclamar a República pondo fim a Monarquia Constitucional tomando-se o primeiro presidente do Brasil.

Com o início da era Republicana, o Imperador Dom Pedro II perdeu o poder e teve que sair do país, assim como a Família Real.

Até hoje o Brasil adota a República como forma de governo, sendo dirigido por um presidente.

Adaptado de: www.todamateria.com.br/proclamacao-da-republica/

RESPONDA:

1- O BRASIL FOI COMANDADO POR QUAIS IMPERADORES?

R. _____

2- QUE TIPO DE TEXTO É ESSE?

- () RECEITA
- () INFORMATIVO
- () POESIA
- () CARTA

3- DE ACORDO COM O TEXTO, QUEM PROCLAMOU A REPÚBLICA DO BRASIL?

R. _____

4- EM QUE LUGAR ACONTECEU A PROCLAMAÇÃO DA REPÚBLICA?

R. _____

5- QUE ESTADO BRASILEIRO ACONTECEU A PROCLAMAÇÃO DA REPÚBLICA?

R. _____

6- COM A PROCLAMAÇÃO DA REPÚBLICA, QUE SISTEMA DE GOVERNO TEVE FIM NO BRASIL?

R. _____

7- APÓS A PROCLAMAÇÃO DA REPÚBLICA, QUE SISTEMA DE GOVERNO TEMOS NO DIAS ATUAIS?

R. _____

8 – QUEM FOI O PRIMEIRO PRESIDENTE DO BRASIL?

R.: _____

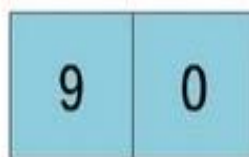
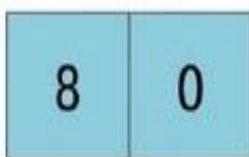
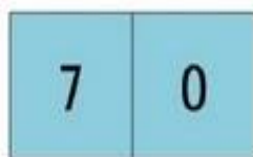
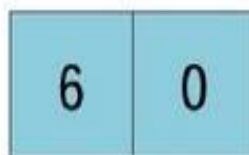
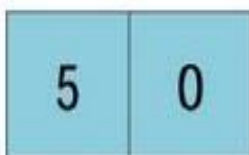
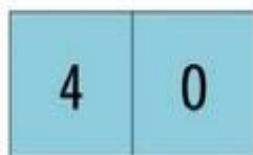
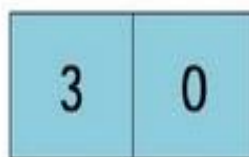
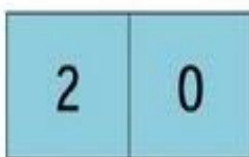
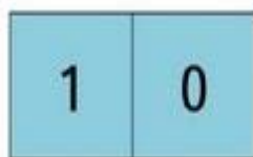
9 – QUEM É O ATUAL PRESIDENTE DO BRASIL?

R. _____

ATIVIDADES DE MATEMÁTICA:

LIVRO APRENDER SEMPRE, VOL. 2 – AULA 1 E 2.

PÁG. 73, 74 E 75 (ATÉ O EXERCÍCIO 3)



RECORTE AS FICHAS ACIMA E FORME OS NÚMEROS ABAIXO:

1- QUAIS FICHAS VOCÊ USOU PARA FORMAR: 56?

2 - QUAIS FICHAS VOCÊ USOU PARA FORMAR: 98?

3 - QUAIS FICHAS VOCÊ USOU PARA FORMAR: 39?

R. _____

E.M. RAIMUNDO VIEIRA BASTOS

2º ANO - PROFESSORA PATRICIA

ATIVIDADE REFERENTE – 09/11/2021

NOME DO ALUNO: _____

ATIVIDADE DE LÍNGUA PORTUGUESA/HISTÓRIA

PROCLAMAÇÃO DA REPÚBLICA 15 DE NOVEMBRO

SOLDADINHO DO BRASIL

(ROSINEIRE DE S. PEREIRA)

HOJE OS SOLDADOS IAM DESFILAR NA CIDADE, PARA COMEMORAR A **PROCLAMAÇÃO DA REPÚBLICA**.

FELIPE ESTAVA ANSIOSO PARA VER O DESFILE PASSAR E FALOU PARA SEU PAI:

- PAI, QUANDO EU CRESCER, QUERO SER UM SOLDADO E FAZER PARTE DO EXÉRCITO.

(...)

- UM DIA SEREI, SIM UM GRANDE SOLDADO. SEREI BOM E HONESTO E DEFENDEREI O BRASIL.

(FONTE: NO MUNDO DA ALFABETIZAÇÃO, V. 9)

1) COM A AJUDA DE UM ADULTO, LOCALIZE E CIRCULE NO TEXTO ACIMA A EXPRESSÃO **PROCLAMAÇÃO DA REPÚBLICA**.

2) CONSULTE O TEXTO E REESCREVA A PALAVRA QUE INDICA A PROFISSÃO QUE FELIPE QUER EXERCER QUANDO CRESCER.

3) REGISTRE QUANTAS LETRAS POSSUI A PALAVRA **SOLDADO**.



Exercício Ortográfico

Ditado Gráfico



Completa com : al - el - il - ol - ul

1- s____



2- an____



3- fun____



4- b____de



5- p____vo




6- v____cão



7- pap____



8- az____



9- s____dado



10- m____



11- m____




12- ____vo



13- p____meira





E.M. RAIMUNDO VIEIRA BASTOS

2º ANO - PROFESSORA PATRICIA

ATIVIDADE REFERENTE – 10/11/2021

NOME DO ALUNO: _____

ATIVIDADE DE LÍNGUA PORTUGUESA/HISTÓRIA

O CARACOL VIAJANTE

RODOLFO É UM CARACOL.
ELE ADORA VIAJAR.
ELE NÃO TEM PRESSA DE CHEGAR.
RODOLFO LEVA A CASA NAS COSTAS.
A BARRIGA VAI NO CHÃO.
A CABEÇA VAI NO AR.
RODOLFO VIVE SEMPRE SATISFEITO.
ELE NÃO TEM ALUGUEL PRA PAGAR.

(SÔNIA JUNQUEIRA. O CARACOL VIAJANTE. 3 SÃO PAULO, ÁTICA, 1987)

COMPLETAR

O NOME DO CARACOL É?

--	--	--	--	--	--	--

ELE ADORA:

--	--	--	--	--	--

O QUE ELE LEVA NAS COSTAS?

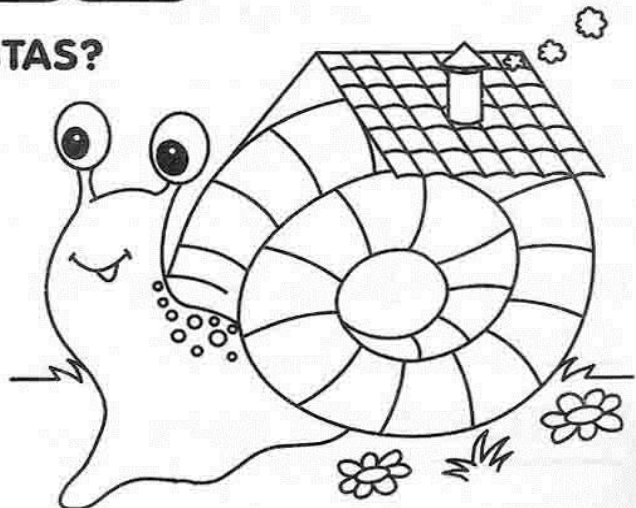
--	--	--	--

A BARRIGA VAI NO?


--	--	--	--

A CABEÇA VAI NO?

--	--




PINTE AS SÍLABAS QUE FORMAM O NOME DAS FIGURAS ABAIXO.



RA	LA	COL	TA	CA	SA
----	----	-----	----	----	----




RA	LA	PO	TA	SA	TU
----	----	----	----	----	----




RA	LA	MOS	TA	CA	SA
----	----	-----	----	----	----

AGORA, ESCREVA O NOME DAS FIGURAS.







Atividade de Matemática

2º ANO - PROFESSORA PATRICIA

ATIVIDADE REFERENTE – 11/11/2021

NOME DO ALUNO: _____

ATIVIDADE DE LÍNGUA PORTUGUESA/HISTÓRIA

1- LEIA O TEXTO ABAIXO E RESPONDA AS QUESTÕES:

A PROFESSORA DA BICHARADA

HOJE DONA CORUJA ESTÁ
MUITO FELIZ. AS FÉRIAS
ACABARAM E ELA ESTÁ CHEIA
DE PLANOS PARA SUAS AULAS.

DONA CORUJA É A
PROFESSORA DA BICHARADA.

ELA PREPAROU TUDO PARA RECEBER COM CARINHO OS SEUS
ALUNOS.


A BICHARADA AMA DONA CORUJA!



ISABEL CRISTINA S. SOARES


A- ESCREVA O TÍTULO DO TEXTO:

B- ESCREVA OS NOMES DOS ANIMAIS ABAIXO E PINTE O ANIMAL QUE É A
PROFESSORA DA TURMA:



RECORTE PALAVRAS, COM OS SONS ABAIXO:

TREINO ORTOGRÁFICO - PL



PLA

planeta

PLE

pleno

PLI

aplicar

PLO

diploma

PLU

plural

PLACA	PLENO	PLÍNIO
DIPLOMA	PLUTO	PLANO
PLANETA	APLICAR	PLURAL
PLUMA	PLEITEAR	AMPLIAR

1 - PLÍNIO RECEBEU O DIPLOMA.

2 - PLUTO ENROSCOU-SE NA PLUMA.

3 - O PLANO É AMPLIAR O PROJETO.

WWW.APRENDERSempre.COM.BR

ATIVIDADE DE MATEMÁTICA:

2º ANO - PROFESSORA PATRICIA

ATIVIDADE REFERENTE – 12/11/2021


NOME DO ALUNO: _____

ATIVIDADE DE LÍNGUA PORTUGUESA/HISTÓRIA

TRABALHANDO COM ORTOGRAFIA:

A OVELHA

A OVELHA AVELINA VIVE
NO PÁTIO DA IGREJA DA VILA.
TODOS OS DIAS A OVELHA VAI
VISITAR O PADRE.
AVELINA É MUITO AMADA POR
TODOS DA VILA.
O PADRE AMA RECEBER A
VISITA DE AVELINA!
ELE AMA TODOS OS ANIMAIS!



ISABEL CRISTINA S. SOARES

1 - QUAL É O NOME DA OVELHA?













2 - O QUE AVELINA VAI FAZER TODOS OS DIAS?

3 - ONDE FICA A IGREJA?

4 - DE ACORDO COM O TEXTO, O PADRE É:

() RIGOROSO () AMOROSO () CHATO () BONDOSO

LHA - LHE - LHI - LHO - LHU

			
FO <input type="text"/>	TA <input type="text"/> RES	A <input type="text"/>	ABE <input type="text"/>
			
O <input type="text"/>	OVE <input type="text"/>	ESPANTA <input type="text"/>	TOA <input type="text"/>
			
COE <input type="text"/>	CO <input type="text"/> R	MI <input type="text"/>	I <input type="text"/>

LIVEWORKSHEETS

ATIVIDADE DE MATEMÁTICA

LIVRO APRENDER SEMPRE, VOL. 2 – 112, 113 E 114

Aula de Artes:

Tema trabalhado: Caracol

Agora iremos realizar um caracol de papel.

Pinte o molde abaixo e faça como o modelo ao lado:



REFERÊNCIAS:

<https://www.verefazer.org/2021/02/caracol-de-papel-molde-gratis.html>

<https://educacaoetransformacaooficial.blogspot.com/2020/11/historia-proclamacao-da-republica.html>

<https://br.pinterest.com/pin/446911963014474133/>

<https://www.soescola.com/2017/02/sequencia-didatica-o-caracol-viajante.html>

https://www.liveworksheets.com/worksheets/pt/L%C3%ADngua_portuguesa/Leitura_e_Escrita/Atividades_com_al,_el,_il,_ol,_ul_ry1984487ci

https://www.google.com.br/search?q=atividades+com+lha+lhe+lhi+lho+lhu+para+alfabetiza%C3%A7%C3%A3o&tbm=isch&ved=2ahUKEwj56KC1mor0AhUdsJUCHVplCrsQ2-cCegQIABAA&oq=atividades+LHalfabetiza%C3%A7%C3%A3o&gs_lcp=CgNpbWcQARgBMggIABAIeAcQHjIICAAQCBAHEB4yCAgAEAgQBxAeMggIABAIEAcQHjIICAAQCBAHEB4yCAgAEAgQBxAeMggIABAIEAcQHjIICAAQCBAHEB4yCAgAEAgQBxAeOgcllxDvAxAnOgYIABAIEB46BggAEAcQHjoFCAAQgARQpg1Y4jFgxk1oAXAAeACAAZcBiAG5EJIBBDuMTmYAQCgAQGqAQtdnd3Mtd2I6LWltZ8ABAQ&sclient=img&ei=NtmJYfn1H53g1sQP2sqp2As&bih=621&biw=1350&hl=en#imgrc=Vdl-K7MFNPitDM