



# **E.M. MUNDO ENCANTADO**

**PROF. ROSILENE OLIVEIRA LIMA GALDUROZ**

**NOME DO ALUNO:** \_\_\_\_\_

**PROF. CARLA PATRÍCIA DE LIMA**

**ANO / SÉRIE : FASE II A 2021**

**ATIVIDADES REFERENTES AO PERÍODO:**

**22,23,24,25,26,29,30/11 E 01,02,06,07,08,09,10/12**

**DATA DA RETIRADA : 22/11**

**DATA DA DEVOLUTIVA: 13/12**




DATA	DESCRIÇÃO DAS ATIVIDADES	DESCRIÇÃO DAS ATIVIDADES
22/11	01-RECORTE E MONTE RELACIONANDO O NUMERAL À QUANTIDADE (QUEBRA-CABEÇA)	CAÇA AO TESOURO SENSORIAL
23/11	02- VAMOS FAZER A ADIÇÃO E REGISTRAR A RESPOSTA	STOP
24/11	03-COMPLETE A PALAVRA:	TELEFONE SEM FIO
25/11	04-COMPLETE A PALAVRA:	DESCUBRA A SOMBRA
26/11	05-MONTE A ROLETA .GIRE A SETA PARA ADIVINHAR A COR E A FORMA GEOMÉTRICA DA RODADA.	VÍDEO CANÇÃO DAS CORES
29/11	06-RECORTE SEPARANDO AS PARTES DA MELANCIA E COLE RELACIONANDO O NUMERAL À QUANTIDADE:	VÍDEO AQUARELA
30/11	07-FAÇA A CONTAGEM E REGISTRE O NÚMERO DE BALDES VERDE E ROSA ,RECORTE E COLE O NUMERAL CORRESPONDENTE:	VÍDEO NUMERAIS
01/12	08-FAÇA A CONTAGEM E REGISTRE O RESULTADO,RECORTE E COLE O NUMERAL CORRESPONDENTE:	VÍDEO ADIÇÃO
02/12	09-COMPLETE AS PALAVRAS COM AS SÍLABAS : CA CE CI CO CU /MA ME MI MO MU / AS SE SI SO SU	HISTÓRIA PINÓQUIO
06/12	10-COMPLETE AS PALAVRAS COM AS SÍLABAS: DA DE DI DO DU / CA CE CI CO CU	HISTÓRIA CHAPEUZINHO VERMELHO
07/12	11-JOGO EDUCATIVO: UTILIZANDO PRENDEDOR DE ROUPAS COMO CABELO,RELACIONE A QUANTIDADE DE PRENDEDORES À CAMISETAS :	HISTÓRIA O PATINHO FÉIO
08/12	12-CONTE E COLOQUE TAMPINHAS	DESCUBRA A SOMBRA
09/12	13-CIRCULE A MAÇÃ QUE ESTÁ COM A QUANTIDADE ERRADA	CAÇA AO TESOURO SENSORIAL
10/12	14- PINTE OS DESENHOS RELACIONANDO CORES E FORMAS:	STOP



NOME: \_\_\_\_\_

1-RECORTE E MONTE RELACIONANDO O NUMERAL À QUANTIDADE (QUEBRA-CABEÇA)









PREFEITURA DA ESTÂNCIA TURÍSTICA DE  
**IBIÚNA**  
*Por uma Ibiúna próspera. Investindo no presente, gerando o futuro.*





NOME: \_\_\_\_\_

2- VAMOS FAZER A ADIÇÃO E REGISTRAR A RESPOSTA:

 $2 + 4 =$	
	7
	8
	6
5	

 $3 + 8 =$	
	11
	9
	12
10	

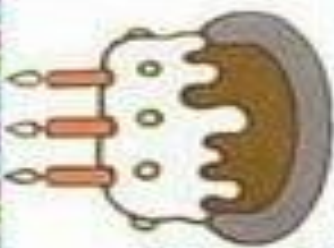



 $2 + 3 =$	
	5
	8
	3
4	

 $3 + 7 =$	
	9
	11
	10
8	



NOME: \_\_\_\_\_



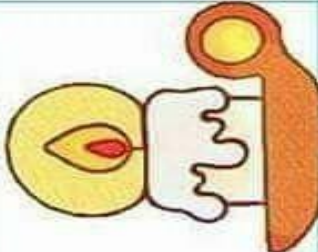

3-COMPLETE A PALABRA:

O	A	O	O
L	L	D	P
			



NOME: \_\_\_\_\_

4-COMPLETE A PALAVRA:

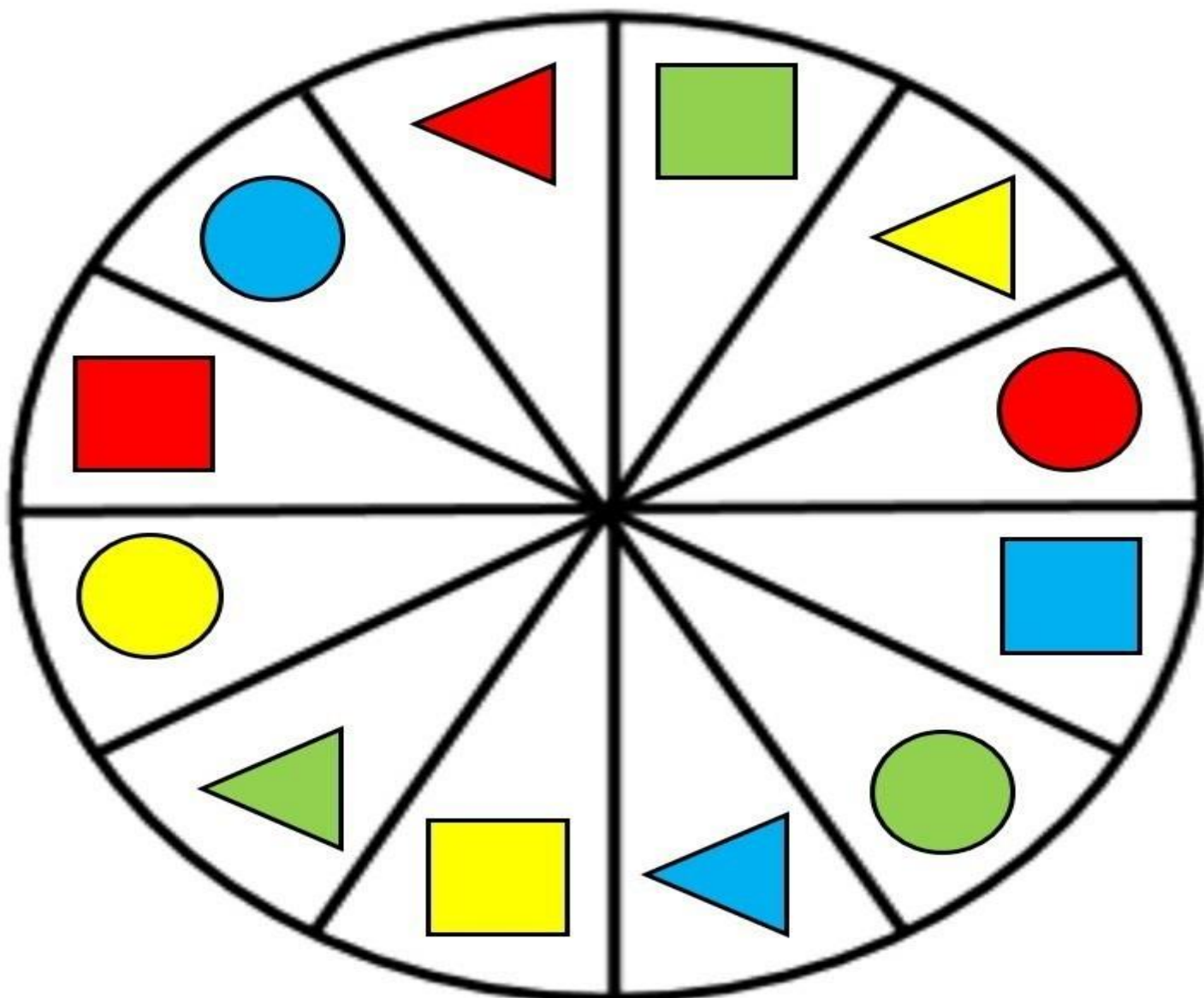
O	Ê	A	A
T	B	L	S
			

domi-educar



NOME: \_\_\_\_\_

5-MONTE A ROLETA .GIRE A SETA PARA ADIVINHAR A COR E A FORMA GEOMÉTRICA DA RODADA.

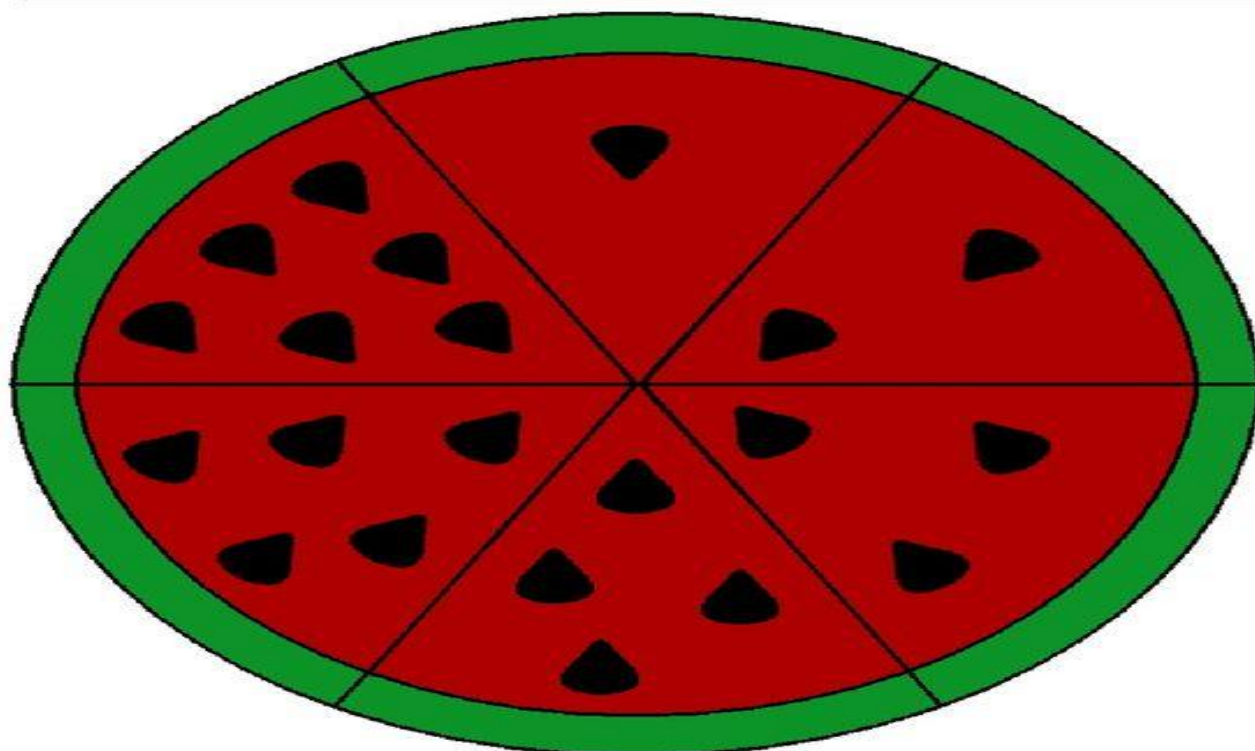







NOME: \_\_\_\_\_

6-RECORTE SEPARANDO AS PARTES DA MELANCIA E COLE RELACIONANDO O NUMERAL À QUANTIDADE:







NOME: \_\_\_\_\_

7-FAÇA A CONTAGEM E REGISTRE O NÚMERO DE BALDES VERDE E ROSA ,RECORTE E COLE O NUMERAL CORRESPONDENTE:



ROSA


VERDE

RESULTADO



NOME: \_\_\_\_\_

8-FAÇA A CONTAGEM E REGISTRE O RESULTADO,RECORTE E COLE O NUMERAL CORRESPONDENTE:





NOME: \_\_\_\_\_

09-COMPLETE AS PALAVRAS COM AS SÍLABAS : CA CE CI CO CU / MA ME MI MO MU / AS SE SI

SO SU

## SILABANDO



--	--

I  
S  
R  
A  
E  
L  
A  
K  
O  
T  
O  
N  
A

## SILABANDO



--	--

I  
S  
R  
A  
E  
L  
A  
K  
O  
T  
O  
N  
A

## SILABANDO



--	--

I  
S  
R  
A  
E  
L  
A  
K  
O  
T  
O  
N  
A





NOME: \_\_\_\_\_

10-COMPLETE AS PALAVRAS COM AS SÍLABAS: DA DE DI DO DU / CA CE CI CO CU

## SILABANDO



--	--

ISRAELA KOTONA

## SILABANDO



--	--

ISRAELA KOTONA

## SILABANDO



--	--

ISRAELA KOTONA






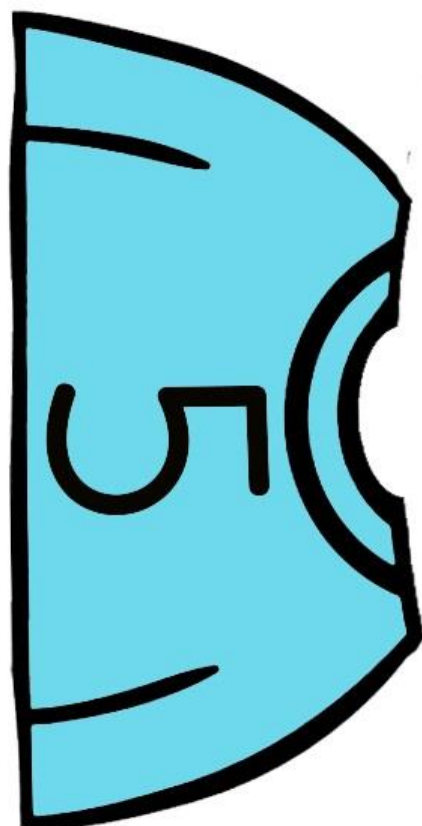



NOME: \_\_\_\_\_

11-JOGO EDUCATIVO: UTILIZANDO PRENDEDOR DE ROUPAS COMO CABELO,RELACIONE A QUANTIDADE DE PRENDEDORES À CAMISETAS :



QUANTOS FIOS DE CABELO?







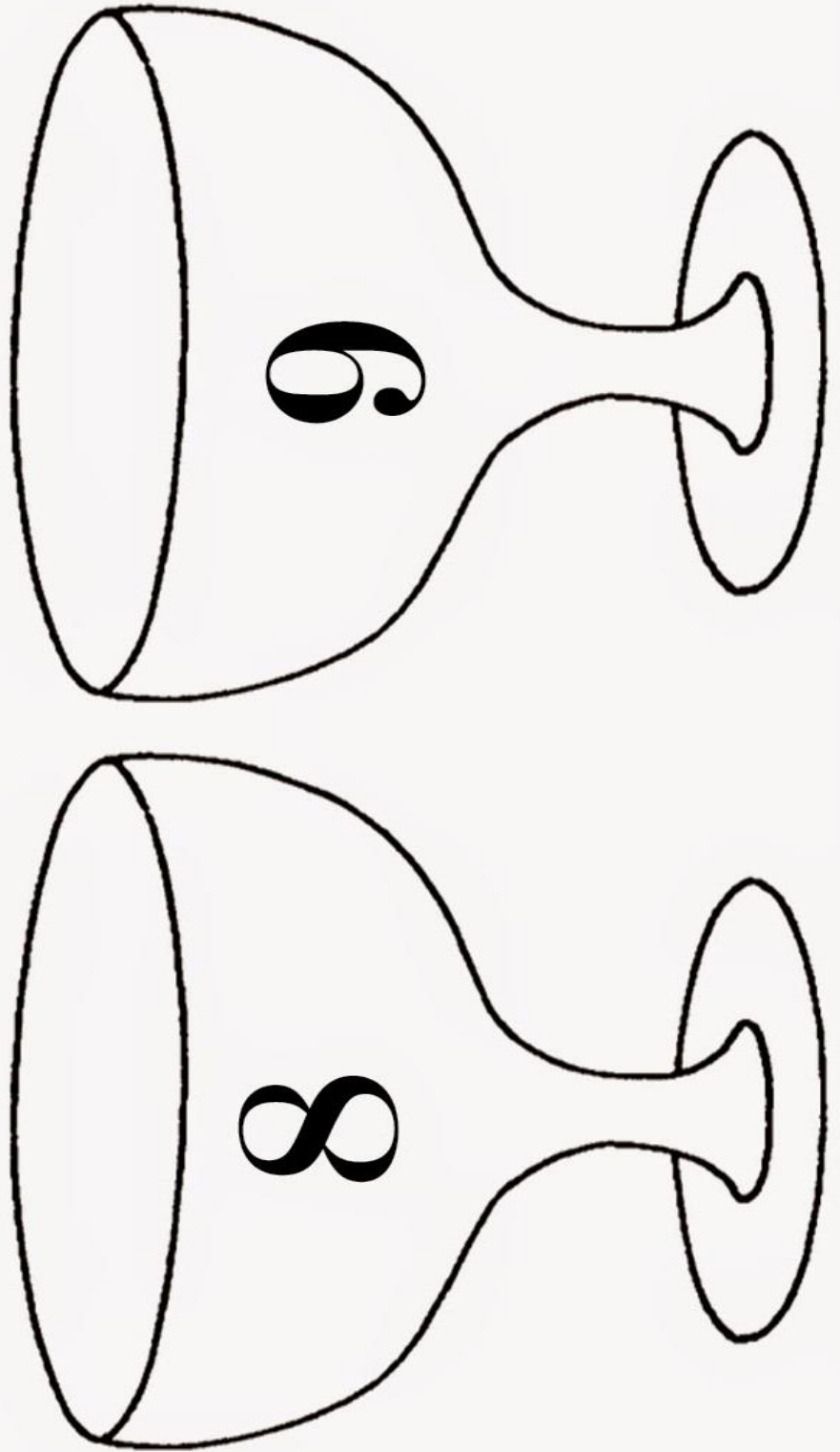




NOME: \_\_\_\_\_

12-CONTE E COLOQUE TANPINHAS

CONTANDO COM **tanpinhas**

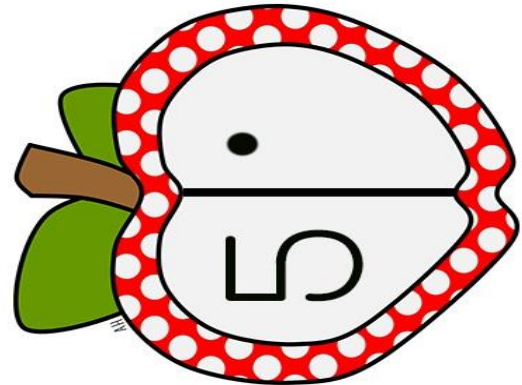

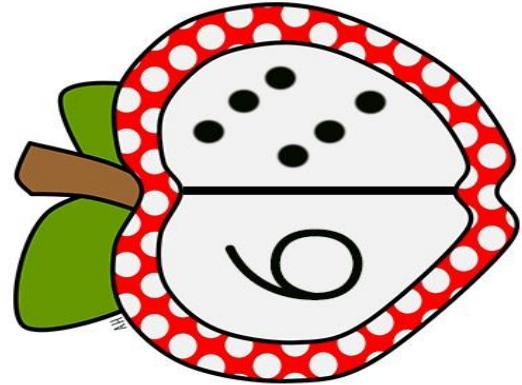

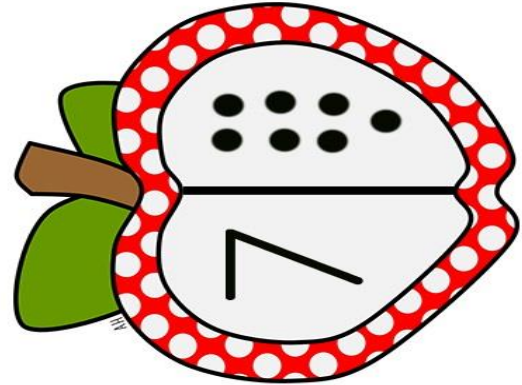

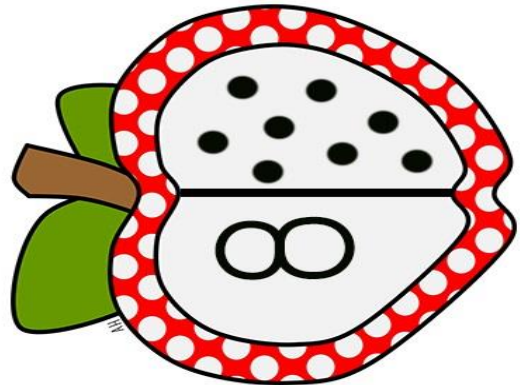





NOME: \_\_\_\_\_

13-CIRCULE A MAÇÃ QUE ESTÁ COM A QUANTIDADE ERRADA:

# JOGO DAS MAÇÃS







NOME: \_\_\_\_\_

14- PINTE OS DESENHOS RELACIONANDO CORES E FORMAS:

# CORES E FORMAS

PINTE OS DESENHOS PARECIDOS COM A FORMA EM DESTAQUE COM A COR INDICADA.




## 15- BRINCADEIRAS:

### 1. Caça ao tesouro sensorial

A caça ao tesouro, já bastante tradicional, pode ficar muito mais divertida de uma forma bastante simples: com objetos sensoriais. Primeiro, escolha algumas texturas diferentes, como liso, áspero, aveludado, macio, mole ou rígido. Depois, peça ao pequeno ou pequena que corra pela casa e encontre os objetos com aquelas características.

Dessa forma, você usa o ambiente ao seu redor para brincar e também ensina sobre a observação. Além disso, é possível escolher outras qualidades dos objetos para a brincadeira, como as cores e os tamanhos, por exemplo. Já para as crianças um pouco mais velhas, um cronômetro pode deixar a brincadeira ainda mais emocionante!

### 2. Stop!

Também conhecido como adedanha ou adedonha, o *stop* é um clássico que irá fazer você lembrar seus tempos de infância! Para isso, você precisa de folhas em branco, lápis ou canetas. E para a brincadeira ser bem legal, são necessárias ao menos três pessoas. Se a turma for animada, várias horas de diversão e aprendizado estão garantidas!

No entanto, é importante lembrar que, para jogar *stop*, as crianças já precisam saber ler e escrever. E essa é, inclusive, uma ótima forma de incentivar a escrita e a leitura!

### 3. Telefone sem fio

Mais um clássico das brincadeiras, o telefone sem fio é feito com duas latinhas de alumínio. Depois de esvaziadas e limpas, é preciso fazer um furo no fundo de cada lata e jogar fora suas tampas. Agora, para finalizar, as latinhas serão conectadas por um barbante, passado pelo furo em suas bases.

Pronto!

Essa brincadeira é também uma ótima oportunidade para ensinar às crianças como funcionavam os telefones com fio! Aproveite o momento para mostrar imagens, por exemplo, e explicar como as pessoas se comunicavam antigamente.

### 4. Descubra a sombra

De início, esta brincadeira pode parecer complicada. Mas é simples, divertida, toma bastante tempo das crianças e ajuda muito no desenvolvimento do raciocínio! Vamos lá? Para brincar de Descubra a

Sombra, você vai precisar de objetos variados (como panelas, pratos, copos, roupas, canetas etc.), uma luminária (ou lanterna), cartolina e caneta.

Após deixar a lanterna ou luminária fixa em uma superfície, o adulto deve empilhar os objetos, criando uma forma engraçada. Então, coloque uma cartolina no ponto onde a sombra foi formada, usando fita adesiva para deixá-la fixa também. Finalmente, contorne a sombra formada na cartolina e desmonte os objetos. Somente agora você deverá chamar os pequenos!

Isso porque a brincadeira consiste em descobrir como você empilhou os objetos. Ou seja, reproduzir a mesma sombra! Apenas fique atento(a) para criar sombras que sejam difíceis, mas não impossíveis para as crianças. E bom divertimento!





PREFEITURA DA ESTÂNCIA TURÍSTICA DE  
**IBIÚNA**  
*Por uma Ibiúna próspera. Investindo no presente, gerando o futuro.*



#### VÍDEOS:

<https://youtu.be/AuRZ3oQ4rEM> (VÍDEO CANÇÃO DAS CORES)

<https://youtu.be/xT8HliFQ8Y0> (VÍDEO AQUARELA)

<https://youtu.be/TDJAU31wG58> (VÍDEO NUMERAIS)

<https://youtu.be/KaA0ccnLYjQ> (VÍDEO ADIÇÃO)

[https://youtu.be/FBMT\\_PVSXHg](https://youtu.be/FBMT_PVSXHg) (HISTÓRIA PINÓQUIO)

<https://youtu.be/k8Wlmcqa64Q> (HISTÓRIA CHAPEUZINHO VERMELHO)

<https://youtu.be/IJWJvxRPQuw> ( HISTÓRIA O PATINHO FÉIO)



PREFEITURA DA ESTÂNCIA TURÍSTICA DE  
**IBIÚNA**  
*Por uma Ibiúna próspera. Investindo no presente, gerando o futuro.*



**FONTE DE PESQUISA:**

<https://mungfali.com/post/4187A88B4F36CEC50F710F47720E640891BB98DA>

<http://imagensampliadas.blogspot.com/2018/07/atividade-para-primavera-jogo-dos.html>

<https://www.espacoeducar.net/2019/01/atividade-ludica-jogo-educativo.html>

<https://israelakotona.blogspot.com/2020/03/jogo-silabando.html>

<https://www.artedeensinareaprender.com/2018/03/atividade-pronta-formas-geometricas.html>

<https://terocupsararaquelcosta.blogs.sapo.pt/jogo-do-bingo-material-68935>

<https://leiturinha.com.br/blog/14-brincadeiras-para-fazer-dentro-de-casa/>