

E.M.MUNDO ENCANTADO Profª ROSILENE DE O. LIMA
GALDUROZ.

ALUNO: _____

PROFESSORA: TELMA B. DE MORAES VIEIRA

ANO/SÉRIE: FASE I – C

ATIVIDADES REFERENTES AO PERÍODO DE 22/11 à 10/12.

APOSTILA 15

DATA DA DEVOLUÇÃO DA APOSTILA 15: 13/12

CRONOGRAMA DE ATIVIDADES DA APOSTILA 15:


DATA	ATIVIDADES
22/11	Atividade com a letra Y
23/11	Atividade com a letra Y (cobrir o pontilhado da letra, escrita de palavras e pintar as fichas corretas)
24/11	Treino da letra Y e pintura das figuras que começam com essa letra
25/11	Cobrir o pontilhado da palavra YAKULT e depois completar o diagrama
26/11	Completar as palavras com a letra Z
29/11	Atividade com a letra Z (cobrir o pontilhado, escrita de palavras e pintar as fichas corretas)
30/11	Treino da letra Z e pintura das figuras que começam com essa letra
01/12	Cobrir o pontilhado da palavra ZEBRA e depois completar o diagrama
02/12	Atividade com o número 19
06/12	Atividade com o número 19
07/12	Atividade com o número 20
08/12	Atividade com o número 20
09/12	Atividade de artes do natal
10/12	Atividade de natal (sequência numérica do 1 ao 20) Jogo de palavras com o alfabeto móvel.



Aluno (a) _____

Atividade

YOGURT



PINTE APENAS O BONECO QUE TEM SEU NOME INICIADO PELA LETRA Y.



YANE



IGOR



YURI

VAMOS TREINAR A LETRA Y?


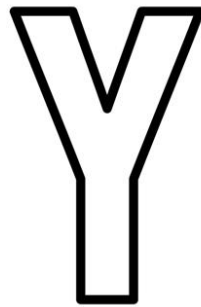


Fonte: ideiacriativa.org





YASMIN



YAMAHA

VAMOS COBRIR O PONTILHADO:

	<p>Y Y Y Y Y Y Y Y</p> <p>Y Y Y Y Y Y Y Y</p>
--	---

VAMOS, AGORA, COMPLETAR AS PALAVRAS:

YOKI	YANG	YAKULT
YOKI	YANG	YAKULT

QUAIS PALAVRAS COMEÇAM COM A LETRA Y?

VAMOS PINTAR AS FICHAS!

	YIN		COROA
	BORBOLETA		YO

A LETRA DO DIA É...


Y YAKULT

1- VAMOS TREINAR A LETRA Y.

Y				



2- ENCONTRE E PINTE AS FIGURAS INICIADAS PELA LETRA Y.



NOME: _____ TURMA: _____

DATA: ____/____/____



VAMOS COBRIR OS PONTILHADOS!

YAKULT



VAMOS COMPLETAR O DIAGRAMA ABAIXO!

Y	A	K	U	L	T

COMPLETE AS PALAVRAS COM A LETRA Z:



_____ IRALDO



_____ UMBI



_____ EBRA



_____ ORRO



_____ AZÁ



ZÉ LUIS



ZABELÊ

VAMOS COBRIR O PONTILHADO:

	<p>Tracing practice for uppercase Z:</p> <p>Row 1: Z Z Z Z Z Z Z Z Z Z</p> <p>Row 2: Z Z Z Z Z Z Z Z Z Z</p>
--	--

VAMOS, AGORA, COMPLETAR AS PALAVRAS:

ZEBRA	ZEBU	ZABUMBA
ZEBRA	ZEBU	ZABUMBA

QUAIS PALAVRAS COMEÇAM COM A LETRA Z?

VAMOS PINTAR AS FICHAS!

	BALDE		ZÍPER
	ZEPELIN		CAMA

A LETRA DO DIA É...

Z


ZEBRA

1- VAMOS TREINAR A LETRA Z.

Z				




2- ENCONTRE E PINTE AS FIGURAS INICIADAS PELA LETRA Z.



NOME: _____ TURMA: _____

DATA: ____/____/____



VAMOS COBRIR OS PONTILHADOS!

ZEBRA





VAMOS COMPLETAR O DIAGRAMA ABAIXO!


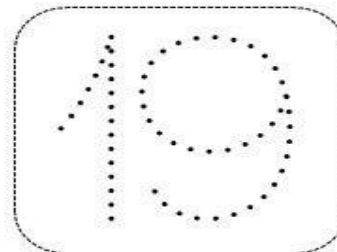
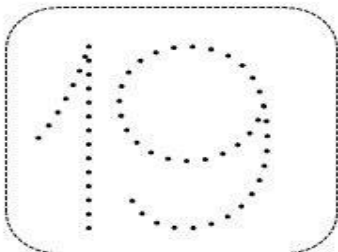
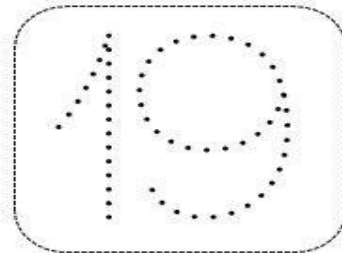
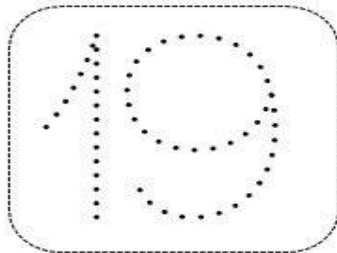
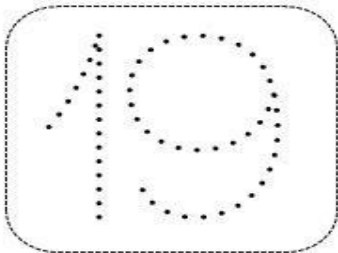
Z	E	B	R	A

NOME: _____

NÚMERO DEZENOVE- *Dezenove*



VAMOS PRATICAR A ESCRITA DO NÚMERO 19?




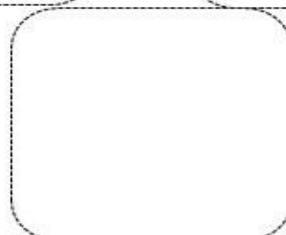



NOME: _____



CUBRA OS PONTILHADOS:



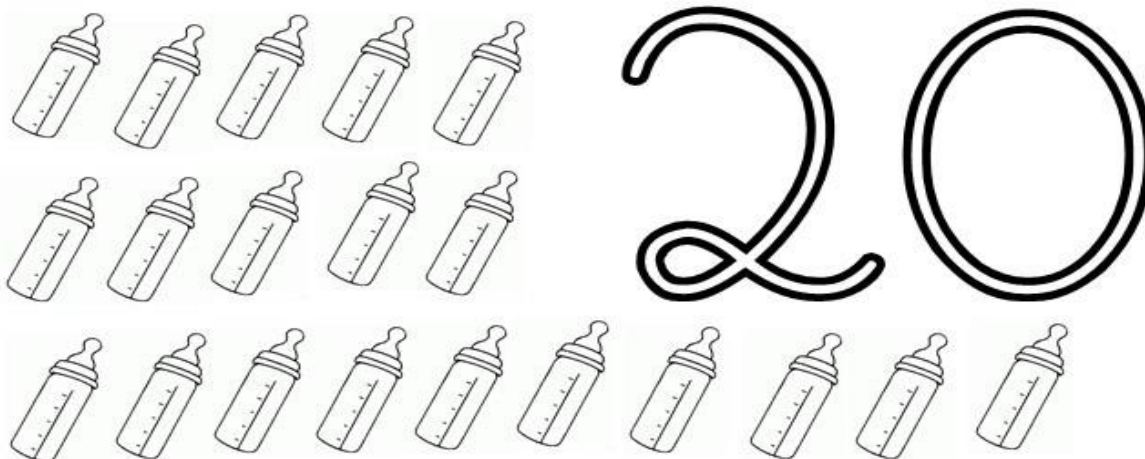
COPIE O NÚMERO 19:



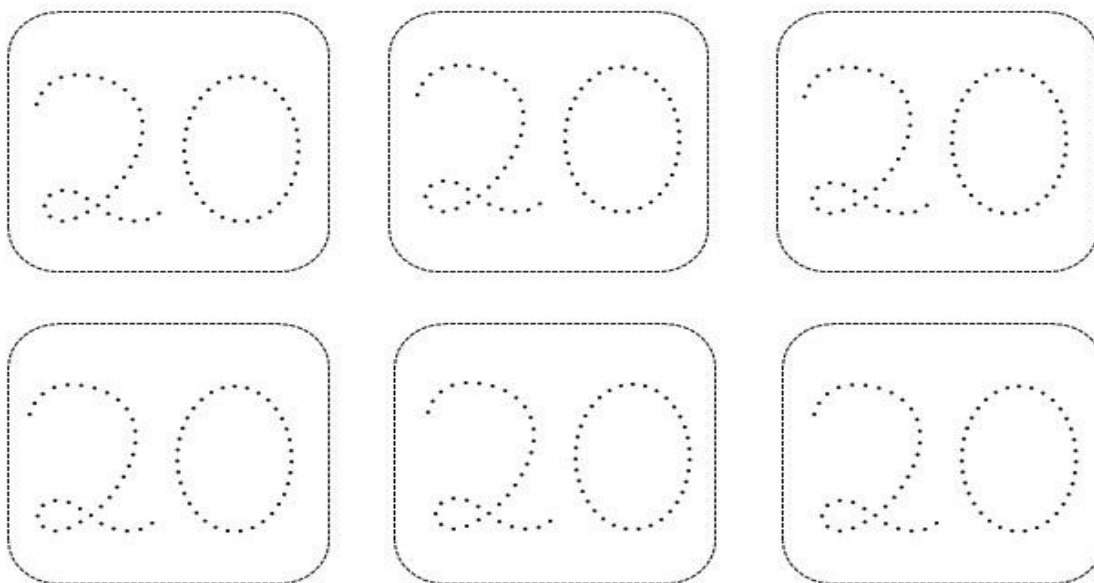
NOME: _____

DATA: ___/___/___

NÚMERO VINTE- *vinte*



VAMOS PRATICAR A ESCRITA DO NÚMERO 20?



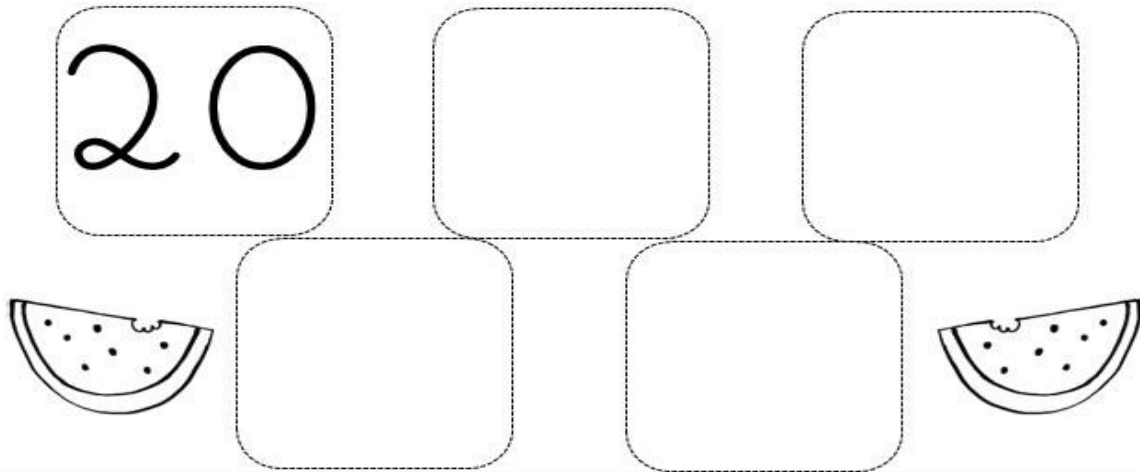
NOME: _____



CUBRA OS PONTILHADOS:



COPIE O NÚMERO 20:



*"O pinheirinho
Saiu feliz da plantação
Para enfeitar
Uma noite especial..."*

Vamos enfeitar o pinheirinho
colando bolas de papel colorido
nos **lugares** indicados?

*Dia de festa
De muita animação e luz
Nasceu Jesus
Era noite de Natal..."*



ESCOLA:

NOME:

DATA: __/__/__

COMPLETE COM OS NÚMEROS DE 1 A 20:

