



PREFEITURA DA ESTÂNCIA TURÍSTICA DE  
**IBIÚNA**  
*Por uma Ibiúna próspera. Investindo no presente, gerando o futuro.*



E.M. MUNDO ENCANTADO “PROF.<sup>a</sup> ROSILENE DE OLIVEIRA LIMA GALDURÓZ”.

## 15<sup>a</sup> APOSTILA

REFERENTE  
AO PERÍODO  
DE 22/11 A  
10/12



DATA DE  
DEVOLUÇÃO:  
**10/12/2021**

NOME: \_\_\_\_\_

**PROFESSORA LEONICE**

**MATERNAL II – B**

**2021**



**E.M. MUNDO ENCANTADO “PROF<sup>a</sup> ROSILENE DE OLIVEIRA LIMA GALDURÓZ”.**

**Professora:** Leonice Nogueira

**Maternal II – B**

DATA	ATIVIDADE	RECURSOS DIDÁTICOS
22/11/2021	Letra O – Pintura/Colagem	Jogo – Trilha do Alfabeto
23/11/2021	Letra P – Pintura	Vídeo: Aprenda a letra P com o Pinguim Paulinho
24/11/2021	Letra Q – Pontilhado	Leitura: “Letrinha Q”
25/11/2021	Letra R – Pontilhado/Complete	Vídeo: Letra R - LETRAS
26/11/2021	Letra S – Pinte	Brincadeira – Colagem Sapo
29/11/2021	Letra T – Pintura/Colagem	Vídeo: O Tatu Sanfoneiro
30/11/2021	Letra U – Pinte	Quebra-Cabeça – Urso
01/12/2021	Letra V – Trace/Pinte	Vídeo: A Rua da Aprendizagem de Bob
02/12/2021	Letra W – Praticando a letra	Vídeo: Letra W
06/12/2021	Letra X – Pinte/Pontilhado	Brincadeira – “Suco Gelado”
07/12/2021	Letra Y – Complete/Pinte	Vídeo: LETRA Y
08/12/2021	Letra Z – Circule a letra	Jogo da Memória
09/12/2021	O Natal está chegando	Vídeo: Vem que está chegando o Natal
10/12/2021	Árvore de Natal – Pintura enfeites	Brincadeira – Pintura Enfeite



E.M. MUNDO ENCANTADO “PROF<sup>a</sup> ROSILENE DE OLIVEIRA LIMA GALDURÓZ”.

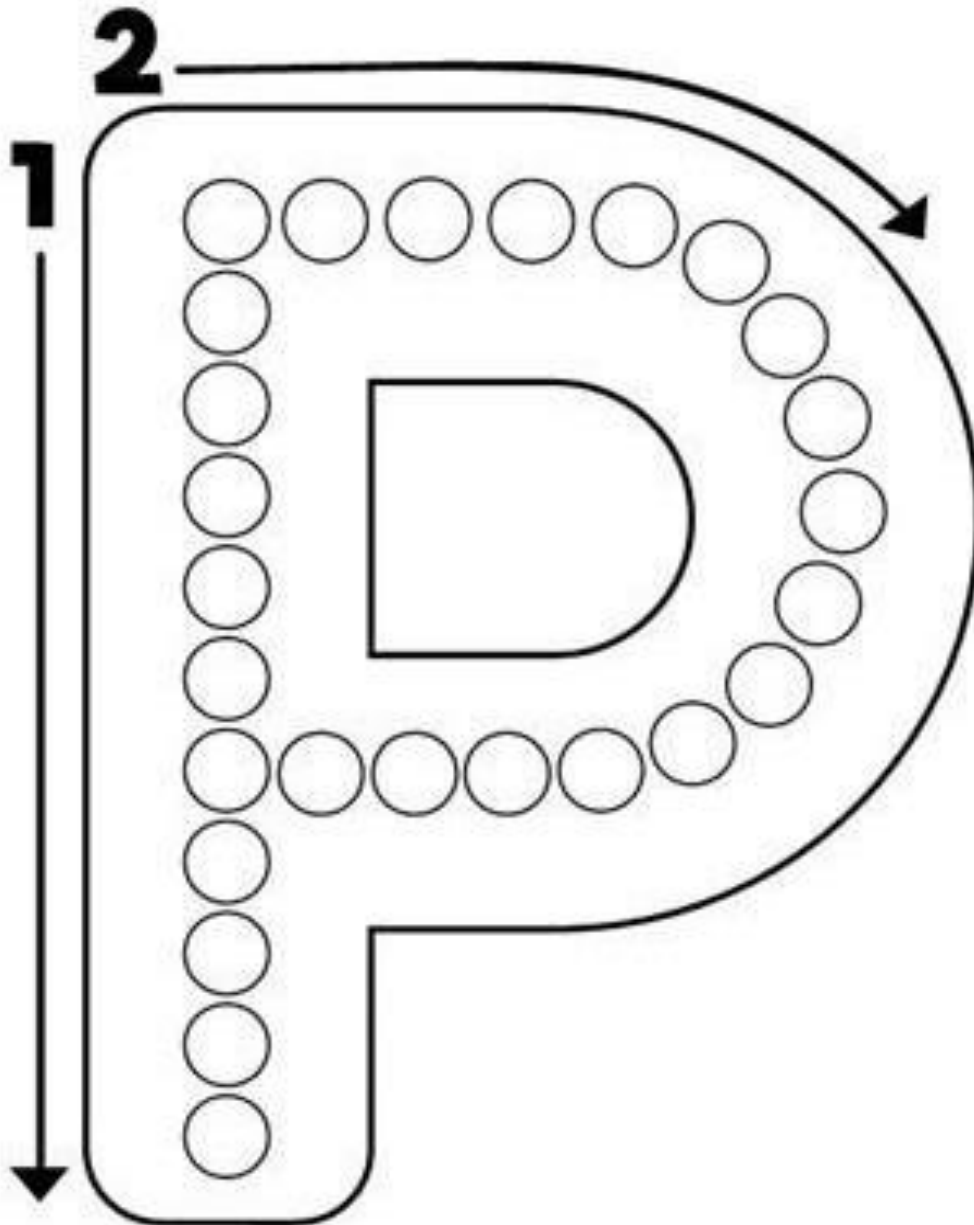
DESENVOLVIMENTO: Pinte e cole algodão na ovelhinha.





**E.M. MUNDO ENCANTADO “PROF<sup>a</sup> ROSILENE DE OLIVEIRA LIMA GALDURÓZ”.**

DESENVOLVIMENTO: Preencha a letra P com tinta azul usando o cotonete.





E.M. MUNDO ENCANTADO "PROF<sup>a</sup> ROSILENE DE OLIVEIRA LIMA GALDURÓZ".

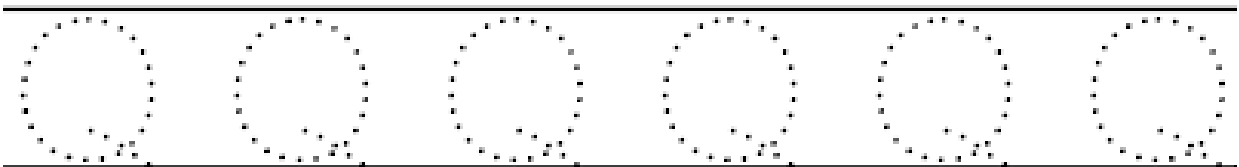
# EU SOU A LETRA...

PINTE OU FAÇA UMA COLAGEM NA LETRINHA.



**DE  
QUEIJO**

AGORA, VAMOS TREINAR A ESCRITA DA LETRA? CUBRA E COPIE.



**Q**



E.M. MUNDO ENCANTADO “PROF<sup>a</sup> ROSILENE DE OLIVEIRA LIMA GALDURÓZ”.

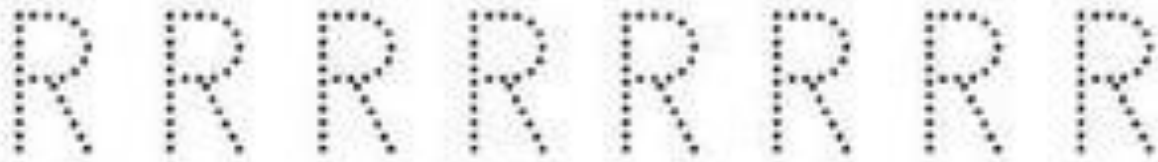


Rato



Radio

Vamos cobrir o pontilhado



Vamos, agora, completar as palavras



\_\_ elógio




\_\_ osa



E.M. MUNDO ENCANTADO “PROF<sup>a</sup> ROSILENE DE OLIVEIRA LIMA GALDURÓZ”.

PROCURE E PINTE COM SUA COR FAVORITA, TODAS AS LETRAS S QUE ENCONTRAR.  
DEIXE O SAPO BEM COLORIDO








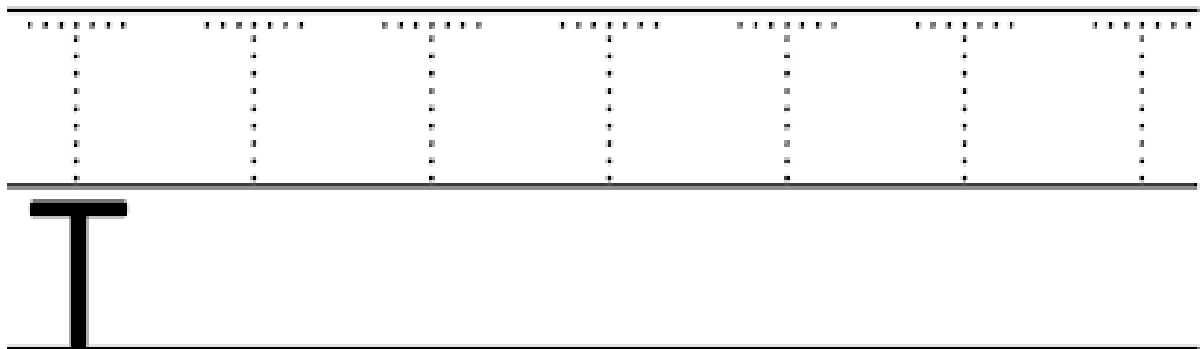
E.M. MUNDO ENCANTADO "PROF<sup>a</sup> ROSILENE DE OLIVEIRA LIMA GALDURÓZ".

# EU SOU A LETRA...

PINTE OU FAÇA UMA COLAGEM NA LETRINHA



AGORA, VAMOS TREINAR A ESCRITA DA LETRA? CUBRA E COPIE




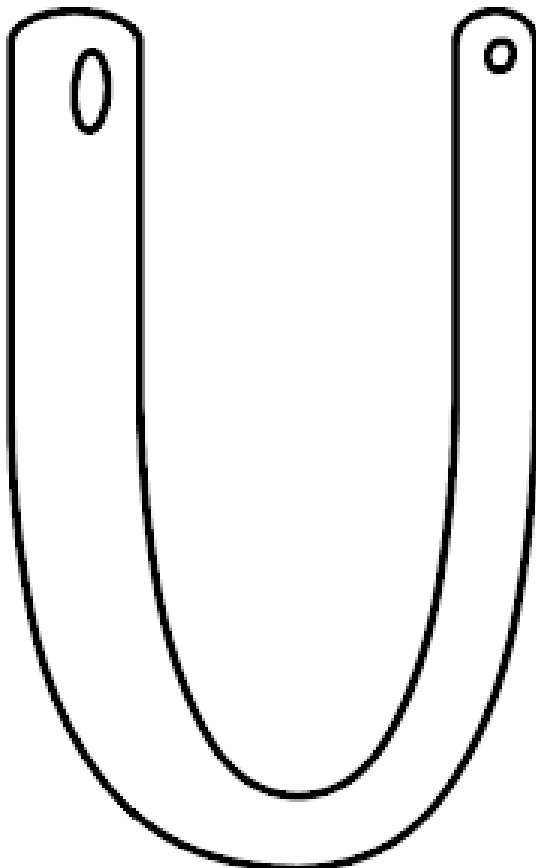




E.M. MUNDO ENCANTADO "PROF<sup>a</sup> ROSILENE DE OLIVEIRA LIMA GALDURÓZ".

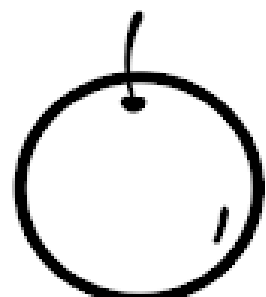
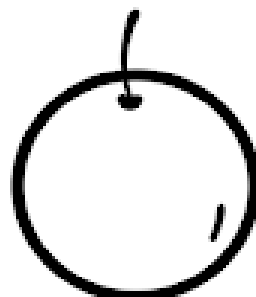
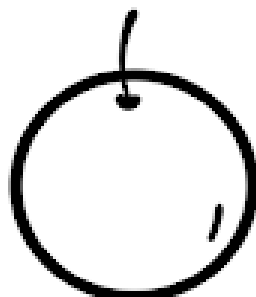
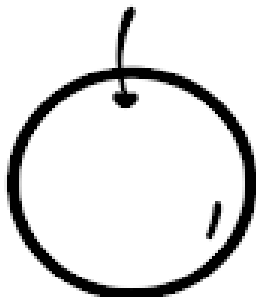
# EU SOU A LETRA?

PINTE A LETRA COM A COR LILÁS E ESCREVA A LETRA INICIAL DO NOME DO DESENHO.



\_\_\_\_\_ UA

CONTINUE ESCREVENDO A LETRA QUE VOCÊ APRENDEU.





E.M. MUNDO ENCANTADO "PROF<sup>a</sup> ROSILENE DE OLIVEIRA LIMA GALDURÓZ".

Trace e pinte somente a letra **V**.

A V V W  
Y  
V P  
U  
V Z  
S V V V  
N V T U K



**VACA**



E.M. MUNDO ENCANTADO "PROF<sup>a</sup> ROSILENE DE OLIVEIRA LIMA GALDURÓZ".

 VAMOS PRATICAR? CUBRA A LETRA W:



WESLEY



WILDA



WALLACE



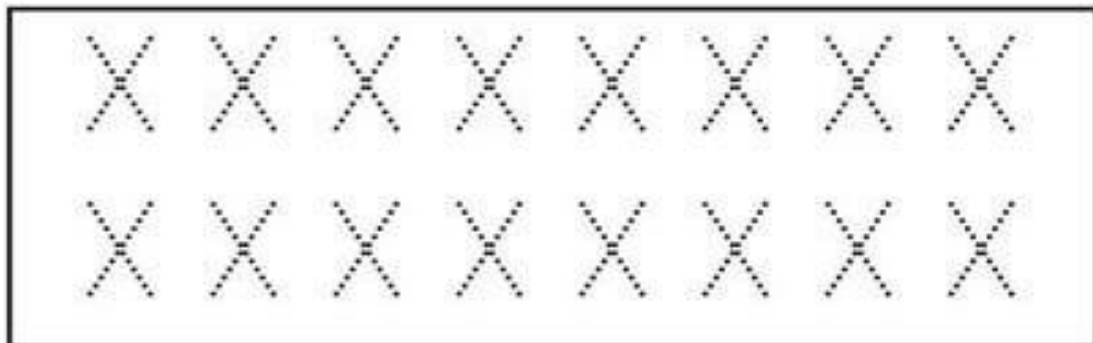


WANDA





E.M. MUNDO ENCANTADO “PROF<sup>a</sup> ROSILENE DE OLIVEIRA LIMA GALDURÓZ”.

DESENVOLVIMENTO: Pinte a letra X e cubra o pontilhado.





E.M. MUNDO ENCANTADO "PROFª ROSILENE DE OLIVEIRA LIMA GALDURÓZ".



YASMIN



YAMAHA

VAMOS COBRIR O PONTILHADO:

	Y Y Y Y Y Y Y Y
	Y Y Y Y Y Y Y Y

VAMOS, AGORA, COMPLETAR AS PALAVRAS:

YOKI	YANG	YAKULT
YOKI	YANG	YAKULT

QUAIS PALAVRAS COMEÇAM COM A LETRA Y?

VAMOS PINTAR AS FICHAS!

	YIN		COROA
	BORBOLETA		YO



E.M. MUNDO ENCANTADO “PROF<sup>a</sup> ROSILENE DE OLIVEIRA LIMA GALDURÓZ”.

DESENVOLVIMENTO: Faça um círculo apenas na letra Z.



**Z** DE ZEBRA

CAÇANDO A LETRA Z

**Z S D Z**  
**V Z Y**



**E.M. MUNDO ENCANTADO “PROF<sup>a</sup> ROSILENE DE OLIVEIRA LIMA GALDURÓZ”.**

## **O NATAL ESTÁ CHEGANDO...**

O QUE VOCÊ ACHA QUE TEM DENTRO DO SACO DE NOEL?  
DESENHE:



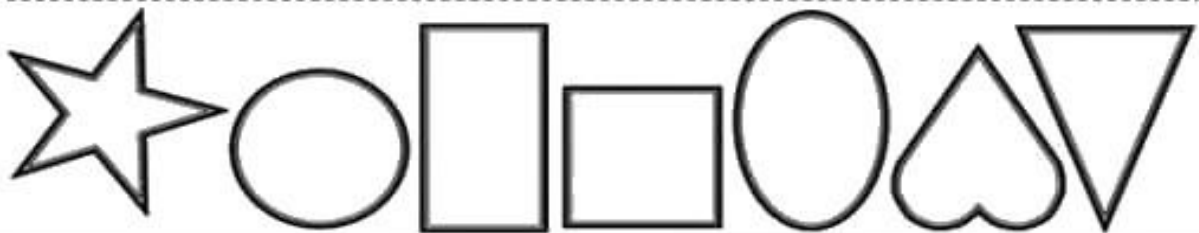

E VOCÊ? O QUE GOSTARIA DE GANHAR?





**E.M. MUNDO ENCANTADO “PROF<sup>a</sup> ROSILENE DE OLIVEIRA LIMA GALDURÓZ”.**

DESENVOLVIMENTO: Vamos deixar a árvore de Natal muito bonita! Pinte recorte e cole os enfeites na árvore.





E.M. MUNDO ENCANTADO "PROF<sup>a</sup> ROSILENE DE OLIVEIRA LIMA GALDURÓZ".

JOGO

➤ PARA CHEGAR À ESCOLA JOÃO PRECISA SEGUIR CORRETAMENTE A TRILHA DO ALFABETO. AJUDE-O ARRASTANDO CADA LETRA PARA A FIGURA CORRESPONDENTE.

**SAÍDA**

AVIÃO   BONÉ   CORUJA   DADO

JANELA   ILHA   HELICÓPTERO   GALO   FORMIGA   ESCADA

KAREN   LUA   MALA   NAVIO   OLHO   PETECA

LVA   TUCANO   SAPO   RÁDIO   QUEIJO

VENTILADOR   WALTER   XÍCARA   YURI   ZEBRA

**CHEGADA**

A	B	C	D	E	F	G	H	I	J
K	L	M	N	O	P	Q	R	S	T



E.M. MUNDO ENCANTADO “PROF<sup>a</sup> ROSILENE DE OLIVEIRA LIMA GALDURÓZ”.


## VÍDEO

Aprenda a letra P com o Pinguim Paulinho – Abecedário  
[https://www.youtube.com/watch?v=gtApN6gS\\_q0](https://www.youtube.com/watch?v=gtApN6gS_q0)

## LEITURA

DESENVOLVIMENTO: Hora da leitura! Peça que um adulto leia para você.

### LETRINHA Q



Está no quadro, está no queijo,  
e no queixo do Quinzinho.

Está no quilo do quiabo  
e no meio do Floquinho.

Tem no quarto e na quitanda,  
no quimono e no quiosque.

No começo do quintal  
e no fim de todo bosque.





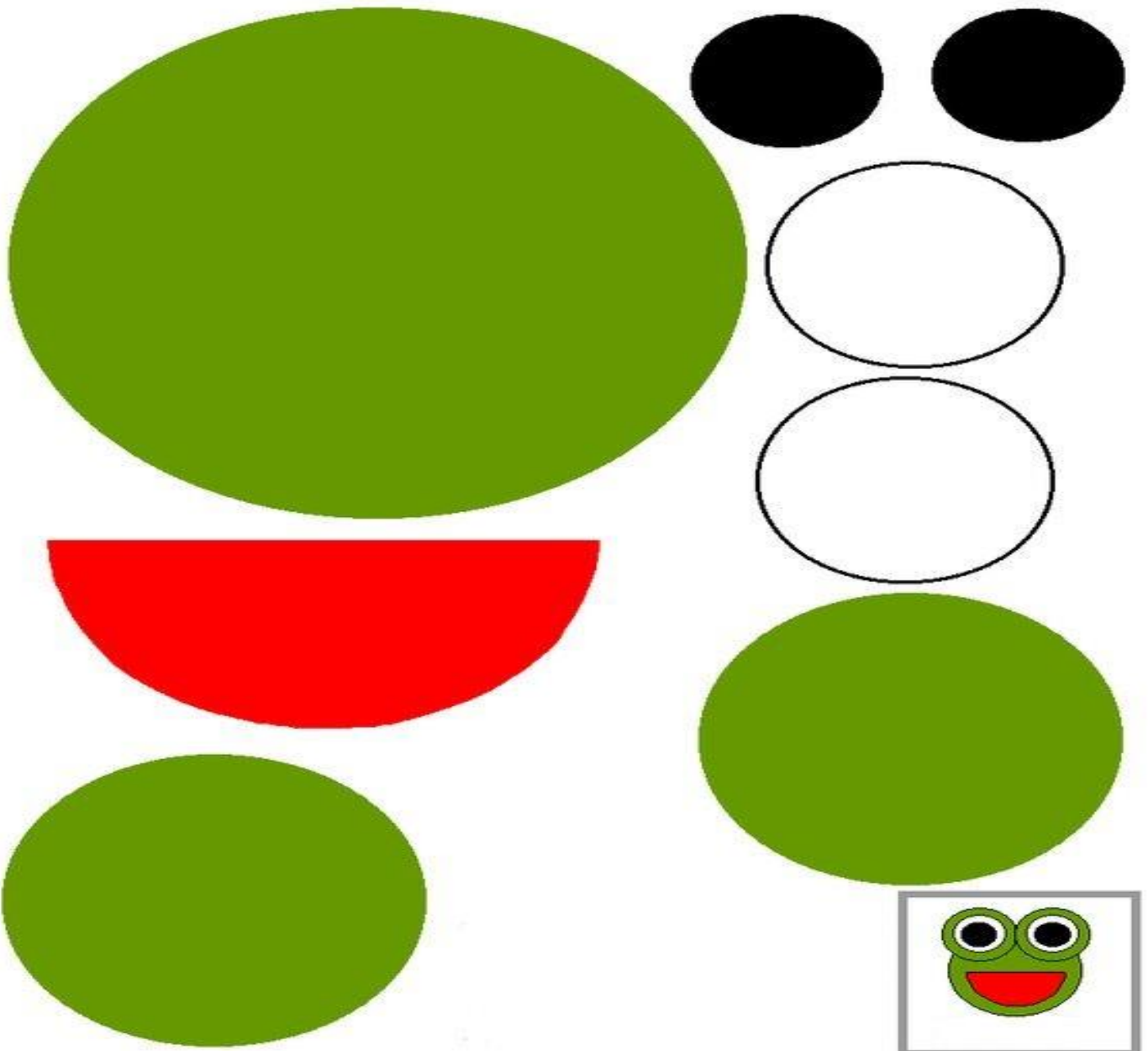
**E.M. MUNDO ENCANTADO “PROF<sup>a</sup> ROSILENE DE OLIVEIRA LIMA GALDURÓZ”.**

**VÍDEO**

Letra R - LETRAS - Os Pequerruchos Almanaque  
<https://www.youtube.com/watch?v=A84io5MYIXw>

**BRINCADEIRA**

DESENVOLVIMENTO: Recorte e monte o sapinho, como na imagem abaixo.





**E.M. MUNDO ENCANTADO “PROF<sup>a</sup> ROSILENE DE OLIVEIRA LIMA GALDURÓZ”.**

**VÍDEO**

Patati Patatá - O Tatu Sanfoneiro

<https://www.youtube.com/watch?v=2pAWjA5UuLw>

**BRINCADEIRA/QUEBRA-CABEÇA**

DESENVOLVIMENTO: Vamos brincar! Recorte e monte o Urso natalino.







**E.M. MUNDO ENCANTADO “PROF<sup>a</sup> ROSILENE DE OLIVEIRA LIMA GALDURÓZ”.**

**VÍDEO**

A Rua da Aprendizagem de Bob

<https://www.youtube.com/watch?v=Y8iCr4bgSgk>

**VÍDEO**

Letra W - Educação Infantil

<https://www.youtube.com/watch?v=KBDf1nTeGzE>

**BRINCADEIRA**

Pular corda – “Suco Gelado”



**DESENVOLVIMENTO:** Dois batem as cordas enquanto os outros pulam cantando os versos de “Suco gelado”. Quem erra o salto, troca de posição com quem está batendo a corda. A cantiga explora o alfabeto. O aluno deve falar um nome próprio que se inicie com a letra em que parou a brincadeira ao errar o salto.

Caso não saiba os versos da música, leia abaixo.

**"Suco gelado, cabelo arrepiado  
Qual é a letra do seu namorado (a)?  
A, B, C (e seguem cantando todas as letras do alfabeto)".**

**VÍDEO**

LETRA "Y". Educação Infantil


<https://www.youtube.com/watch?v=2B74zR0G9ZY>



**E.M. MUNDO ENCANTADO “PROF<sup>a</sup> ROSILENE DE OLIVEIRA LIMA GALDURÓZ”.**

**JOGO**

DESENVOLVIMENTO: Recorte as figuras e se divirta jogando o “Jogo da Memória”.







**E.M. MUNDO ENCANTADO “PROF<sup>a</sup> ROSILENE DE OLIVEIRA LIMA GALDURÓZ”.**


**VÍDEO**

Vem que está chegando o Natal/Música Natalina  
<https://www.youtube.com/watch?v=lamQxctIPRI>

**BRINCADEIRA**



**DESENVOLVIMENTO:** Deixe bem bonito e colorido à bolinha de enfeite para nossa árvore de Natal na sala. Use o que quiser para colorir e enfeitar (pintura com giz de cera, lápis de cor, tinta guache, papel crepom, papeis de revistas, glitter, lantejoulas, etc.) Vamos deixar nossa árvore de Natal linda e colorida!





**E.M. MUNDO ENCANTADO “PROF<sup>a</sup> ROSILENE DE OLIVEIRA LIMA GALDURÓZ”.**

**REFERÊNCIAS BIBLIOGRAFICAS – 15ª APOSTILA**

Atividade /2021	<a href="https://educacaoetransformacaooficial.blogspot.com/2019/01/alfabeto-para-colorir.html?m=1">https://educacaoetransformacaooficial.blogspot.com/2019/01/alfabeto-para-colorir.html?m=1</a>
Atividade /2021	<a href="https://mungfali.com/page/C582BCD18D0DE5C0295EDAF968F3488E63004C9A/alfabeto">https://mungfali.com/page/C582BCD18D0DE5C0295EDAF968F3488E63004C9A/alfabeto</a>
Atividade /2021	<a href="https://www.aartedeensinareaprender.com/2020/07/atividade-pronta-atividade-letra-q.html">https://www.aartedeensinareaprender.com/2020/07/atividade-pronta-atividade-letra-q.html</a>
Atividade /2021	<a href="https://viacarreira.com/atividades-de-alfabetizacao-para-imprimir-em-pdf/">https://viacarreira.com/atividades-de-alfabetizacao-para-imprimir-em-pdf/</a>
Atividade /2021	<a href="https://www.aartedeensinareaprender.com/2020/04/atividade-pronta-letra-s.html">https://www.aartedeensinareaprender.com/2020/04/atividade-pronta-letra-s.html</a>
Atividade /2021	<a href="https://www.aartedeensinareaprender.com/2020/07/atividade-pronta-letra-t.html">https://www.aartedeensinareaprender.com/2020/07/atividade-pronta-letra-t.html</a>
Atividade /2021	<a href="https://www.aartedeensinareaprender.com/2021/02/atividade-pronta-letra-u.html">https://www.aartedeensinareaprender.com/2021/02/atividade-pronta-letra-u.html</a>
Atividade /2021	<a href="https://deysianesensei.blogspot.com/2020/03/alfabeto-letras-b-c-d-e-f-pinte-e.html">https://deysianesensei.blogspot.com/2020/03/alfabeto-letras-b-c-d-e-f-pinte-e.html</a>
Atividade /2021	<a href="https://www.educacaoetransformacao.com.br/atividades-com-a-letra-w/atividades-com-a-letra-w-pontilhado-tracejado-2/?amp">https://www.educacaoetransformacao.com.br/atividades-com-a-letra-w/atividades-com-a-letra-w-pontilhado-tracejado-2/?amp</a>
Atividade /2021	<a href="https://mungfali.com/page/301493/atividades_de_alfabetiza%C3%A7%C3%A3o_com_a_letra">https://mungfali.com/page/301493/atividades_de_alfabetiza%C3%A7%C3%A3o_com_a_letra</a>
Atividade /2021	<a href="https://www.soescola.com/2016/07/atividades-de-alfabetizacao-com-a-letra-y.html">https://www.soescola.com/2016/07/atividades-de-alfabetizacao-com-a-letra-y.html</a>
Atividade /2021	<a href="https://www.ideiacriativa.org/2018/06/atividades-letra-z-para-pre.html">https://www.ideiacriativa.org/2018/06/atividades-letra-z-para-pre.html</a>
Atividade /2021	<a href="https://www.ideiacriativa.org/2011/12/atividade-presente-de-natal-educacao.html">https://www.ideiacriativa.org/2011/12/atividade-presente-de-natal-educacao.html</a>
Atividade /2021	<a href="https://miriamveiga.com.br/decoracao-de-natal-enfeites-para-a-arvore-de-natal/">https://miriamveiga.com.br/decoracao-de-natal-enfeites-para-a-arvore-de-natal/</a>



**E.M. MUNDO ENCANTADO “PROF<sup>a</sup> ROSILENE DE OLIVEIRA LIMA GALDURÓZ”.**

**REFERÊNCIA DE VIDEOS PARA COMPLEMENTAÇÃO DAS ATIVIDADES –  
15ª APOSTILA**

Vídeo 23/11/2021	<a href="https://www.youtube.com/watch?v=gtApN6gS_q0">https://www.youtube.com/watch?v=gtApN6gS_q0</a>
Vídeo 25/11/2021	<a href="https://www.youtube.com/watch?v=A84io5MYIXw">https://www.youtube.com/watch?v=A84io5MYIXw</a>
Vídeo 29/11/2021	<a href="https://www.youtube.com/watch?v=2pAWjA5UuLw">https://www.youtube.com/watch?v=2pAWjA5UuLw</a>
Vídeo 01/12/2021	<a href="https://www.youtube.com/watch?v=Y8iCr4bgSgk">https://www.youtube.com/watch?v=Y8iCr4bgSgk</a>
Vídeo 02/12/2021	<a href="https://www.youtube.com/watch?v=KBDf1nTeGzE">https://www.youtube.com/watch?v=KBDf1nTeGzE</a>
Vídeo 07/12/2021	<a href="https://www.youtube.com/watch?v=2B74zR0G9ZY">https://www.youtube.com/watch?v=2B74zR0G9ZY</a>
Vídeo 09/12/2021	<a href="https://www.youtube.com/watch?v=lamQxctIPRI">https://www.youtube.com/watch?v=lamQxctIPRI</a>