



Prefeitura da Estância Turística de
IBIÚNA
TRANSFORMAÇÃO RESPONSÁVEL. CUIDANDO DE PESSOAS.
SECRETARIA DE EDUCAÇÃO



E.M. "RECANTO DAS FLORES"

MATERNAL II-D

APOSTILA 14

ATIVIDADES DE 08/11 À 19/11/21



ALUNO: _____

PROFESSORA: MARILZA DOS SANTOS MARTINIANO

DATA DE DEVOLUÇÃO: 22/11/21

NOME: _____ DATA:08/11/21

Sugestão de vídeo :<http://www.youtube.com/watch?v=CDDjQ49By2g>

DEDOCHES: CACHINHOS DOURADOS E OS TRÊS URSOS

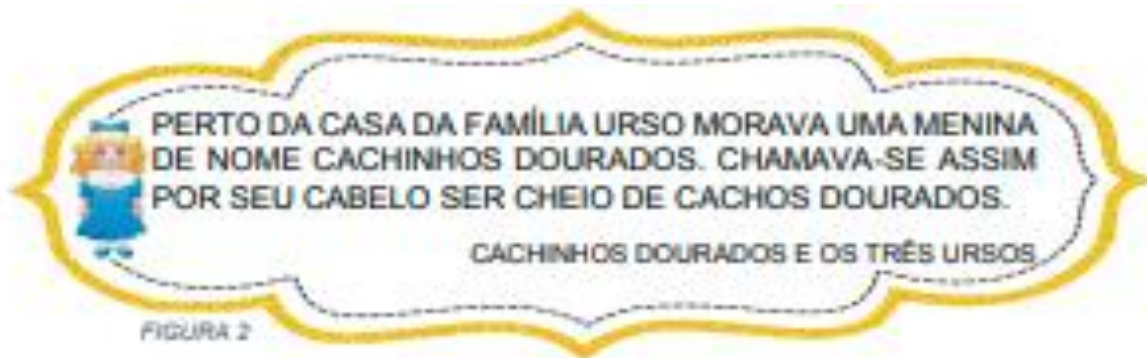
SENHORES PAIS, POR FAVOR, FAÇA O RECORTE DOS DEDOCHES E COLE NUM PAPEL MAIS GROSSO OU PAPELÃO.

MEU BEM, UTILIZE OS DEDOCHES PARA FAZER O RECONTO DA HISTÓRIA "CACHINHOS DOURADOS E OS TRÊS URSOS". PEÇA PARA A MAMÃE OU O PAPAÍ FAZER UM VÍDEO DESSE MOMENTO E ENVIE PARA A PROFESSORA NO GRUPO DO WHATSAPP.



NOME: _____

DATA:09/11/21



ASSIM COMO NA HISTÓRIA, VAMOS DEIXAR OS CABELOS DA MENINA CHEIO DE CACHINHOS DOURADOS?

VOCÊS PODERÃO UTILIZAR PARA A COLAGEM: MACARRÃO PARAFUSO PINTADO COM TINTA GUACHE AMARELO, PAPEL CREPOM AMARELO, PAPEL SULFITE AMARELO, PAPEL LAMINADO DOURADO OU FITILHO DOURADO OU AMARELO.

ASSISTA AO VÍDEO EM QUE A PROFESSORA ENSINA A FAZER OS CACHOS. DEPOIS, DESENHE OS OLHOS, A BOCA E O NARIZ DE CACHINHOS DOURADOS E PINTE SEU ROSTINHO. CAPRICHE!



NOME: _____

DATA:10/11/21


VOGAL U

VAMOS DECORAR A LETRINHA U DO **URSO** COM PAPEL PICADO.



URSO

FIGURA 4



NOME: _____

DATA:11/11/21

VOGAL U

U



FIGURA 4

MEU AMOR, LOCALIZE E PINTE NO QUADRO ABAIXO SOMENTE AS VOGAIS U. USE GIZ DE CERA VERDE

ERA UMA VEZ,
TRÊS URSOS: O
PAPAI URSO, A
MAMÃE URSO E
O BEBÊ URSO.



(CACHINHOS DOURADOS E OS TRÊS URSOS)

NOME: _____

DATA:12/11/21









RECEITA DE MINGAU DA MAMÃE URSO

COMO JÁ VIMOS NA HISTÓRIA, A MAMÃE URSO PREPAROU UM DELICIOSO MINGAU PARA A FAMÍLIA URSO! VAMOS PREPARAR UM MINGAU TAMBÉM? NÃO DEIXE DE ENVIAR FOTOS E VÍDEOS PARA PROFESSORA.



RECEITA: MINGAU DA MAMÃE URSO

INGREDIENTES:

- 1  (XÍCARA) DE LEITE 
- 1  (COLHER DE SOPA) DE ÁMIDO DE MILHO (MAISENA) 
- 1  (COLHER DE SOPA) DE CHOCOLATE EM PÓ 
- 1  (COLHER DE SOPA) DE AÇÚCAR 

MODO DE PREPARO:

MISTURE O ÁMIDO DE MILHO (MAISENA) COM O LEITE E COZINHE A MISTURA EM FOGO BAIXO. ACRESCENTE AOS POUCOS O CHOCOLATE EM PÓ E O AÇÚCAR. MEXA BEM ATÉ ENGROSSAR. SE FOR NECESSÁRIO DOBRE A RECEITA.

FIGURA 7

FIGURAS 8

NOME: _____

DATA:16/11/21

ESPAÇO, TEMPO, QUANTIDADES, RELAÇÕES E TRANSFORMAÇÕES

NÚMERO E QUANTIDADE



1. MEU BEM, AGORA QUE VOCÊ TAMBÉM JÁ PREPAROU O SEU DELICIOSO MINGAU, PINTI COM GIZ DE CERA OS POTES DE MINGAU DA FAMÍLIA URSO. CAPRICHE!!

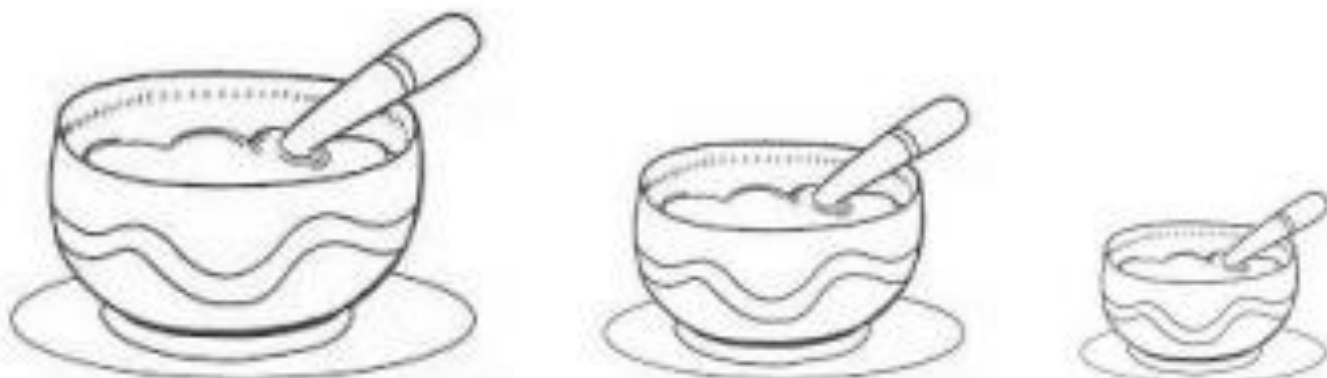


FIGURA 10

2. CONTE QUANTOS POTES DE MINGAU VOCÊ PINTOU E PINTI ABAIXO O QUADRINHO COM O NÚMERO CORRETO.



FIGURA 7

NOME: _____

DATA: 17/11/21

TRAJETO



A FAMÍLIA URSO, VIVIA NUMA LINDA
CASA NO MEIO DA FLORESTA.
(CACHINHOS DOURADOS E OS TRÊS URSOS)

FIGURA 8

A FAMÍLIA URSO PRECISA VOLTAR PARA CASA, VAMOS AJUDÁ-LOS?
OBSERVE AS IMAGENS ABAIXO E IDENTIFIQUE ONDE FICA LOCALIZADO A CASA DA
FAMÍLIA URSO. COM O GIZ DE CERA VERDE, FAÇA O TRAJETO DA FAMÍLIA URSO ATÉ A
SUA CASA.



FIGURA 11



FIGURA 13



FIGURA 12

➤ VÍDEO: HISTÓRIA: CACHINHOS DOURADOS E OS TRÊS URSOS (OS AMIGUINHOS). DISPONÍVEL EM:
[HTTPS://WWW.YOUTUBE.COM/WATCH?v=6Q0UQ48BY2Q](https://www.youtube.com/watch?v=6Q0UQ48BY2Q)

TINTA AQUARELÁVEL

NA HISTÓRIA, CACHINHOS DOURADOS ERA UMA MENINA BASTANTE CURIOSA. QUANDO FICAVA EM CASA, SUA MAMÃE FAZIA TINTA NATURAL COM BETERRABA, CENOURA, COUVE E CAFÉ. ELA AMAVA FAZER SUAS PINTURAS!

QUERIDA FAMÍLIA, VAMOS FAZER TINTA NATURAL PARA NOSSOS PEQUENOS? APÓS FEITAS AS TINTAS, COMO ENSINA NO VÍDEO ENVIADO NO GRUPO PELO WHATSAPP, VAMOS DEIXÁ-LOS FAZER UMA PINTURA LIVRE. UTILIZE CARTOLINA OU FOLHAS SULFITES E PINCEL.

NÃO DEIXE DE ENVIAR FOTOS E VÍDEOS DOS NOSSOS PEQUENOS ARTISTAS.



FIGURA 14



FIGURA 15



FIGURA 16

NOME: _____

DATA:19/11/21

MEIO AMBIENTE

A FAMILIA URSO MORA NA FLORESTA E LÁ TEM MUITAS FLORES, ÁRVORES E ANIMAIS. RECOLHA FOLHAS SECAS DO JARDIM E COLE-AS NO TRONCO DA ÁRVORE PARA DEIXAR A FLORESTA AINDA MAIS BONITA.



FIGURA 17



FIGURA 19

FONTES

<https://i.pinimg.com/564x/fc/e9/dd/fce9dd06b2b052b605c5eb1d17aed103.jpg>

<https://www.youtube.com/watch?v=wk1bSv2GYpw.s/d>.

http://alfabetizacaocefaproponteselacerda.blogspot.com/2013/02/blog-post_5.html.s/d.

<http://www.printabell.com/design/design/630/3281/.s/d>.

<http://luciamartinelli06.blogspot.com/2013/09/projeto-cachinhos-dourados-e-os-tres.html.s/d>.

<https://www.imagenspng.com.br/3721/sem-categoria/ursinho-marrom-03/attachment/ursinhomarrom-03-2/.s/d>.

<https://www.atividadesedesenhos.com/2011/12/letra-u-alfabeto-exercicios-atividades.html.s/d>.

<http://eugeniakatia.blogspot.com/2013/06/livro-colorir-ursinho-azul-e-marrom.html.s/d>.

<https://www.elo7.com.br/matriz-ursinho-moldura-urso/dp/11B3E84.s/d>.

<https://www.elo7.com.br/matriz-de-bordado-bca2940-moldura-ursinho/dp/D7AE05.s/d>.

<https://www.soescola.com/2017/02/sequencia-didatica-cachinhos-dourados.html.s/d>.

<https://pt.dreamstime.com/ilustra%C3%A7%C3%A3o-stock-casa-velha-dos-desenhos-animadosimage57841563.s/d>

<https://br.pinterest.com/juliananista/cachinhos-dourados/.s/d>

https://br.freepik.com/vetores-premium/rua-bonito-dos-desenhos-animados-de-uma-cidadecolorida-com-lojas-carros-e-arvores_8207856.htm.s/d

<https://www.google.com/imghp?hl=pt-BR.s/d>

<https://www.decorarenfamilia.com/2019/10/30-manualidades-con-hojas-naturales.html.s/d>