

E.M “RECANTO DAS FLORES”

APOSTILA 14

MIC

PROF^ª: JERUSA

ATIVIDADES: 08 ATÉ 19/11

ENTREGA: 08/11

DEVOLUÇÃO: 22/11


SEQUÊNCIA DIDÁTICA:

Ana Maria
Machado

**Menina bonita
do laço de fita**



ilustrações
Claudius



Relatorio de realização das atividades

(08) VÍDEO DA HISTÓRIA "MENINA BONITA DO LAÇO DE FITA". COLAGEM DAS PARTES DO CORPO, DA ROUPA E CABELO DA PERSONAGEM.

(09) COLAGEM COM ALGODÃO.

(10) OBSERVANDO AS CARACTERÍSTICAS DO COELHO E CONTAR ORALMENTE A QUANTIDADE.

(11) BONECA COM PAPEL MARCHE. MURAL COM OS PERSONAGENS DA HISTÓRIA.

(12) PINTURA DA COELHA COM GUACHE PRETO.

(16) EXPERIMENTANDO CAFÉ. FAZER UM PASSEIO PELA ESCOLA E COLETAR FOLHAS PARA O MURAL DA SALA. CONTAR A QUANTIDADE E COLAR AS XÍCARAS DE ACORDO COM A COR E SEQUÊNCIA.

(17) COLAR AS FOLHAS E FAZER OS FRUTOS COM O CARIMBO DO DEDINHO NA JABUTICABEIRA. MOSTRAR O VÍDEO DO PÉ DE JABUTICABA E SE POSSIVEL PROVIDENCIAR JABUTICABA PARA A CRIANÇA EXPERIMENTAR.

(18) PARA FICAR PRETINHO O COELHO SE LAMBUSOU COM TINTA PRETA. VAMOS PINTAR O COELHO COM GUACHE. DOBRADURA DO COELHO COM CARTOLINA. PINTAR AS PARTES DO CORPO.

(19) O COELHO E A COELHA SE CASARAM E TIVERAM FILHOTES DE VÁRIAS CORES. PINTAR OS COELHOS COM AS CORES INDICADAS.


USO DE VÍDEOS E MÚSICAS RELACIONADAS A HISTÓRIA.




AGORA QUE VOCÊ JÁ CONHECE A HISTÓRIA DA “MENINA BONITA DO LAÇO DE FITA”. COLE LÃ NO CABELO, O VESTIDO DA MENINA E AS PARTES DO CORPO.




ESTE COELHINHO ACHAVA A MENINA, ERA A PESSOA MAIS LINDA QUE ELE JÁ TINHA VISTO. COLE ALGODÃO PARA ESTE COELHO FICAR BEM BRANQUINHO E FOFINHO.



A MAMÃE COELHA COSTUMA DAR A LUZ A MUITOS FILHOTES. VAMOS CONTAR A QUANTIDADE E COLAR O NÚMERO DE FILHOTES.



O COELHO SE APAIXONOU POR UMA COELHA QUE ERA BEM PRETINHA. PINTAR COM GUACHE PRETO E O LAÇO DE VERMELHO.




PARA FICAR PRETINHO IGUAL A COELHA, O COELHO RESOLVEU TOMAR VÁRIAS XÍCARAS DE CAFÉ. COLE AS XÍCARAS DE ACORDO COM A ORDEM DAS CORES. CONTE TAMBÉM A QUANTIDADE DE XÚCARAS.







PARA FICAR PRETO O COELHO RESOLVEU COMER MUITA JABUTICABA. COM O DEDINHO E GUACHE FAÇA OS FRUTOS E AS FOLHAS DA JABUTICABA.


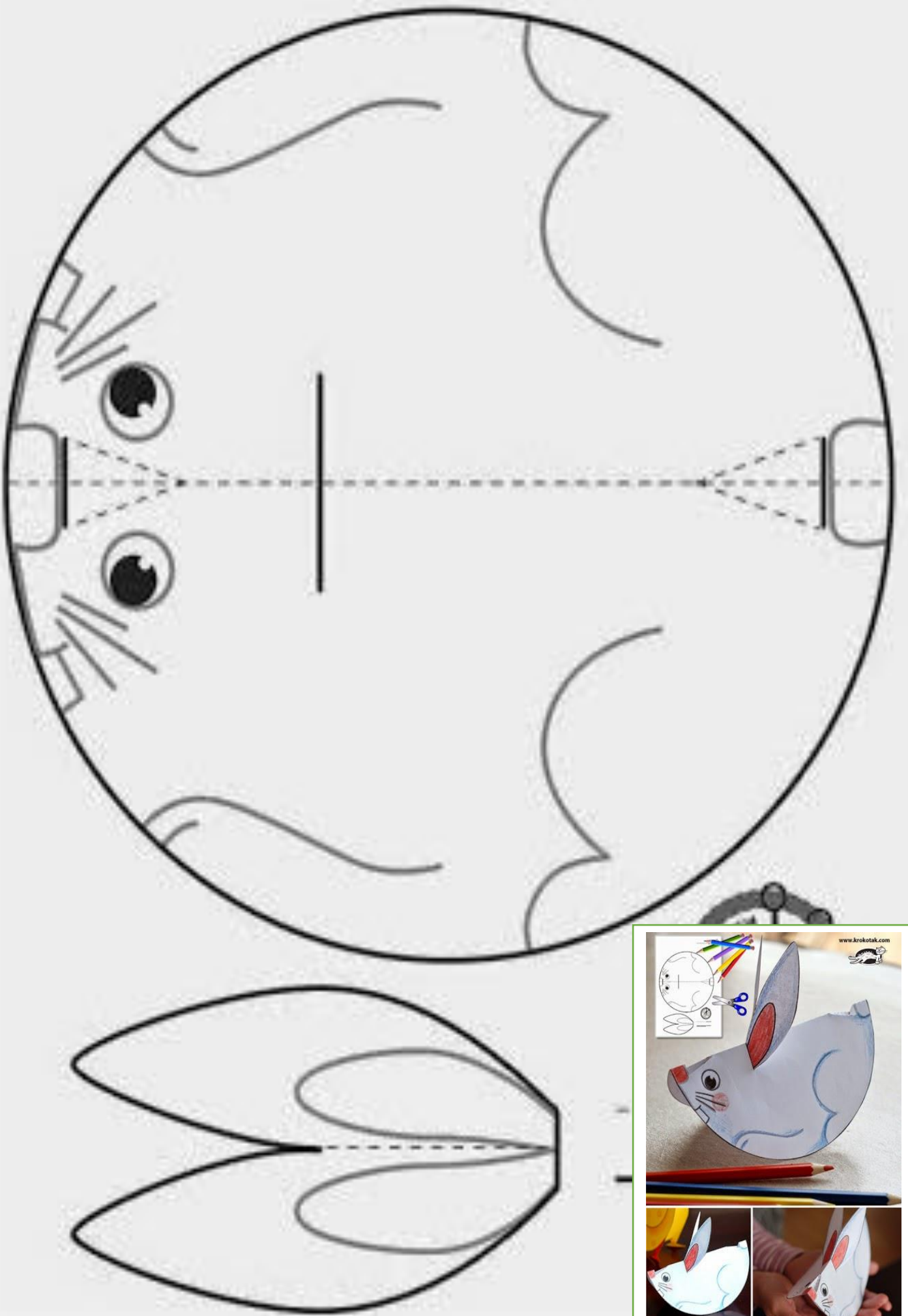


QUERENDO FICAR PRETINHO O COELHO SE LAMBUSOU COM TINTA PRETA.



O COELHO ACABOU CASANDO COM A COELHA PRETINHA E TIVERAM FILHOTES DE TODAS AS CORES. PINTE OS COELHINHOS COM A CORES DA LEGENDA. CONTE A QUANTIDADE DE COELHOS.





www.krokotak.com

