

E.M “RECANTO DAS FLORES”

MATERNAL I-A

PROF: CELINA

ADI: GEANE E JACQUELINE

*Atividades ref. aos dias:
08,09,10,11,12,16,17,18 e 19/11 de 2021*

Apostila 14ª

Devolução: 22/11



SEQUÊNCIA DIDÁTICA

ORGANIZAÇÃO E REALIZAÇÃO DAS ATIVIDADES

08/11/2021 – CUBO DAS EMOÇÕES: A CRIANÇA, ATRAVÉS DA BRINCADEIRA, POSSA EXPRESSAR SUAS EMOÇÕES, COMO TRISTEZA, RAIVA, PENSATIVO, ALEGRE, MEDO E TÍMIDO.

09/11/2021 - PEDIR PARA A CRIANÇA IDENTIFICAR A FRUTA, DEPOIS RASGAR OS PAPÉIS COM A MÃO E COLAR OS PEDAÇOS DE PAPEL NA IMAGEM DA FRUTA.

10/11/2021 – COM USO DE GIZ DE CERA OU CANETA HIDROCOR NAS CORES INDICADAS, PEDIR PARA A CRIANÇA REALIZAR OS MOVIMENTOS SUGERIDOS NA IMAGEM.

11/11/2021 – CANTIGA “PIRULITO QUE BATE, BATE...”, DEPOIS QUE A CRIANÇA OUVIR E CANTAR A MÚSICA, PEDIR PARA ELA COLAR BARBANTE DECORANDO O PIRULITO.

12/11/2021 – PEDIR PARA A CRIANÇA IDENTIFICAR AS FRUTAS E DEPOIS COLAR A PARTE QUE ESTÁ FALTANDO.


16/11/2021 – MÚSICA E HISTÓRIA “CHAPEUZINHO VERMELHO”

17/11/2021 – COM USO DE GIZ DE CERA OU CANETA HIDROCOR, PEDIR PARA A CRIANÇA FAZER O CAMINHO COM A CHAPEUZINHO VERMELHO.


18/11/2021 – PEDIR PARA A CRIANÇA COLAR DOCES E FRUTAS NA CESTA QUE A CHAPEUZINHO VAI LEVAR PARA A VOVÓ.

19/11/2021 – JOGO DA MEMÓRIA: FRUTAS.

COLAR PEDAÇOS DE PAPEL PICADO




COM USO DE GIZ DE CERA OU CANETA HIDROCOR NAS CORES INDICADAS REALIZAR OS MOVIMENTOS




COLAR BARBANTE PARA DECORAR O PIRULITO

PIRULITO QUE BATE, BATE


PIRULITO QUE JÁ BATEU....



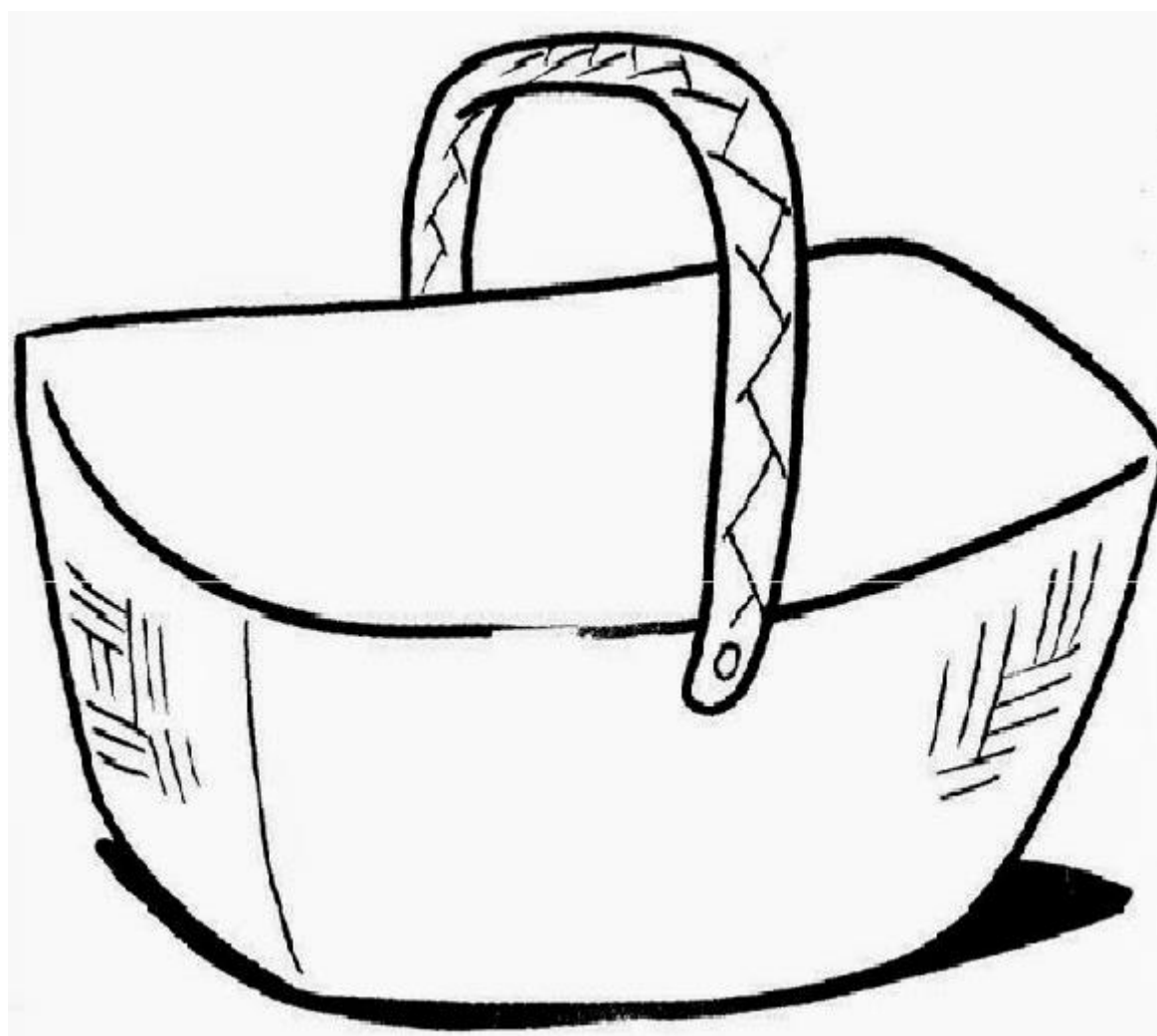
IDENTIFICAR AS FRUTAS E CORES, DEPOIS COLAR A PARTE QUE FALTA




COM GIZ DE CERA OU CANETA HIDROCOR FAZER O CAMINHO COM A CHAPEUZINHO VERMELHO




COLAR OS DOCES E FRUTAS NA CESTA PARA A VOVÓ



JOGO DA MEMÓRIA





Referências bibliográficas:

<https://i.pinimg.com/originals/80/7b/42/807b4273837630586bf92d96bb189ad4.jpg>

<https://i1.wp.com/onlinecursosgratuitos.sfo2.digitaloceanspaces.com/2019/08/atividades-de-colagem-maternal-e-educacao-infantil-32.png?ssl=1>

<https://2.bp.blogspot.com/->

[s3Jmef5zsog/Wz0okPCvTul/AAAAAAAAAsFg/DxIIIPIE1a0EXyV0IJgQbAv0fyEoGMlvACEwYBhgL/s1600/58fcd54b818f9faa18feb618c468c22e.jpg](https://2.bp.blogspot.com/-s3Jmef5zsog/Wz0okPCvTul/AAAAAAAAAsFg/DxIIIPIE1a0EXyV0IJgQbAv0fyEoGMlvACEwYBhgL/s1600/58fcd54b818f9faa18feb618c468c22e.jpg)

http://2.bp.blogspot.com/-j6M_AwlypT0/VcP7kWZxWPI/AAAAAAAAAPbE/pwplbvmyRPU/s1600/pirulito-desenho-risco-molde-pintar-colorir-doce-guloseimas-alimentos-crian%25C3%25A7as%2B%25281%2529.gif

<https://worksheetspdf.com/wp-content/uploads/2020/02/fruit-cut-and-paste-worksheets-pdf.jpg>

<https://www.abcdobebe.com/wp-content/uploads/2016/05/Historia-do-Chapeuzinho-Vermelho.jpg>

<https://i0.wp.com/onlinecursosgratuitos.sfo2.digitaloceanspaces.com/2019/08/atividades-de-colagem-maternal-e-educacao-infantil-2.jpg?ssl=1>

<http://1.bp.blogspot.com/-K1wZWz327wU/VRhrKABrI->

[I/AAAAAAAAASco/mtRxcxcihh8/s1600/pronto%2B12.jpg](http://1.bp.blogspot.com/-K1wZWz327wU/VRhrKABrI-/AAAAAAAAASco/mtRxcxcihh8/s1600/pronto%2B12.jpg)

<https://lh3.googleusercontent.com/->

[3suMPPszCvM/XlcHOd6LktI/AAAAAAAAAhE/w0ewbdPR8AQXsBVc5i9oYMpoUtctItS0ACLcBGAsYHQ/s1600/1582761690740931-0.png](https://lh3.googleusercontent.com/-3suMPPszCvM/XlcHOd6LktI/AAAAAAAAAhE/w0ewbdPR8AQXsBVc5i9oYMpoUtctItS0ACLcBGAsYHQ/s1600/1582761690740931-0.png)