



Prefeitura da Estância Turística de Ibiúna

E. M. "Izaura Martinho do Nascimento"


U. E. – 23

Professora: Ana Lúcia Werkhaizer Soares

Maternal I A – Manhã

Atividades – 4º Bimestre – 15ª Apostila

Referente aos dias: 22, 23, 24, 25, 26, 29 e 30/11 e 01, 02 e 03/12 –
10 dias.







NOME :

NOME:

DATA:

22/11


PINTANDO E APRENDENDO



Nome: _____

@prof_nati

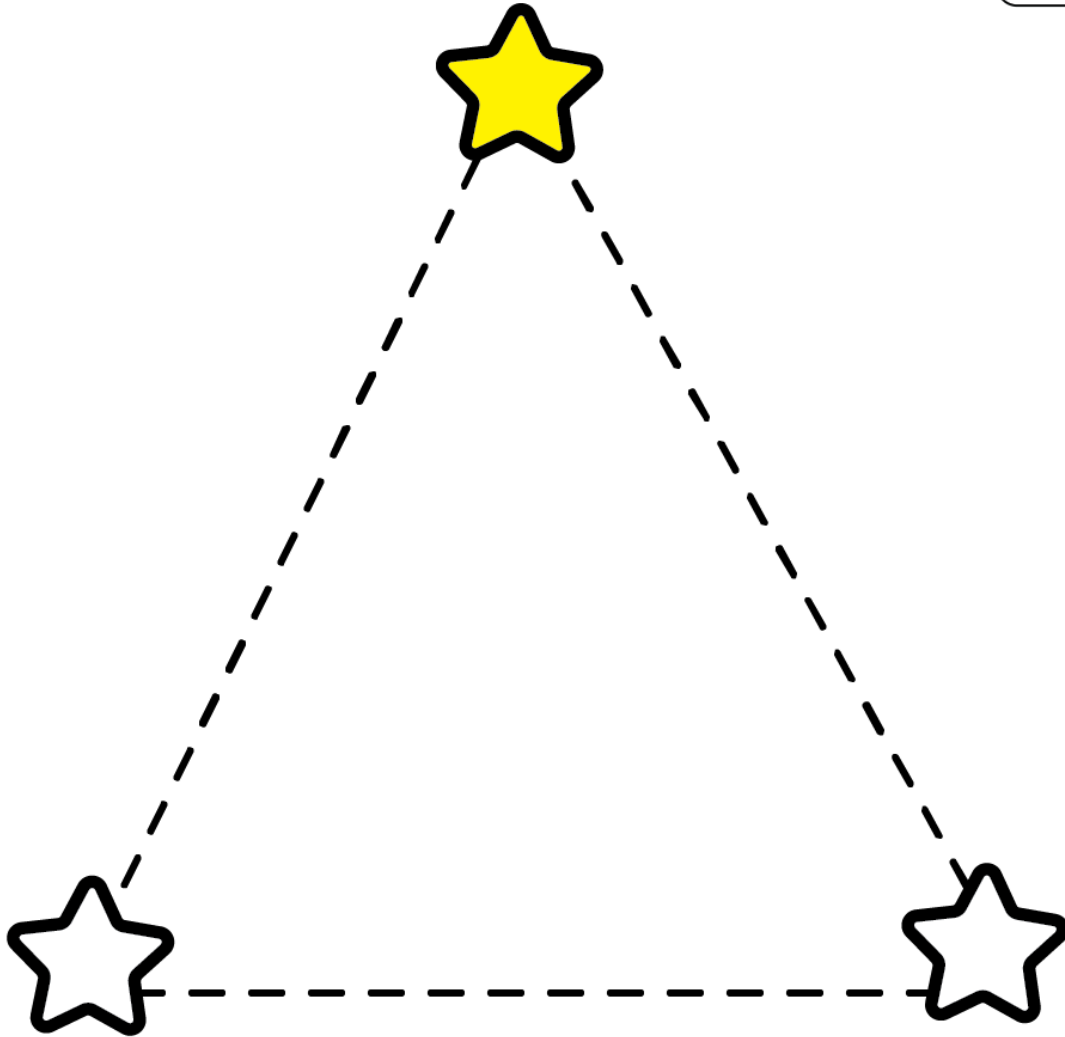
MEU NOME COMEÇA COM :



Aluno (a):

Data: 24/11

Cubra o tracejado depois pinte.



Triângulo

CIRANDA , CIRANDINHA

25/11

CIRANDA CIRANDINHA
VAMOS TODOS CIRANDAR
VAMOS DAR A MEIA VOLTA
VOLTA E MEIA VAMOS DAR

O ANEL QUE TU ME DESTES
ERA VIDRO E SE QUEBROU
O AMOR QUE TU ME TINHAS
ERA POUCO E SE ACABOU

POR ISSO DONA ROSA
ENTRE DENTRO DESTA RODA
DIGA UM VERSO BEM BONITO
DIGA ADEUS E VÁ SE EMBORA



daniZinhaeduca



DATA

26 / 11 / ____



P O C O Y O

VAMOS DECORAR A SONEQUITA COM BOLINHAS DE PAPEL CREPOM AZUL?



AZUL

29/11

Bexiga na caixa

Campo de Experiência: “Corpo, Gestos e Movimentos”

Objetivos: EI02CG03

Saberes e Conhecimentos: Coordenação visual e motora.

Site: Tempo Junto


A atividade consiste em tentar jogar uma bexiga dentro da caixa. Incentivar a não desistir, pois, como a bexiga é leve, pode ser que o vento não a deixe cair dentro da caixa. Atividade realizada no pátio da escola.





FAZENDO UM AUTO-RETRATO

AUTO-RETRATO É A IMAGEM QUE CADA UM FAZ DE SI PRÓPRIO.
MUITOS PINTORES FIZERAM AUTO-RETRATOS
EM DIVERSAS FASES DE SUAS CARREIRAS.
PENSE EM VOCÊ, NAS SUAS CARACTERÍSTICAS PESSOAIS,
E FAÇA O SEU AUTO-RETRATO.






ESCOLA _____


ALUNO (A) _____






DATA 01 / 12 / ____.

1. VAMOS LIGAR?




QUENTE OU FRIO?

 OS ALIMENTOS QUENTES SÃO OS PREFERIDOS DE JUJU. CIRCULE OS ALIMENTOS QUE JUJU VAI COMER.



 CIRCULE O QUE É QUENTE E PINTE DE AZUL O QUE É FRIO.



03/12

História: “O Patinho Feio”

Campo de Experiência: “Escuta, Fala, Pensamento e Imaginação”

Objetivos: EI02EF05

Saberes e Conhecimentos: Ouvir a história do Patinho Feio.

Link:

<https://www.youtube.com/watch?v=IjWJvxRPQuw&feature=share>



Dados das atividades e referências bibliográficas

22/11

Campo de Experiência: “Espaço, Tempo, Quantidade, Relações e Transformações”

Objetivos: EI02ET06

Saberes e Conhecimentos: Número 4.

Site: www.espacoeducar.net

23/11

Campo de Experiência: “O Eu, o Outro e o Nós”

Objetivos: EI02EO03

Saberes e Conhecimentos: Letra inicial do nome.

Site: @prof_nati

24/11

Campo de Experiência: “Espaço, Tempo, Quantidade, Relações e Transformações”

Objetivos: EI02ET06

Saberes e Conhecimentos: Forma geométrica – triângulo.

Site: DeysianeSensei – Blogger

25/11

Campo de Experiência: “Escuta, Fala, Pensamento e Imaginação”

Objetivos: EI02EF02

Saberes e Conhecimentos: Parlenda e brincadeira de roda.

Site: danizinhaeduca

26/11

Campo de Experiência: “Traços, Sons, Cores e Formas”

Objetivos: EI02TS01

Saberes e Conhecimentos: Coordenação motora e cor azul.

Site: Pinterest.com

30/11

Campo de Experiência: “O Eu, o Outro e o Nós”

Objetivos: EI02EO06

Saberes e Conhecimentos: Com auxílio de um espelho, vão se olhar, ver as características e depois fazer o autorretrato.

Site: Atividades Pedagógicas

01/12

Campo de Experiência: “Traços, Sons, Cores e Formas”

Objetivos: EI02TS01

Saberes e Conhecimentos: Ligar os iguais.

Site: Ideia Criativa – Gi Barbosa

02/12

Campo de Experiência: “Espaço, Tempo, Quantidade, Relações e Transformações”

Objetivos: EI02ET03

Saberes e Conhecimentos: Diferenciar o quente e o frio.

Site: Pinterest.com