

E.M. MOYSÉS JOSÉ GODINHO

PROFESSORA: ALESSANDRA

FASE II

ALUNO:

MINHAS ATIVIDADES REMOTAS

APOSTILA N° 15



PERÍODO DAS ATIVIDADES: 22/11 À 10/12

DATA DE DEVOLUÇÃO: 13/12

Roteiro de Atividades – Apostila nº 15 – Fase 2 – Prof. Alessandra

22/11-seg	Atividade: Responda de acordo com texto.	Vídeo: Menina bonita do laço de fita.
23/11-ter	Atividade: Pinte a letra inicial e conte quantas letras tem.	Vídeo: Consciência Negra – Educação Infantil.
24/11-quá	Atividade: Pinte com a cor indicada.	Música: Normal É ser diferente – Grandes Pequeninos.
25/11-qui	Atividade: Conte e encontre o número.	Vídeo: Qual é a cor do amor?
26/11-sex	Atividade: Desenhe o personagem preferido.	Vídeo: O cabelo de Lelê.
29/11-seg	Atividade: Organize a cantiga seguindo o número.	Música: Sapo Cururu – Turminha da Liberdade.
30/11-ter	Atividade: Pinte os objetos que aparecem na cantiga.	Música: A Baratinha – Galinha Pintadinha.
01/12-quá	Atividade: Ligue as palavras iguais.	Música: Caranguejo – O cravo e a Rosa - Palavra Cantada.
02/12-qui	Atividade: Faça um X no pirulito menor e cole bolinha no maior.	Música: Pirulito que bate bate – Galinha Pintadinha.
06/12-seg	Atividade: Pinte de acordo com a legenda	Vídeo: A noite de Natal – O nascimento do menino Jesus – História Especial
07/12-ter	Atividade: Recorte e cole o numeral na quantidade correspondente.	Vídeo: É Natal – Música Infantil
08/12-quá	Atividade: Escreva a letra inicial.	Vídeo: Linda noite de Natal – Turma da Mônica
09/12-qui	Atividade: Conte e escreva o numeral.	Vídeo: A árvore de Natal – História Contada especial de Natal
10/12-sex	Atividade: Desenhe o que poderia ter no presente.	Vídeo: Natal de presente – Grandes Pequeninos

Menina bonita do laço de fita

ERA UMA VEZ UMA MENINA LINDA, LINDA.

OS OLHOS DELA PARECIAM DUAS AZEITONAS PRETAS, DAQUELAS BEM BRILHANTES.

OS CABELOS ERAM ENROLADINHOS BEM NEGROS, FEITOS FIAPOS DA NOITE. A PELE ERA ESCURA E LUSTROSA, QUE NEM O PELO DA PANTERA NEGRA QUANDO PULA NA CHUVA.

AINDA POR CIMA, A MÃE GOSTAVA DE FAZER TRANCINHAS NO CABELO DELA E ENFEITAR COM LAÇO DE FITA COLORIDA. ELA FICAVA PARECENDO UMA PRINCESA DAS TERRAS DA ÁFRICA, OU UMA FADA DO REINO DO LUAR.

ANA MARIA MACHADO

AGORA RESPONDA:

OS OLHOS DA MENINA PARECIAM DUAS:

AZEITONAS PRETAS

MORANGOS VERMELHOS

O QUE A MÃE DA MENINA GOSTAVA DE COLOCAR NO SEU CABELO?

PRENDENDOR

LAÇO DE FITA

AGORA PENSE EM UM NOME BEM BONITO PARA A MENINA BONITA DO LAÇO DE FITA E ESCREVA ABAIXO COM A AJUDA DE UM RESPONSÁVEL.

PINTE A LETRA INICIAL E DEPOIS CONTE E ESCREVA O NUMERAL CORRESPONDENTE AO NÚMERO DE LETRAS DE CADA PALAVRA.



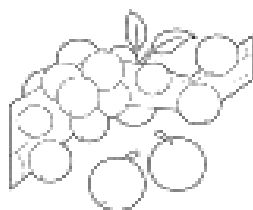
C	A	F	É
---	---	---	---

--




T	I	N	T	A
---	---	---	---	---

--



J	A	B	U	T	I	C	A	B	A
---	---	---	---	---	---	---	---	---	---

--



C	O	E	L	H	O
---	---	---	---	---	---


--

O COELHO SAIU DALI, PROCUROU UMA LATA DE TINTA PRETA E TOMOU BANHO NELA.

FICOU BEM NEGRO, TODO CONTENTE, MAS AÍ VEIO UMA CHUVA E LAVOU TODO AQUELE PRETUME, ELE FICOU BRANCO OUTRA VEZ.




PINTE CADA LATA DE TINTA NA COR INDICADA.



VERMELHO




VERDE



AMARELO



AZUL



ROXO




PRETO

NOME: _____

DATA: _____


25 / 11 / 21

VAMOS CONTAR QUANTOS COELHINHOS TEM NA CASINHA E DEPOIS PINTE O NUMERAL CORRESPONDENTE.




A house-shaped outline containing three rabbits: one in the upper part and two in the lower part.

4	2	8	3
---	---	---	---



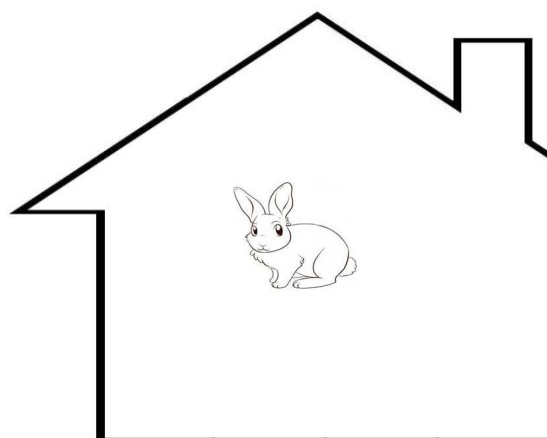
A house-shaped outline containing six rabbits arranged in two rows of three.

6	1	7	4
---	---	---	---




A house-shaped outline containing two rabbits: one in the upper part and one in the lower part.

5	2	1	0
---	---	---	---




A house-shaped outline containing one rabbit in the lower part.

2	9	1	4
---	---	---	---



A house-shaped outline containing four rabbits arranged in two rows of two.

0	4	2	8
---	---	---	---



A house-shaped outline containing five rabbits: one in the upper part and four in the lower part.


3	7	2	5
---	---	---	---

NOME: _____

DATA: _____

26 / 11 / 21

QUAL É O SEU PERSONAGEM PREFERIDO? FAÇA UM DESENHO DELE ABAIXO.



SEQUÊNCIA DIDÁTICA: CANTIGAS DE RODA

RECORTE A CANTIGA DO SAPO CURURU E COLE SEGUINDO A SEQUÊNCIA DOS NÚMEROS E DEPOIS CANTE A CANTIGA.



4

A MULHER DO SAPO
DEVE ESTAR LÁ DENTRO

2

SAPO CURURU,
NA BEIRA DO RIO

5

FAZENDO RENDINHA
OH, MANINHA,
PARA O CASAMENTO

3

QUANDO O SAPO CANTA,
OH MANINHA,
É QUE ESTÁ COM FRIO

1

SAPO CURURU

VAMOS CANTAR!!

PINTE SOMENTE OS OBJETOS QUE A BARATA DIZ QUE TEM.


A BARATA DIZ QUE TEM

A BARATA DIZ QUE TEM SETE SAIAS DE FILÓ
 É MENTIRA DA BARATA ELA TEM É UMA SÓ
 HÁ, HÁ, HÁ, HÓ, HÓ, HÓ
 ELA TEM É UMA SÓ
 HÁ, HÁ, HÁ, HÓ, HÓ, HÓ
 ELA TEM É UMA SÓ

A BARATA DIZ QUE TEM UM ANEL DE FORMATURA
 É MENTIRA DA BARATA ELA TEM É CASCA DURA
 HÁ, HÁ, HÁ, HÓ, HÓ, HÓ
 ELA TEM É CASCA DURA
 HÁ, HÁ, HÁ, HÓ, HÓ, HÓ
 ELA TEM É CASCA DURA

A BARATA DIZ QUE TEM UMA CAMA DE MARFIM
 É MENTIRA DA BARATA ELA TEM É DE CAPIM
 HÁ, HÁ, HÁ, HÓ, HÓ, HÓ
 ELA TEM É DE CAPIM
 HÁ, HÁ, HÁ, HÓ, HÓ, HÓ
 ELA TEM É DE CAPIM

A BARATA DIZ QUE TEM UM SAPATO DE FIVELA
 É MENTIRA DA BARATA O SAPATO É DA MÃE DELA
 HÁ, HÁ, HÁ, HÓ, HÓ, HÓ
 O SAPATO É DA MÃE DELA
 HÁ, HÁ, HÁ, HÓ, HÓ, HÓ
 O SAPATO É DA MÃE DELA



NOME: _____

DATA: _____

01 / 12 / 21



CARANGUEJO

**CARANGUEJO NÃO É PEIXE,
CARANGUEJO PEIXE É
CARANGUEJO SÓ É PEIXE
NA ENCHENTE DA MARÉ**

**PALMA, PALMA, PALMA
PÉ, PÉ, PÉ
RODA, RODA, RODA
CARANGUEJO PEIXE É**

VAMOS CANTAR!!!

AGORA LIGUE AS PALAVRA IGUAIS.

CARANGUEJO

PALMA

PEIXE

MARÉ

MARÉ

CARANGUEJO

PALMA

PEIXE

VAMOS CANTAR!!

FAÇA UM **X** NO PIRUTO MENOR E COLE BOLINHA DE PAPEL NO MAIOR.



PIRULITO QUE BATE BATE

PIRULITO QUE JÁ BATEU

QUEM GOSTA DE MIM É ELA

QUEM GOSTA DELA SOU EU.

O NATAL ESTÁ CHEGANDO!!!

VAMOS DEIXAR ESTÁ ÁRVORE BEM BONITA? PINTE CADA NÚMERO COM UMA COR DIFERENTE NA LEGENDA E DEPOIS PINTE O DESENHO SEGUINDO A LEGENDA.

LEGENDA

1

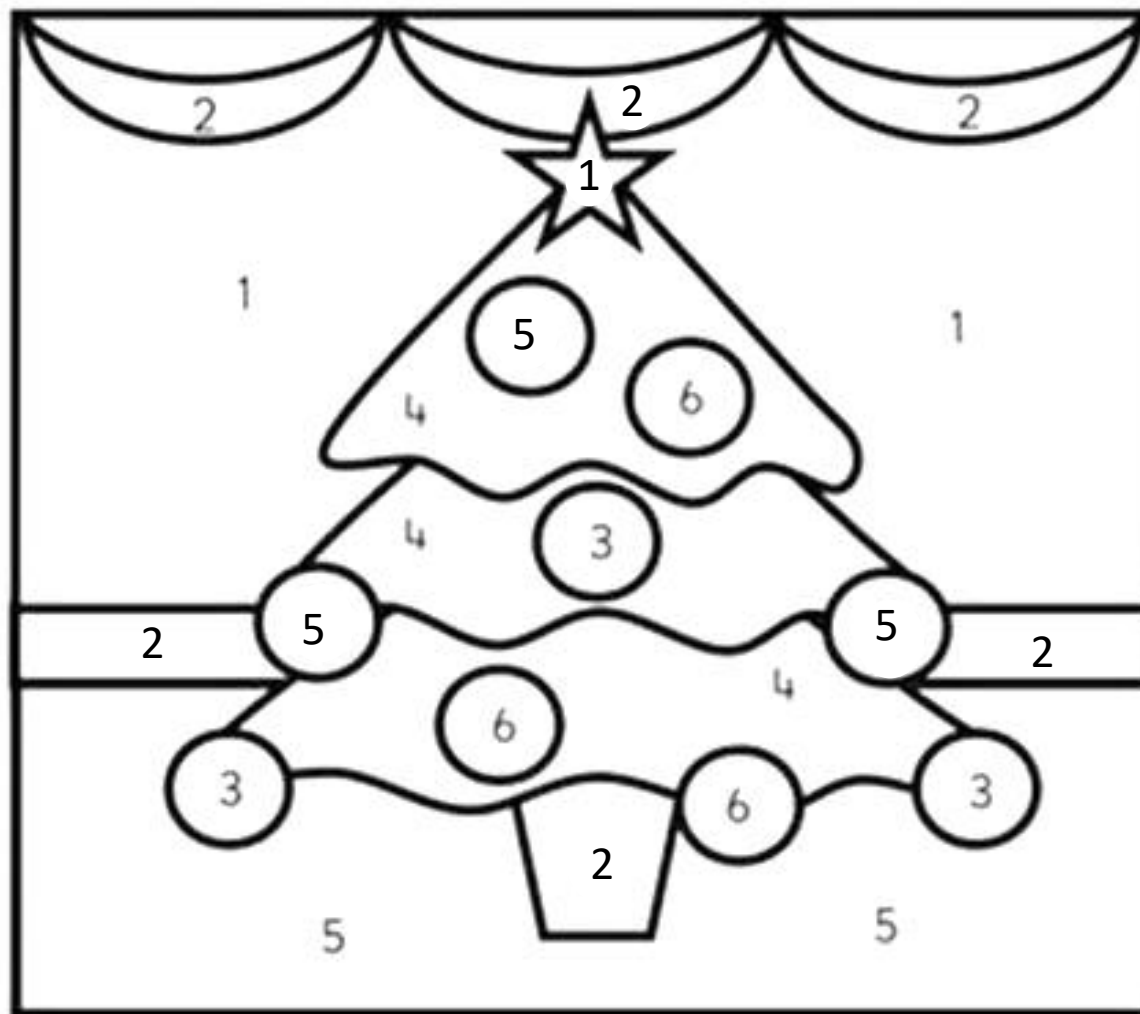
2

3

4

5

6



NOME: _____


DATA: _____

07 / 12 / 21

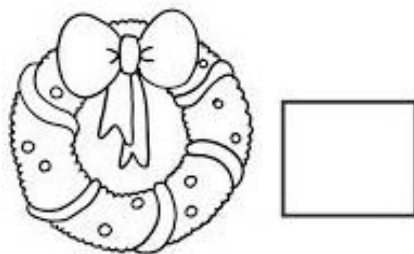
VAMOS RECORTAR E COLAR OS NÚMEROS NA QUANTIDADE CORRESPONDENTE?

1 2 3 4 5 6 7 8 9 0

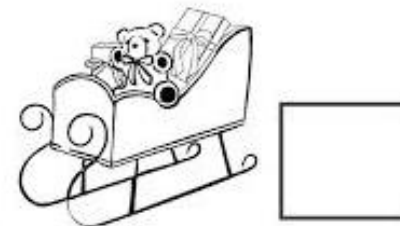
ESCREVA A LETRA INICIAL DAS FIGURAS NATALINAS NO QUADRADO AO LADO.



PANETONE



GUIRLANDA



TRENÓ



RENA





ÁRVORE



ESTRELA

CONTE A QUANTIDADE DE CADA FIGURA QUE ESTÁ NO QUADRADO E DEPOIS ESCREVA O NUMERAL CORRESPONDENTE NO QUADRADINHO AO LADO DA MESMA FIGURA.

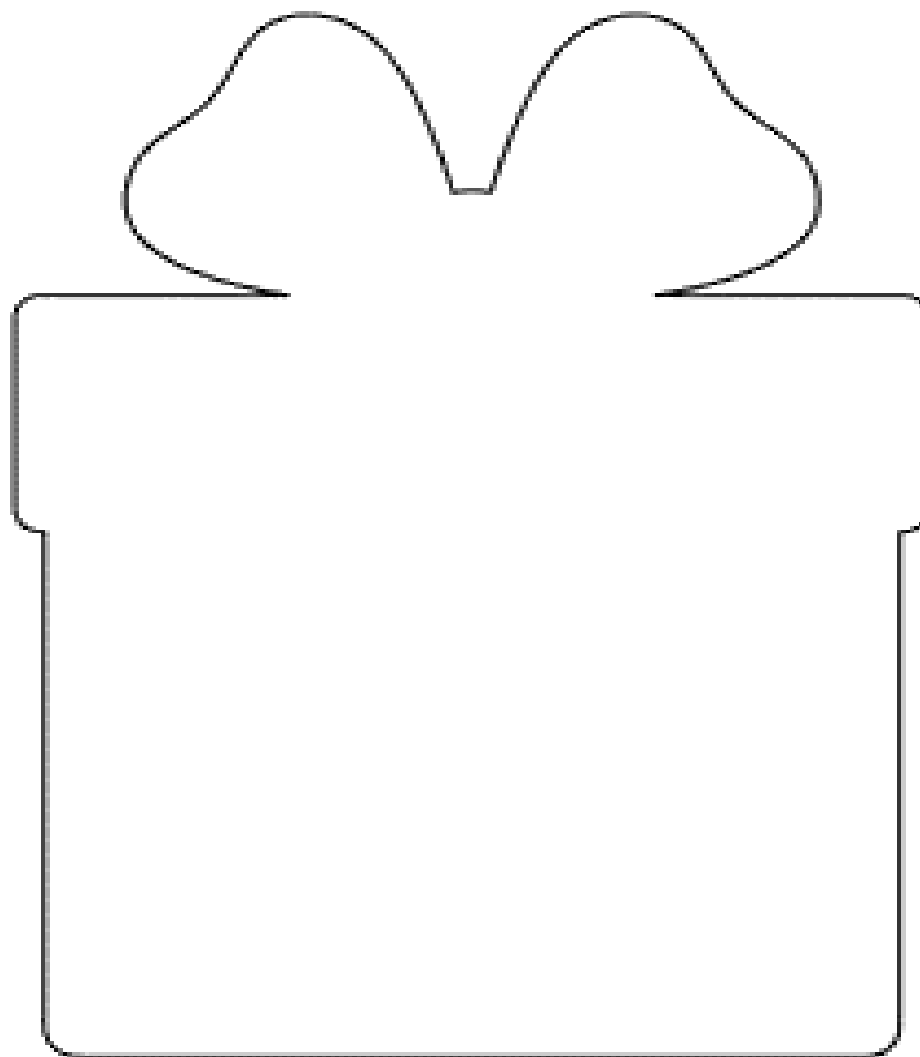


NOME: _____

DATA: _____

10 / 12 / 21

COLE FIGURAS OU DESENHE O QUE VOCÊ GOSTARIA QUE VIESSE DENTRO DA CAIXA DE PRESENTE.



Referências

<https://youtube.com/watch?v=pxG5WP4GctU&feature=share>

https://youtube.com/watch?v=oueAfq_XJrg&feature=share

<https://youtu.be/BM9GTrjtFdI>

https://youtu.be/_FRS63MaBhc

https://youtu.be/DXomvS8IM_A

<https://youtu.be/l7VsurR48Ew>

https://youtu.be/gS5Y0i_-Ypw

<https://youtu.be/e7lvSwluDMM>

<https://youtu.be/RamRRSkzP9s>

<https://youtu.be/RZgnTkTZXio>

<https://youtube.com/watch?v=0O2aVH5Z0Ps&feature=share>

<https://youtu.be/o1LtZRikujM>

<https://youtu.be/LYPidFO146c>